

Ngày 13/11/2019

Language EN

ASEANSC RESEARCH

BÙNG NỔ GIAO DỊCH THỎA THUẬN, VN-INDEX GIẢM GẦN 6 ĐIỂM

MỤC LỤC

Nhận định thị trường	1
I. Thông tin doanh nghiệp	1
II. Tin kinh tế trong nước nổi bật	1
III. Tin quốc tế nổi bật	1
Tổng hợp diễn biến thị trường	2
IV. Tổng quan giao dịch NĐT NN	2
Tỷ lệ ảnh hưởng đến chỉ số VN-Index	3
Phân tích kỹ thuật	4
Chứng khoán thế giới	5
Đầu tư theo nhóm ngành	6
Giá hàng hóa thế giới	7
Danh mục của CANSLIM	8
Báo cáo công ty	9
Báo cáo cập nhật ngành	10
Báo cáo phân tích kỹ thuật	11
Lịch sự kiện chứng khoán nổi bật	12

I. THÔNG TIN DOANH NGHIỆP

CLC: Trả cổ tức đợt 1/2019 bằng tiền, 1,000 đồng/CP
CMD: Trả cổ tức đợt 2/2019 bằng tiền, 1,500 đồng/CP
SMB: Trả cổ tức năm 2019 bằng tiền, 3,500 đồng/CP
KBE: Trả cổ tức đợt 1/2019 bằng tiền, 1,000 đồng/CP
IDV: Trả cổ tức đợt 1/2019 bằng tiền, 1,500 đồng/CP
HTC: Trả cổ tức đợt 2/2019 bằng tiền, 300 đồng/CP
VNL: Trả cổ tức đợt 1/2019 bằng tiền, 700 đồng/CP
SFC: Trả cổ tức đợt 1/2019 bằng tiền, 3,000 đồng/CP
BVH: Trả cổ tức năm 2018 bằng tiền, 1,000 đồng/CP

(* Chi tiết vui lòng xem trang 12

TỔNG QUAN TTCK QUỐC TẾ

KHU VỰC	CHỈ SỐ	+/-	ĐIỂM
MỸ	Dow Jones	→	0.00 27,691.49
	S&P 500	↑	4.83 3,091.84
	Nasdaq	↑	21.81 8,486.09
CHÂU ÂU	FTSE 100	↑	36.90 7,365.44
	DAX	↑	85.14 13,283.51
	CAC 40	↑	25.93 5,919.75
CHÂU Á	Nikkei 225	↓	-200.14 23,319.87
	Hang Seng	↓	-493.82 26,571.46
	Shanghai	↓	-9.58 2,905.24

(Nguồn: Marketwatch, ASEANSC tổng hợp,...)

Cập nhật ngày 13/11/2019

NHẬN ĐỊNH CỦA ASEANSC:



Phiên giao dịch thứ Tư (13/11), chỉ số VN-Index giao dịch theo chiều hướng tiêu cực, và đóng cửa ở mức gần thấp nhất trong ngày. Trong đó, hầu hết các mã vốn hóa lớn đều giảm giá, tạo áp lực lên chỉ số. Cụ thể, VCB giảm 1,31%, VNM giảm 1,57%, VHM giảm 0,72%, SAB giảm 1,18%, TCB giảm 1,59% và VIC giảm 0,34%. Kết thúc phiên giao dịch, chỉ số VN-Index giảm 5,56 điểm (-0,55%), đóng cửa ở mức 1.012,77. Thanh khoản HSX ở mức gần 290 triệu cổ phiếu, giá trị hơn 9.700 tỷ đồng. Độ rộng thị trường nghiêng về số mã giảm giá (105 mã tăng/ 202 mã giảm). Về phía nước ngoài, họ bán ròng hơn 751 tỷ đồng trên HSX, tập trung chủ yếu vào CTG.

Về kỹ thuật, đồ thị ngày VN-Index xuất hiện cây nến đồ dài, và tiếp tục thất bại tại đường MA5, cho thấy khả năng chỉ số VN-Index sẽ phải quay lại kiểm định đường MA20 trong phiên tới. Do đó, chúng tôi cho rằng, trong kịch bản tiêu cực, VN-Index sẽ kiểm tra vùng hỗ trợ gần 1.005 – 1.010, vùng hỗ trợ tiếp theo dự báo ở mức 995 – 1.000. Trong kịch bản tích cực, vùng kháng cự gần của VN-Index dự báo ở mức 1.015 – 1.020, vùng kháng cự tiếp theo dự báo ở mức 1.025 – 1.030.

Chúng tôi khuyến nghị nhà đầu tư chú ý quan sát đường MA20, và vùng hỗ trợ gần 1.005 - 1.010 trong phiên ngày mai, nếu thủng vùng hỗ trợ này khả năng chỉ số VN-Index có thể quay lại xu hướng giảm trong ngắn hạn. Tỷ trọng danh mục đề nghị theo công thức Kelly: 50% cash/ 50% stocks.



(* Điều kiện sử dụng bản tin và khuyến cáo vui lòng xem trang 12

II. TIN KINH TẾ TRONG NƯỚC NỔI BẬT

Thông tin	Đánh giá	Trạng thái
Dự trữ ngoại hối của Việt Nam đạt kỷ lục 73 tỷ USD	Tích cực	
Xuất khẩu gạo 10 tháng giảm 9,1% do rớt giá	Tiêu cực	
Ngày (13/11), Giá vàng SJC ở mức 41,20 - 41,35 triệu đồng/lượng	Trung lập	
Ngày (13/11), NHNN niêm yết tỷ giá trung tâm ở mức 23.139 VND/USD	Trung lập	

Nguồn: ASEANSC tổng hợp;...

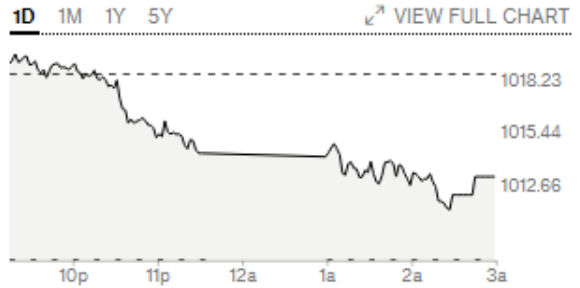
III. TIN QUỐC TẾ NỔI BẬT

Thông tin	Đánh giá	Trạng thái
Ngày (12/11), Dow Jones tăng 0.00%, đóng cửa ở mức 27,691.49 điểm	Trung lập	
Ngày (12/11), Dầu Brent giảm -0.20%, đóng cửa ở mức 62.06 USD/thùng	Tiêu cực	
Cầu tiêu dùng yếu tại Trung Quốc sẽ khiến thế giới giảm phát tràn lan?	Tiêu cực	
Lợi nhuận doanh nghiệp sụt giảm - Cảnh báo nghiêm trọng đối với kinh tế Trung Quốc	Tiêu cực	

Nguồn: ASEANSC tổng hợp;...

TỔNG HỢP DIỄN BIẾN THỊ TRƯỜNG
CHỈ SỐ VN-INDEX

Thay đổi (điểm)	↓	-5.56/-0.55%
Giá trị (điểm)	↓	1,012.77
Khối lượng (cp)		286,967,681
Giá trị (tỷ đồng)		9,706.67
Số mã tăng giá	↑	105
Số mã giảm giá	↓	202
Số mã đứng giá	→	112

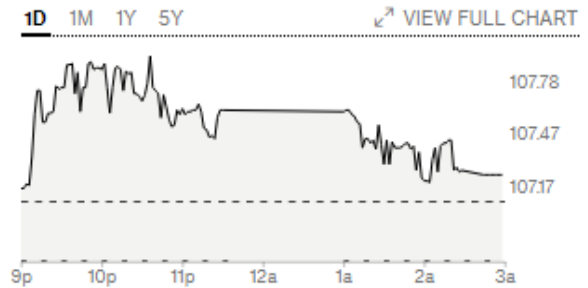


Nguồn: Bloomberg, Aseansc tổng hợp

Mã	KL	Giá	Thay đổi
ROS	25.546.600	24,95	-0,20/-0,80%
HVG	9.764.020	7,77	+0,50/+6,88%
CTG	8.802.490	21,85	-0,15/-0,68%
FLC	7.146.840	4,48	-0,01/-0,22%
HPG	6.513.310	22,65	-0,35/-1,52%

CHỈ SỐ HNX-INDEX

Thay đổi (điểm)	↑	+0.23/+0.22%
Giá trị (điểm)	↑	107.20
Khối lượng (cp)		29,318,909
Giá trị (tỷ đồng)		386.51
Số mã tăng giá	↑	61
Số mã giảm giá	↓	60
Số mã đứng giá	→	245



Nguồn: Bloomberg, Aseansc tổng hợp

Mã	KL	Giá	Thay đổi
SHB	3.881.900	6,70	0,00/0,00%
ACB	3.572.700	25,00	+0,30/+1,21%
HUT	2.975.300	2,60	-0,10/-3,70%
NVB	1.608.000	9,00	0,00/0,00%
PVS	1.404.700	18,70	-0,20/-1,06%

TỔNG QUAN GD NĐTNN

TỔNG KL (CỔ PHIẾU)	SÀN HCM	SÀN HN
MUA	49,471,315	3,903,500
BÁN	74,548,795	389,700
MUA - BÁN	-25,077,480	3,513,800

IV. TỔNG QUAN GD NĐTNN

Ngày 13/11, khối ngoại bán ròng hơn 751 tỷ đồng trên HOSE và mua ròng gần 32 tỷ đồng trên HNX. Cụ thể, trên sàn HOSE, họ đã mua vào hơn 49 triệu cổ phiếu (trị giá gần 1.558 tỷ đồng) và bán ra gần 75 triệu cổ phiếu (trị giá hơn 2.309 tỷ đồng). Trên sàn HNX, họ mua vào gần 4 triệu cổ phiếu (trị giá hơn 34 tỷ đồng) và bán ra gần 0,4 triệu cổ phiếu (trị giá gần 3 tỷ đồng).

(Nguồn: HOSE, HNX, ASEANSC tổng hợp;...)

TỈ LỆ ẢNH HƯỞNG ĐẾN CHỈ SỐ VN-INDEX

Vốn hóa thị trường (Ngày 12/11/2019):

3,471,786.00 tỷ đồng

Giá trị VN-INDEX (Ngày 12/11/2019):

1,018.33 điểm

Cập nhật ngày 13/11/2019

Mã CK	Tỷ lệ ảnh hưởng	KL niêm yết	Giá tham chiếu	Giá khớp	+/-	%	KL khớp	Điểm ảnh hưởng
VIC	11.5%	3,345,935,389	119.4	119	-0.4	-0.3%	323,490	-0.40
VCB	9.8%	3,708,877,448	91.7	90.5	-1.2	-1.3%	706,550	-1.31
VHM	9.4%	3,349,513,918	97.8	97.1	-0.7	-0.7%	1,305,680	-0.69
VNM	6.4%	1,741,687,793	127.5	125.5	-2.0	-1.6%	1,956,940	-1.02
GAS	5.8%	1,913,950,000	105	105	0.0	0.0%	179,700	0.00
SAB	4.7%	641,281,186	255	252	-3.0	-1.2%	46,510	-0.57
BID	4.1%	3,418,715,334	42.1	42.9	0.8	1.9%	1,804,440	0.80
TCB	2.5%	3,500,139,962	25.15	24.75	-0.4	-1.6%	3,308,350	-0.41
MSN	2.5%	1,163,149,548	75	74.3	-0.7	-0.9%	645,910	-0.24
CTG	2.4%	3,723,404,556	22	21.85	-0.2	-0.7%	8,802,490	-0.16
VRE	2.3%	2,328,818,410	34.7	34.7	0.0	0.0%	5,588,650	0.00
VJC	2.2%	541,611,334	143.5	143.5	0.0	0.0%	433,120	0.00
PLX	2.2%	1,293,878,081	59.6	59.6	0.0	0.0%	470,780	0.00
HPG	1.8%	2,761,074,115	23	22.65	-0.4	-1.5%	6,513,310	-0.28
MBB	1.6%	2,329,523,253	23.3	23.25	-0.1	-0.2%	4,652,680	-0.04
MWG	1.6%	443,496,178	122.3	119.9	-2.4	-2.0%	1,487,180	-0.31
NVL	1.6%	930,446,674	58.1	57.2	-0.9	-1.6%	510,690	-0.25
VPB	1.5%	2,456,748,366	21.65	21.5	-0.2	-0.7%	2,355,410	-0.11
BVH	1.5%	700,886,434	73.8	73	-0.8	-1.1%	194,320	-0.16
HVN	1.5%	1,418,290,847	36.15	35.85	-0.3	-0.8%	299,670	-0.12

(Nguồn: ASEANSC tổng hợp, Cophieu68, HOSE)

PHÂN TÍCH KỸ THUẬT
VN-INDEX


30% cash	70% stocks
Vùng hỗ trợ: 1.010 - 1.020	Vùng kháng cự: 1.030 - 1.040

Xu hướng

Ngắn hạn (< 1 tháng)	Trung hạn (1 - 3 tháng)	Dài hạn (> 3 tháng)
----------------------	-------------------------	---------------------


HNX-INDEX


30% cash	70% stocks
Vùng hỗ trợ: 106 - 107	Vùng kháng cự: 108 - 109

Xu hướng

Ngắn hạn (< 1 tháng)	Trung hạn (1 - 3 tháng)	Dài hạn (> 3 tháng)
----------------------	-------------------------	---------------------


Nhận định tuần từ 11/11 - 15/11:

Dựa vào chuyển động của các chỉ báo kỹ thuật, chúng tôi dự báo chỉ số VN-Index sẽ kiểm tra vùng hỗ trợ gần 1.010 - 1.020 trong tuần tới.

Khuyến nghị:

Trong kịch bản tiêu cực, vùng hỗ trợ gần của VN-Index được dự báo nằm tại 1.010 - 1.020 điểm, đây được xem là vùng tăng tỷ trọng cổ phiếu trong danh mục, xem xét giảm tỷ trọng khi thủng hỗ trợ 1.010. Vùng hỗ trợ tiếp theo được dự báo ở mức 990 - 1.000 điểm.

Trong kịch bản tích cực, vùng 1.030 - 1.040 điểm sẽ đóng vai trò là vùng kháng cự gần, đồng thời là vùng giảm tỷ trọng cổ phiếu trong danh mục, xem xét tăng tỷ trọng khi vượt kháng cự 1.040. Vùng kháng cự tiếp theo được dự báo ở mức 1.050 - 1.060 điểm.

Tỷ trọng danh mục đề nghị theo công thức Kelly: 30% cash/ 70% stocks.

Nhận định tuần từ 11/11 - 15/11:

Dựa vào chuyển động của các chỉ báo kỹ thuật, chúng tôi dự báo chỉ số HNX-Index sẽ kiểm tra vùng kháng cự gần 108 - 109 trong tuần tới.

Khuyến nghị:

Trong kịch bản tiêu cực, vùng hỗ trợ gần của HNX-Index được dự báo nằm tại 106 - 107 điểm, đây được xem là vùng tăng tỷ trọng cổ phiếu trong danh mục, xem xét giảm tỷ trọng khi thủng hỗ trợ 106. Vùng hỗ trợ tiếp theo được dự báo ở mức 104 - 105.

Trong kịch bản tích cực, vùng 108 - 109 điểm sẽ đóng vai trò là vùng kháng cự gần, đồng thời là vùng giảm tỷ trọng cổ phiếu trong danh mục, xem xét tăng tỷ trọng khi vượt kháng cự 109. Vùng kháng cự tiếp theo được dự báo ở mức 110 - 111 điểm.

Tỷ trọng danh mục đề nghị theo công thức Kelly: 30% cash/ 70% stocks.

CHỨNG KHOÁN THẾ GIỚI

Chứng khoán Mỹ

Tuần từ 11/11 - 15/11



Xu hướng

Ngắn hạn (< 1 tháng) ↑

Trung hạn (1 - 3 tháng) ↑

Dài hạn (>3 tháng) →

Chứng khoán Trung Quốc

Tuần từ 11/11 - 15/11



Xu hướng

Ngắn hạn (< 1 tháng) →

Trung hạn (1 - 3 tháng) →

Dài hạn (>3 tháng) →

Chứng khoán Nhật Bản

Tuần từ 11/11 - 15/11



Xu hướng

Ngắn hạn (< 1 tháng) ↑

Trung hạn (1 - 3 tháng) ↑

Dài hạn (>3 tháng) →

(Nguồn: ASEANSC tổng hợp, tradingview.com)

ĐẦU TƯ THEO NHÓM NGÀNH

Ngành	Cổ phiếu nổi bật	Triển vọng 2019
Bất động sản	VIC, PDR, DIG, DXG, SCR	Trung lập
Cao su	CSM, DRC, SRC	Trung lập
Chứng khoán	HCM, SSI, VND	Trung lập
Công nghệ	FPT, CMG, ELC	Tích cực
Dầu khí	GAS, PVD, PVS, PLX	Tiêu cực
Dịch vụ	PAN, SKG, VNG, DSN	Tích cực
Dược phẩm	DCL, DHG, DMC, IMP	Trung lập
VLXD	HT1, BCC, VGC	Trung lập
Khoáng sản	NBC, TC6, TCS, TDN	Tiêu cực
Năng lượng	BTP, PPC, VSH, NT2	Tích cực
Ngân hàng	VCB, BID, CTG, MBB, SHB, VPB, TPB, HDB, VIB	Tích cực
Nhựa	BMP, NTP, AAA	Trung lập
Thép	HPG, HSG, VGS, NKG	Tiêu cực
Thủy sản	FMC, HVG, IDI, VHC, ANV, MPC	Tích cực
Xây dựng	CTD, VCG, HBC	Trung lập
Phân bón	DCM, DPM, BFC, LAS	Tiêu cực
Dệt may	TNG, TCM, GIL, EVE	Tích cực

Cập nhật ngày 13/11/2019

GIÁ HÀNG HÓA THẾ GIỚI

Năng lượng	Giá hiện tại	Thay đổi				Thời gian cập nhật
		1 Ngày	1 Tuần	1 Tháng	1 Năm	
Crude Oil	56.557 ↓	-0.60% ↑	0.46% ↑	5.64% ↑	0.64%	13/11/2019
Brent	61.413 ↓	-0.85% ↓	-0.36% ↑	3.65% ↓	-6.96%	13/11/2019
Natural gas	2.6128 ↓	-0.11% ↓	-7.65% ↑	14.54% ↓	-46.01%	13/11/2019
Gasoline	1.6022 ↓	-0.55% ↓	-1.28% ↓	-0.48% ↑	2.87%	13/11/2019
Heating oil	1.8791 ↓	-0.91% ↓	-2.46% ↓	-1.82% ↓	-10.29%	13/11/2019
Ethanol	1.4181 ↓	-1.05% ↑	3.29% ↓	-5.46% ↑	12.73%	13/11/2019

Kim loại	Giá hiện tại	Thay đổi				Thời gian cập nhật
		1 Ngày	1 Tuần	1 Tháng	1 Năm	
Gold	1,458.0 ↑	0.12% ↓	-2.18% ↓	-2.34% ↑	20.40%	13/11/2019
Silver	16.9 ↑	0.57% ↓	-4.22% ↓	-4.38% ↑	19.43%	13/11/2019
Platinum	872.1 ↑	0.39% ↓	-6.14% ↓	-2.34% ↑	4.49%	13/11/2019

Nông nghiệp	Giá hiện tại	Thay đổi				Thời gian cập nhật
		1 Ngày	1 Tuần	1 Tháng	1 Năm	
Tea	3.4 →	0.00% ↑	5.25% ↑	8.60% ↑	8.60%	13/11/2019
Cocoa	2,640.0 ↑	0.27% ↑	6.00% ↑	7.51% ↑	22.01%	13/11/2019
Soybeans	908.3 ↑	0.08% ↓	-0.73% ↓	-3.42% ↑	4.35%	13/11/2019
Feeder Cattle	147.8 ↑	0.15% ↓	-0.03% ↑	1.55% ↓	-0.79%	13/11/2019
Live Cattle	119.8 ↓	-0.10% ↑	0.25% ↑	8.25% ↑	4.49%	13/11/2019
Cheese	2.1 ↓	-0.65% ↓	-0.93% ↑	8.82% ↑	46.77%	13/11/2019
Palm Oil	2,564.0 →	0.00% ↑	0.98% ↑	7.33% ↑	45.76%	13/11/2019
Milk	20.0 ↓	-0.60% ↓	-1.28% ↑	7.80% ↑	37.92%	13/11/2019
Orange Juice	98.6 ↑	0.46% ↑	2.28% ↓	-0.86% ↓	-26.54%	13/11/2019
Coffee	105.8 ↑	0.19% ↓	-0.19% ↑	11.33% ↓	-6.26%	13/11/2019
Lumber	372.2 ↓	-1.27% ↓	-5.60% ↓	-2.18% ↑	15.20%	13/11/2019
Wool	1,555.0 →	0.00% ↓	-2.45% ↑	0.78% ↓	-12.05%	13/11/2019
Canola	456.1 ↓	-0.15% ↑	0.80% ↓	-1.15% ↓	-3.72%	13/11/2019
Live Cattle	119.8 ↓	-0.10% ↑	0.25% ↑	8.25% ↑	4.49%	13/11/2019

Công nghiệp	Giá hiện tại	Thay đổi				Thời gian cập nhật
		1 Ngày	1 Tuần	1 Tháng	1 Năm	
Coal	69.7 ↑	1.01% ↓	-0.88% ↑	2.45% ↓	-33.59%	13/11/2019
Lead	2,058.0 ↓	-1.60% ↓	-4.66% ↓	-3.16% ↑	6.54%	13/11/2019
Tin	16,340.0 ↓	-1.42% ↓	-0.70% ↓	-1.09% ↓	-15.36%	13/11/2019

(Nguồn: ASEANSC tổng hợp, tradingeconomics.com)

DANH MỤC CỦA CANSLIM
CÁC KHUYẾN NGHỊ CÒN MỜ TRẠNG THÁI

Mã CP	Mua Bán	Trạng thái	Giá mua/Bán	Giá hiện tại	Giá mục tiêu	Lãi lỗ tiềm năng	Lãi lỗ ghi nhận	Ngày mở TT	Ghi chú
GMD	Mua	Mờ	25.5	26.4	30.0	↑ 17.6%	↑ 3.5%	04/01/2019	Chi tiết xem trang 9
VCB	Mua	Mờ	80.6	86.1	95.0	↑ 17.9%	↑ 6.8%	25/09/2019	
Trung bình:							↑ 5.2%		

CÁC KHUYẾN NGHỊ ĐÃ ĐÓNG

Mã CP	Mua Bán	Trạng thái	Giá mua/Bán	Giá hiện tại	Giá mục tiêu	Lãi lỗ tiềm năng	Lãi lỗ ghi nhận	Ngày mở TT	Ngày đóng TT
Năm 2016									
VNM	Mua	Đóng	115.0	138.0	140.0	↑ 21.7%	↑ 20.0%	27/01/2016	17/03/2016
BTP	Mua	Đóng	11.4	15.8	15.3	↑ 34.2%	↑ 38.6%	16/02/2016	25/03/2016
INN	Mua	Đóng	36.0	49.8	49.0	↑ 36.1%	↑ 38.3%	19/01/2016	13/04/2016
KBC	Mua	Đóng	13.1	15.0	15.5	↑ 18.3%	↑ 14.5%	26/04/2016	08/06/2016
BPC	Mua	Đóng	12.4	17.5	20.0	↑ 61.3%	↑ 41.1%	20/01/2016	08/06/2016
PMC	Mua	Đóng	49.0	60.7	72.4	↑ 47.8%	↑ 23.9%	26/04/2016	08/06/2016
Trung bình:							↑ 29.4%		
Năm 2017									
BCC	Mua	Đóng	14.8	19.1	18.4	↑ 24.3%	↑ 29.1%	19/12/2016	20/02/2017
HVT	Mua	Đóng	19.5	27.8	25.0	↑ 28.2%	↑ 42.6%	19/12/2016	16/03/2017
NLG	Mua	Đóng	21.8	26.8	27.8	↑ 27.5%	↑ 22.7%	19/12/2016	16/03/2017
VNM	Mua	Đóng	124.6	151.7	150.0	↑ 20.4%	↑ 21.7%	20/12/2016	29/05/2017
Trung bình:							↑ 29.0%		
Năm 2018									
DVN	Mua	Đóng	16.1	27.7	28.0	↑ 73.9%	↑ 72.0%	14/11/2017	24/01/2018
PGC	Mua	Đóng	13.5	17.2	24.1	↑ 78.5%	↑ 27.4%	04/05/2017	05/02/2018

Gửi tiết kiệm 6 tháng lãi suất ~7%/năm

Trung bình: ↑ 49.7%

Năm 2019

Gửi tiết kiệm 6 tháng lãi suất ~7.5%/năm

Cập nhật ngày 13/11/2019

BÁO CÁO CÔNG TY (CÁC BÁO CÁO PHÁT HÀNH GẦN NHẤT)

Tên công ty	Ngày phát hành	Khuyến nghị	Giá mục tiêu	Chi tiết
BMI	19/07/2019	Nắm giữ [-7%]	24.000 đồng/cổ phiếu	Tài xuống
AAA	01/07/2019	Mua [+59%]	29.250 đồng/cổ phiếu	Tài xuống
GMD	04/01/2019	Mua [+18%]	30.000 đồng/cổ phiếu	Tài xuống
DVN	05/04/2018	Mua [+82%]	33.600 đồng/cổ phiếu	Tài xuống
SHB	26/02/2018	Nắm giữ [-5%]	12.600 đồng/cổ phiếu	Tài xuống
IJC	15/11/2017	Mua [+30%]	12.000 đồng/cổ phiếu	Tài xuống
NTL	14/11/2017	Mua [+24%]	12.000 đồng/cổ phiếu	Tài xuống
VPB	17/08/2017	Mua [+26%]	49.200 đồng/cổ phiếu	Tài xuống
DRC	27/07/2017	Bán [-21%]	21.300 đồng/cổ phiếu	Tài xuống
LTG	26/07/2017	Bán [-19%]	44.400 đồng/cổ phiếu	Tài xuống
VGC	27/06/2017	Nắm giữ [-8%]	17.400 đồng/cổ phiếu	Tài xuống
LIC	31/05/2017	Không đánh giá		N/A Tài xuống
VGC	25/05/2017	Mua [+41%]	24.100 đồng/cổ phiếu	Tài xuống
CTF	23/05/2017	Nắm giữ [+9%]	13.100 đồng/cổ phiếu	Tài xuống
CDN	22/05/2017	Mua [+29%]	30.800 đồng/cổ phiếu	Tài xuống
DP2	19/05/2017	Không đánh giá		N/A Tài xuống
DVN	18/05/2017	Mua [+282%]	39.700 đồng/cổ phiếu	Tài xuống
CSV	10/05/2017	Mua [+69%]	50.700 đồng/cổ phiếu	Tài xuống
TRC	09/05/2017	Nắm giữ [+8%]	31.700 đồng/cổ phiếu	Tài xuống
PGC	28/04/2017	Mua [+81%]	24.100 đồng/cổ phiếu	Tài xuống
TMT	21/04/2017	Nắm giữ [+3%]	13.300 đồng/cổ phiếu	Tài xuống
VTG	23/03/2017	Mua [+29%]	14.400 đồng/cổ phiếu	Tài xuống
DIG	23/03/2017	Nắm giữ [+0%]	9.100 đồng/cổ phiếu	Tài xuống
TMT	20/03/2017	Mua [+42%]	18.000 đồng/cổ phiếu	Tài xuống
CMC	20/03/2017	Mua [+160%]	13.500 đồng/cổ phiếu	Tài xuống

Khuyến nghị	Diễn giải
Kỳ vọng 12 tháng	
Mua	Nếu giá mục tiêu cao hơn giá thị trường trên 15%
Nắm giữ	Nếu giá mục tiêu so với giá thị trường từ -15% đến 15%
Bán	Nếu giá mục tiêu thấp hơn giá thị trường dưới -15%

Vui lòng xem chi tiết tại: <https://www.aseansc.com.vn/trung-tam-phan-tich/bao-cao-cong-ty>

BÁO CÁO CẬP NHẬT NGÀNH (CÁC BÁO CÁO PHÁT HÀNH GẦN NHẤT)

Tên báo cáo	Chi tiết
Báo cáo phân tích SWOT ngành bảo hiểm phi nhân thọ – ASEANSC	Tài xuống
Báo cáo phân tích SWOT ngành nhựa bao bì - ASEANSC	Tài xuống
Báo cáo cập nhật các yếu tố vi mô, vĩ mô và thế giới – Tháng 7	Tài xuống
Tổng hợp các doanh nghiệp trả cổ tức cao và đều đặn 2019 – ASEANSC	Tài xuống
Báo cáo chiến lược Q3/2019 - ASEANSC	Tài xuống
Báo cáo cập nhật ngành Ngân hàng – Quý 1/2019	Tài xuống
Báo cáo chiến lược 2019 - ASEANSC	Tài xuống
Báo cáo cập nhật ngành Ngân hàng – Quý 2/2018	Tài xuống
Báo cáo cập nhật ngành Ngân hàng – Quý 1/2018	Tài xuống
Báo cáo cập nhật ngành Phân bón – Quý 1/2018	Tài xuống
Báo cáo cập nhật ngành Thép – Quý 1/2018	Tài xuống
Báo cáo cập nhật ngành Dược phẩm – Quý 1/2018	Tài xuống
Báo cáo cập nhật ngành Săm lốp – Quý 4/2017	Tài xuống
Báo cáo cập nhật ngành Xi măng – Quý 2/2017	Tài xuống
Báo cáo cập nhật ngành Chứng khoán – Quý 2/2017	Tài xuống
Báo cáo triển vọng ngành 2017 - ASEANSC	Tài xuống
Báo cáo cập nhật ngành Bất động sản – Tháng 6/2016	Tài xuống
Báo cáo cập nhật ngành Sản xuất thép – Tháng 6/2016	Tài xuống
Báo cáo cập nhật ngành Ngân hàng – Tháng 5/2016	Tài xuống
Báo cáo cập nhật ngành Dịch vụ du lịch – Tháng 5/2016	Tài xuống
Báo cáo cập nhật ngành Thủy sản – Tháng 4/2016	Tài xuống
Báo cáo cập nhật ngành Dược phẩm – Tháng 4/2016	Tài xuống
Báo cáo cập nhật ngành Khu công nghiệp – Tháng 3/2016	Tài xuống
Báo cáo cập nhật ngành Chứng khoán – Tháng 3/2016	Tài xuống
Báo cáo cập nhật ngành Cảng biển – Tháng 3/2016	Tài xuống
Báo cáo cập nhật ngành Cao su tự nhiên – Tháng 2/2016	Tài xuống
Báo cáo cập nhật ngành Nhiệt điện – Tháng 2/2016	Tài xuống
Báo cáo cập nhật ngành Xi măng – Tháng 2/2016	Tài xuống

Vui lòng xem chi tiết tại: <https://www.aseansc.com.vn/trung-tam-phan-tich/bao-cao-nganh>

BÁO CÁO PHÂN TÍCH KỸ THUẬT (CÁC BÁO CÁO PHÁT HÀNH GẦN NHẤT)

Tên báo cáo	Chi tiết
Báo cáo phân tích kỹ thuật – DXG và LDG (19/02/2019)	Tài xuống
Báo cáo phân tích kỹ thuật – VNM và VHM (17/01/2019)	Tài xuống
Báo cáo phân tích kỹ thuật – BID, CTG (25/09/2018)	Tài xuống
Báo cáo phân tích kỹ thuật – VNM, VIC, MSN, GAS (22/03/2018)	Tài xuống
Báo cáo phân tích kỹ thuật – BID, CTG, VCB, MBB (21/03/2018)	Tài xuống
Báo cáo phân tích kỹ thuật – LIX, LM8, LSS, MBB (18/10/2017)	Tài xuống
Báo cáo phân tích kỹ thuật – LCG, LDG, LHG, BCC (13/10/2017)	Tài xuống
Báo cáo phân tích kỹ thuật – DCM (25/08/2017)	Tài xuống
Báo cáo phân tích kỹ thuật – SHB (23/08/2017)	Tài xuống
Báo cáo phân tích kỹ thuật – NTL (28/07/2017)	Tài xuống
Báo cáo phân tích kỹ thuật – PVD (24/07/2017)	Tài xuống
Báo cáo phân tích kỹ thuật – HUT (21/07/2017)	Tài xuống
Báo cáo phân tích kỹ thuật – VGS (20/07/2017)	Tài xuống
Báo cáo phân tích kỹ thuật – KDC, KDH, KMR, KLF (18/07/2017)	Tài xuống
Báo cáo phân tích kỹ thuật – IVS, ITA, ITD, KBC (17/07/2017)	Tài xuống
Báo cáo phân tích kỹ thuật – HT1, HTI, HVG, IDI (13/07/2017)	Tài xuống
Báo cáo phân tích kỹ thuật – HNG, HPG, HQC, HSG (12/07/2017)	Tài xuống
Báo cáo phân tích kỹ thuật – HBC, HCM, HDC, HHS (11/07/2017)	Tài xuống
Báo cáo phân tích kỹ thuật – HAG, HAH, HAI, HAR (10/07/2017)	Tài xuống
Báo cáo phân tích kỹ thuật – FMC, FPT, GAS, GMD (06/07/2017)	Tài xuống
Báo cáo phân tích kỹ thuật – EIB, ELC, FCM, FLC (05/07/2017)	Tài xuống
Báo cáo phân tích kỹ thuật – DPM, DQC, DRC, DXG (04/07/2017)	Tài xuống
Báo cáo phân tích kỹ thuật – DHM, DIC, DRH, DLG (03/07/2017)	Tài xuống
Báo cáo phân tích kỹ thuật – DCM, DCL, DCS, DIG (30/06/2017)	Tài xuống
Báo cáo phân tích kỹ thuật – DBC, EVE, FCN, FIT (29/06/2017)	Tài xuống
Báo cáo phân tích kỹ thuật – CSM, CCL, CNG, CLL (28/06/2017)	Tài xuống
Báo cáo phân tích kỹ thuật – CMG, CTD, CTG, CVT (26/06/2017)	Tài xuống
Báo cáo phân tích kỹ thuật – BMI, BVS, BVH, BTP (23/06/2017)	Tài xuống
Báo cáo phân tích kỹ thuật – BHS, BCG, CEO, CII (22/06/2017)	Tài xuống
Báo cáo phân tích kỹ thuật – AAA, ACB, BID, BIC (21/06/2017)	Tài xuống
Báo cáo phân tích kỹ thuật – VTO, TNG, VIX, MBS (20/06/2017)	Tài xuống
Báo cáo phân tích kỹ thuật – VNE, VNM, VSC, VSH (19/06/2017)	Tài xuống
Báo cáo phân tích kỹ thuật – VIS, VHG, VIC, VIP (16/06/2017)	Tài xuống
Báo cáo phân tích kỹ thuật – VCG, VGS, VND, VKC (15/06/2017)	Tài xuống
Báo cáo phân tích kỹ thuật – TIG, TVS, VCB, VHC (14/06/2017)	Tài xuống
Báo cáo phân tích kỹ thuật – TCL, TCM, TDH, TSC (13/06/2017)	Tài xuống

 Vui lòng xem chi tiết tại: <https://www.aseansc.com.vn/trung-tam-phan-tich/bao-cao-phan-tich-ky-thuat>

LỊCH SỰ KIỆN CHỨNG KHOÁN NỔI BẬT

Mã	Sàn	Ngày GDKHQ	Ngày ĐKCC	Ngày thực hiện	Nội dung sự kiện
CLC	HOSE	5/12/2019	6/12/2019	25/12/2019	Trả cổ tức đợt 1/2019 bằng tiền, 1,000 đồng/CP
CMD	UPCoM	29/11/2019	2/12/2019	9/1/2020	Trả cổ tức đợt 2/2019 bằng tiền, 1,500 đồng/CP
SMB	HOSE	22/11/2019	25/11/2019	6/12/2019	Trả cổ tức năm 2019 bằng tiền, 3,500 đồng/CP
KBE	UPCoM	21/11/2019	22/11/2019	18/12/2019	Trả cổ tức đợt 1/2019 bằng tiền, 1,000 đồng/CP
IDV	HNX	21/11/2019	22/11/2019	6/12/2019	Trả cổ tức đợt 1/2019 bằng tiền, 1,500 đồng/CP
HTC	HNX	19/11/2019	20/11/2019	6/12/2019	Trả cổ tức đợt 2/2019 bằng tiền, 300 đồng/CP
VNL	HOSE	19/11/2019	20/11/2019	29/11/2019	Trả cổ tức đợt 1/2019 bằng tiền, 700 đồng/CP
SFC	HOSE	19/11/2019	20/11/2019	10/12/2019	Trả cổ tức đợt 1/2019 bằng tiền, 3,000 đồng/CP
BVH	HOSE	15/11/2019	18/11/2019	10/12/2019	Trả cổ tức năm 2018 bằng tiền, 1,000 đồng/CP
CMT	UPCoM	15/11/2019	18/11/2019	6/12/2019	Trả cổ tức năm 2018 bằng tiền, 1,000 đồng/CP
C32	HOSE	15/11/2019	18/11/2019	28/11/2019	Trả cổ tức đợt 1/2019 bằng tiền, 1,200 đồng/CP
THI	HOSE	15/11/2019	18/11/2019	5/12/2019	Trả cổ tức đợt 1/2019 bằng tiền, 1,500 đồng/CP
GMX	HNX	15/11/2019	18/11/2019	5/12/2019	Trả cổ tức đợt 1/2019 bằng tiền, 1,500 đồng/CP
ACV	UPCoM	15/11/2019	18/11/2019	18/12/2019	Trả cổ tức năm 2018 bằng tiền, 900 đồng/CP
PAI	UPCoM	15/11/2019	18/11/2019	18/12/2019	Trả cổ tức năm 2018 bằng tiền, 200 đồng/CP
AST	HOSE	14/11/2019	15/11/2019	8/1/2020	Trả cổ tức đợt 1/2019 bằng tiền, 2,000 đồng/CP
HPP	UPCoM	14/11/2019	15/11/2019	10/1/2020	Trả cổ tức năm 2019 bằng tiền, 1,500 đồng/CP
LLM	UPCoM	14/11/2019	15/11/2019	16/12/2019	Trả cổ tức năm 2018 bằng tiền, 400 đồng/CP
NHC	HNX	14/11/2019	15/11/2019	27/11/2019	Trả cổ tức đợt 1/2019 bằng tiền, 1,500 đồng/CP
SGD	HNX	14/11/2019	15/11/2019	29/11/2019	Trả cổ tức năm 2019 bằng tiền, 1,000 đồng/CP

(Nguồn: ASEANSC tổng hợp, HOSE, HNX,...)

ĐIỀU KIỆN SỬ DỤNG BẢN TIN VÀ KHUYẾN CÁO

Điều kiện sử dụng bản tin: Bản tin nhận định thị trường này được Công ty Cổ phần Chứng khoán ASEAN cung cấp cho một bộ phận khách hàng nhất định có mở tài khoản tại Công ty. Mọi sự cung cấp khi chưa được sự đồng ý của Công ty đều bị coi là vi phạm bản quyền.

Khuyến cáo: Nội dung trong bản tin này được Công ty Cổ phần Chứng khoán ASEAN tổng hợp và phân tích từ các nguồn thông tin đại chúng được xem là đáng tin cậy và chỉ đơn thuần phục vụ mục đích tham khảo. Công ty không chịu trách nhiệm với bất kỳ quyết định mua hay bán khi khách hàng sử dụng các thông tin trên.