

Ngày 14/11/2019

Language EN

ASEANSC RESEARCH

SẮC ĐỎ ÁP ĐẢO, VN-INDEX ĐÓNG CỬA GIẢM NHẸ

MỤC LỤC

| | |
|-------------------------------------|----|
| Nhận định thị trường | 1 |
| I. Thông tin doanh nghiệp | 1 |
| II. Tin kinh tế trong nước nổi bật | 1 |
| III. Tin quốc tế nổi bật | 1 |
| Tổng hợp diễn biến thị trường | 2 |
| IV. Tổng quan giao dịch NĐT NN | 2 |
| Tỷ lệ ảnh hưởng đến chỉ số VN-Index | 3 |
| Phân tích kỹ thuật | 4 |
| Chứng khoán thế giới | 5 |
| Đầu tư theo nhóm ngành | 6 |
| Giá hàng hóa thế giới | 7 |
| Danh mục của CANSLIM | 8 |
| Báo cáo công ty | 9 |
| Báo cáo cập nhật ngành | 10 |
| Báo cáo phân tích kỹ thuật | 11 |
| Lịch sự kiện chứng khoán nổi bật | 12 |

I. THÔNG TIN DOANH NGHIỆP

| |
|---|
| HMH: Trả cổ tức năm 2019 bằng tiền, 1,000 đồng/CP |
| CLC: Trả cổ tức đợt 1/2019 bằng tiền, 1,000 đồng/CP |
| CMD: Trả cổ tức đợt 2/2019 bằng tiền, 1,500 đồng/CP |
| DBM: Trả cổ tức năm 2019 bằng tiền, 1,200 đồng/CP |
| SMB: Trả cổ tức năm 2019 bằng tiền, 3,500 đồng/CP |
| KBE: Trả cổ tức đợt 1/2019 bằng tiền, 1,000 đồng/CP |
| IDV: Trả cổ tức đợt 1/2019 bằng tiền, 1,500 đồng/CP |
| CRC: Trả cổ tức năm 2018 bằng tiền, 500 đồng/CP |
| SHE: Trả cổ tức năm 2019 bằng tiền, 1,000 đồng/CP |

(* Chi tiết vui lòng xem trang 12

TỔNG QUAN TTCK QUỐC TẾ

| KHU VỰC | CHỈ SỐ | +/- | ĐIỂM |
|---------|------------|-----|-------------------|
| MỸ | Dow Jones | ↑ | 92.10 27,783.59 |
| | S&P 500 | ↑ | 2.20 3,094.04 |
| | Nasdaq | ↓ | -3.99 8,482.10 |
| CHÂU ÂU | FTSE 100 | ↓ | -14.23 7,351.21 |
| | DAX | ↓ | -53.44 13,230.07 |
| | CAC 40 | ↓ | -12.66 5,907.09 |
| CHÂU Á | Nikkei 225 | ↓ | -178.32 23,141.55 |
| | Hang Seng | ↓ | -247.77 26,323.69 |
| | Shanghai | ↑ | 4.63 2,909.87 |

(Nguồn: Marketwatch, ASEANSC tổng hợp,...)

Cập nhật ngày 14/11/2019

NHẬN ĐỊNH CỦA ASEANSC:





Phiên giao dịch thứ Năm (14/11), mặc dù sắc đỏ áp đảo, tuy nhiên chỉ số VN-Index vẫn đóng cửa giảm nhẹ nhờ lực đỡ đến từ nhóm cổ phiếu GAS, VCB, VIC, VNM và MSN. Cụ thể, GAS tăng 1,43%, VCB tăng 0,44%, VIC tăng 0,25%, VNM tăng 0,32%, MSN tăng 1,21%. Kết thúc phiên giao dịch, chỉ số VN-Index giảm 0,47 điểm (-0,05%), đóng cửa ở mức 1.012,30. Thanh khoản HSX ở mức gần 210 triệu cổ phiếu, giá trị gần 5.200 tỷ đồng. Độ rộng thị trường nghiêng về số mã giảm giá (130 mã tăng/ 191 mã giảm). Về phía nước ngoài, họ mua ròng hơn 40 tỷ đồng trên HSX, tập trung chủ yếu vào VRE.

Về kỹ thuật, đồ thị ngày VN-Index tiếp tục thất bại tại đường MA5, cho thấy khả năng chỉ số VN-Index sẽ phải quay lại kiểm định đường MA20 trong phiên tới. Do đó, chúng tôi cho rằng, trong kịch bản tích cực, VN-Index sẽ kiểm tra vùng hỗ trợ gần 1.005 – 1.010, vùng hỗ trợ tiếp theo dự báo ở mức 995 – 1.000. Trong kịch bản tích cực, vùng kháng cự gần của VN-Index dự báo ở mức 1.015 – 1.020, vùng kháng cự tiếp theo dự báo ở mức 1.025 – 1.030.

Chúng tôi khuyến nghị nhà đầu tư chú ý quan sát đường MA20, và vùng hỗ trợ gần 1.005 – 1.010 trong phiên ngày mai, nếu thủng vùng hỗ trợ này khả năng chỉ số VN-Index có thể quay lại xu hướng giảm trong ngắn hạn. Tỷ trọng danh mục đề nghị theo công thức Kelly: 50% cash/ 50% stocks.





(* Điều kiện sử dụng bản tin và khuyến cáo vui lòng xem trang 12

II. TIN KINH TẾ TRONG NƯỚC NỔI BẬT

| Thông tin | Đánh giá | Trạng thái |
|---|-----------|---|
| Bất an với FDI từ Trung Quốc | Trung lập |  |
| Mặt bằng lãi suất trái phiếu tăng trong tháng 10 | Trung lập |  |
| Ngày (14/11), Giá vàng SJC ở mức 41,16 - 41,42 triệu đồng/lượng | Trung lập |  |
| Ngày (14/11), NHNN niêm yết tỷ giá trung tâm ở mức 23.145 VND/USD | Trung lập |  |

Nguồn: ASEANSC tổng hợp;...

III. TIN QUỐC TẾ NỔI BẬT

| Thông tin | Đánh giá | Trạng thái |
|--|-----------|---|
| Ngày (13/11), Dow Jones tăng 0.33%, đóng cửa ở mức 27,783.59 điểm | Trung lập |  |
| Ngày (13/11), Dầu Brent tăng 0.50%, đóng cửa ở mức 62.37 USD/thùng | Trung lập |  |
| Chủ tịch FED tiếp tục đề cập về khả năng ngừng cắt giảm lãi suất | Trung lập |  |
| Nhật Bản tăng trưởng chậm nhất một năm | Tiêu cực |  |

Nguồn: ASEANSC tổng hợp;...

TỔNG HỢP DIỄN BIẾN THỊ TRƯỜNG
CHỈ SỐ VN-INDEX

| | | |
|-------------------|---|---------------------|
| Thay đổi (điểm) | ↓ | -0.47/-0.05% |
| Giá trị (điểm) | ↓ | 1,012.30 |
| Khối lượng (cp) | | 209,404,256 |
| Giá trị (tỷ đồng) | | 5,153.82 |
| Số mã tăng giá | ↑ | 130 |
| Số mã giảm giá | ↓ | 191 |
| Số mã đứng giá | → | 102 |

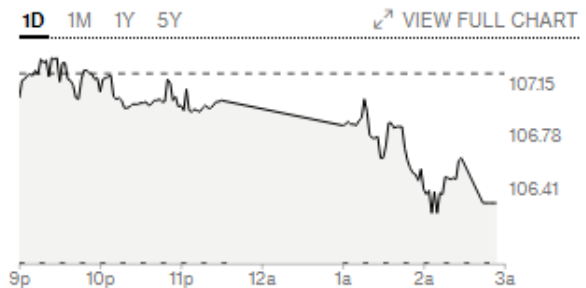


Nguồn: Bloomberg, Aseansc tổng hợp

| Mã | KL | Giá | Thay đổi |
|-----|------------|-------|--------------|
| ROS | 31.158.650 | 25,00 | +0,05/+0,20% |
| DLG | 11.987.270 | 1,64 | +0,08/+5,13% |
| MBB | 7.294.520 | 22,95 | -0,30/-1,29% |
| FLC | 6.523.970 | 4,47 | -0,01/-0,22% |
| VRE | 6.503.100 | 35,00 | +0,30/+0,86% |

CHỈ SỐ HNX-INDEX

| | | |
|-------------------|---|---------------------|
| Thay đổi (điểm) | ↓ | -0.96/-0.89% |
| Giá trị (điểm) | ↓ | 106.24 |
| Khối lượng (cp) | | 25,559,187 |
| Giá trị (tỷ đồng) | | 368.84 |
| Số mã tăng giá | ↑ | 61 |
| Số mã giảm giá | ↓ | 60 |
| Số mã đứng giá | → | 245 |



Nguồn: Bloomberg, Aseansc tổng hợp

| Mã | KL | Giá | Thay đổi |
|-----|-----------|-------|--------------|
| ACB | 2.289.600 | 24,50 | -0,50/-2,00% |
| ART | 2.216.500 | 2,20 | +0,10/+4,76% |
| NVB | 1.533.200 | 9,00 | 0,00/0,00% |
| PVS | 1.399.500 | 18,90 | +0,20/+1,07% |
| KLF | 1.224.300 | 1,30 | 0,00/0,00% |

TỔNG QUAN GD NĐTNN

| TỔNG KL (CỔ PHIẾU) | SÀN HCM | SÀN HN |
|--------------------|------------------|----------------|
| MUA | 12,144,840 | 372,800 |
| BÁN | 9,358,170 | 195,900 |
| MUA - BÁN | 2,786,670 | 176,900 |

IV. TỔNG QUAN GD NĐTNN

Ngày 14/11, khối ngoại mua ròng hơn 40 tỷ đồng trên HOSE và mua ròng gần 3 tỷ đồng trên HNX. Cụ thể, trên sàn HOSE, họ đã mua vào hơn 12 triệu cổ phiếu (trị giá gần 321 tỷ đồng) và bán ra hơn 9 triệu cổ phiếu (trị giá hơn 280 tỷ đồng). Trên sàn HNX, họ mua vào gần 0,4 triệu cổ phiếu (trị giá hơn 5 tỷ đồng) và bán ra gần 0,2 triệu cổ phiếu (trị giá hơn 2 tỷ đồng).

(Nguồn: HOSE, HNX, ASEANSC tổng hợp;...)

TỈ LỆ ẢNH HƯỞNG ĐẾN CHỈ SỐ VN-INDEX

Vốn hóa thị trường (Ngày 13/11/2019):

3,453,342.00 tỷ đồng

Giá trị VN-INDEX (Ngày 13/11/2019):

1,012.77 điểm

Cập nhật ngày 14/11/2019

| Mã CK | Tỷ lệ ảnh hưởng | KL niêm yết | Giá tham chiếu | Giá khớp | +/- | % | KL khớp | Điểm ảnh hưởng |
|-------|-----------------|---------------|----------------|----------|------|-------|-----------|----------------|
| VIC | 11.5% | 3,345,935,389 | 119 | 119.3 | 0.3 | 0.3% | 250,100 | 0.29 |
| VCB | 9.7% | 3,708,877,448 | 90.5 | 90.9 | 0.4 | 0.4% | 375,320 | 0.43 |
| VHM | 9.4% | 3,349,513,918 | 97.1 | 96.4 | -0.7 | -0.7% | 1,480,640 | -0.69 |
| VNM | 6.3% | 1,741,687,793 | 125.5 | 125.9 | 0.4 | 0.3% | 695,470 | 0.21 |
| GAS | 5.8% | 1,913,950,000 | 105 | 106.5 | 1.5 | 1.4% | 645,350 | 0.84 |
| SAB | 4.7% | 641,281,186 | 252 | 252 | 0.0 | 0.0% | 29,190 | 0.00 |
| BID | 4.2% | 3,418,715,334 | 42.9 | 42.5 | -0.4 | -0.9% | 811,080 | -0.40 |
| MSN | 2.5% | 1,168,946,447 | 74.3 | 75.2 | 0.9 | 1.2% | 477,280 | 0.31 |
| TCB | 2.5% | 3,500,139,962 | 24.75 | 24.7 | -0.1 | -0.2% | 1,789,980 | -0.05 |
| CTG | 2.4% | 3,723,404,556 | 21.85 | 21.6 | -0.3 | -1.1% | 2,281,670 | -0.27 |
| VRE | 2.3% | 2,328,818,410 | 34.7 | 35 | 0.3 | 0.9% | 6,503,100 | 0.21 |
| VJC | 2.3% | 541,611,334 | 143.5 | 143.4 | -0.1 | -0.1% | 419,880 | -0.02 |
| PLX | 2.2% | 1,293,878,081 | 59.6 | 60.1 | 0.5 | 0.8% | 467,570 | 0.19 |
| HPG | 1.8% | 2,761,074,115 | 22.65 | 22.65 | 0.0 | 0.0% | 5,526,590 | 0.00 |
| MBB | 1.6% | 2,329,523,253 | 23.25 | 22.95 | -0.3 | -1.3% | 7,294,520 | -0.20 |
| NVL | 1.5% | 930,446,674 | 57.2 | 58.5 | 1.3 | 2.3% | 340,310 | 0.35 |
| MWG | 1.5% | 443,546,178 | 119.9 | 116.8 | -3.1 | -2.6% | 1,564,490 | -0.40 |
| VPB | 1.5% | 2,456,748,366 | 21.5 | 21 | -0.5 | -2.3% | 2,274,640 | -0.36 |
| BVH | 1.5% | 700,886,434 | 73 | 73.5 | 0.5 | 0.7% | 105,870 | 0.10 |
| HVN | 1.5% | 1,418,290,847 | 35.85 | 35.6 | -0.3 | -0.7% | 332,150 | -0.10 |

(Nguồn: ASEANSC tổng hợp, Cophieu68, HOSE)

PHÂN TÍCH KỸ THUẬT
VN-INDEX


| | |
|----------------------------|------------------------------|
| 30% cash | 70% stocks |
| Vùng hỗ trợ: 1.010 - 1.020 | Vùng kháng cự: 1.030 - 1.040 |

Xu hướng

| | | |
|----------------------|-------------------------|---------------------|
| Ngắn hạn (< 1 tháng) | Trung hạn (1 - 3 tháng) | Dài hạn (> 3 tháng) |
| ↑ | ↑ | → |

HNX-INDEX


| | |
|------------------------|--------------------------|
| 30% cash | 70% stocks |
| Vùng hỗ trợ: 106 - 107 | Vùng kháng cự: 108 - 109 |

Xu hướng

| | | |
|----------------------|-------------------------|---------------------|
| Ngắn hạn (< 1 tháng) | Trung hạn (1 - 3 tháng) | Dài hạn (> 3 tháng) |
| ↑ | ↑ | → |

Nhận định tuần từ 11/11 - 15/11:

Dựa vào chuyển động của các chỉ báo kỹ thuật, chúng tôi dự báo chỉ số VN-Index sẽ kiểm tra vùng hỗ trợ gần 1.010 - 1.020 trong tuần tới.

Khuyến nghị:

Trong kịch bản tiêu cực, vùng hỗ trợ gần của VN-Index được dự báo nằm tại 1.010 - 1.020 điểm, đây được xem là vùng tăng tỷ trọng cổ phiếu trong danh mục, xem xét giảm tỷ trọng khi thủng hỗ trợ 1.010. Vùng hỗ trợ tiếp theo được dự báo ở mức 990 - 1.000 điểm.

Trong kịch bản tích cực, vùng 1.030 - 1.040 điểm sẽ đóng vai trò là vùng kháng cự gần, đồng thời là vùng giảm tỷ trọng cổ phiếu trong danh mục, xem xét tăng tỷ trọng khi vượt kháng cự 1.040. Vùng kháng cự tiếp theo được dự báo ở mức 1.050 - 1.060 điểm.

Tỷ trọng danh mục đề nghị theo công thức Kelly: 30% cash/ 70% stocks.

Nhận định tuần từ 11/11 - 15/11:

Dựa vào chuyển động của các chỉ báo kỹ thuật, chúng tôi dự báo chỉ số HNX-Index sẽ kiểm tra vùng kháng cự gần 108 - 109 trong tuần tới.

Khuyến nghị:

Trong kịch bản tiêu cực, vùng hỗ trợ gần của HNX-Index được dự báo nằm tại 106 - 107 điểm, đây được xem là vùng tăng tỷ trọng cổ phiếu trong danh mục, xem xét giảm tỷ trọng khi thủng hỗ trợ 106. Vùng hỗ trợ tiếp theo được dự báo ở mức 104 - 105.

Trong kịch bản tích cực, vùng 108 - 109 điểm sẽ đóng vai trò là vùng kháng cự gần, đồng thời là vùng giảm tỷ trọng cổ phiếu trong danh mục, xem xét tăng tỷ trọng khi vượt kháng cự 109. Vùng kháng cự tiếp theo được dự báo ở mức 110 - 111 điểm.

Tỷ trọng danh mục đề nghị theo công thức Kelly: 30% cash/ 70% stocks.

CHỨNG KHOÁN THẾ GIỚI

Chứng khoán Mỹ

Tuần từ 11/11 - 15/11



Xu hướng

Ngắn hạn (< 1 tháng) ↑

Trung hạn (1 - 3 tháng) ↑

Dài hạn (>3 tháng) →

Chứng khoán Trung Quốc

Tuần từ 11/11 - 15/11



Xu hướng

Ngắn hạn (< 1 tháng) →

Trung hạn (1 - 3 tháng) →

Dài hạn (>3 tháng) →

Chứng khoán Nhật Bản

Tuần từ 11/11 - 15/11



Xu hướng

Ngắn hạn (< 1 tháng) ↑

Trung hạn (1 - 3 tháng) ↑

Dài hạn (>3 tháng) →

(Nguồn: ASEANSC tổng hợp, tradingview.com)

ĐẦU TƯ THEO NHÓM NGÀNH

| Ngành | Cổ phiếu nổi bật | Triển vọng 2019 |
|--------------|---|-----------------|
| Bất động sản | VIC, PDR, DIG, DXG, SCR | Trung lập |
| Cao su | CSM, DRC, SRC | Trung lập |
| Chứng khoán | HCM, SSI, VND | Trung lập |
| Công nghệ | FPT, CMG, ELC | Tích cực |
| Dầu khí | GAS, PVD, PVS, PLX | Tiêu cực |
| Dịch vụ | PAN, SKG, VNG, DSN | Tích cực |
| Dược phẩm | DCL, DHG, DMC, IMP | Trung lập |
| VLXD | HT1, BCC, VGC | Trung lập |
| Khoáng sản | NBC, TC6, TCS, TDN | Tiêu cực |
| Năng lượng | BTP, PPC, VSH, NT2 | Tích cực |
| Ngân hàng | VCB, BID, CTG, MBB, SHB, VPB, TPB, HDB, VIB | Tích cực |
| Nhựa | BMP, NTP, AAA | Trung lập |
| Thép | HPG, HSG, VGS, NKG | Tiêu cực |
| Thủy sản | FMC, HVG, IDI, VHC, ANV, MPC | Tích cực |
| Xây dựng | CTD, VCG, HBC | Trung lập |
| Phân bón | DCM, DPM, BFC, LAS | Tiêu cực |
| Dệt may | TNG, TCM, GIL, EVE | Tích cực |

Cập nhật ngày 14/11/2019

GIÁ HÀNG HÓA THẾ GIỚI

| Năng lượng | Giá hiện tại | Thay đổi | | | | Thời gian cập nhật |
|-------------|--------------|----------|----------|----------|---------|--------------------|
| | | 1 Ngày | 1 Tuần | 1 Tháng | 1 Năm | |
| Crude Oil | 57.4194 ↑ | 0.56% ↑ | 0.47% ↑ | 8.73% ↑ | 1.70% | 14/11/2019 |
| Brent | 62.6782 ↑ | 0.56% ↑ | 0.62% ↑ | 6.70% ↓ | -5.92% | 14/11/2019 |
| Natural gas | 2.6395 ↑ | 1.65% ↓ | -4.56% ↑ | 13.10% ↓ | -34.48% | 14/11/2019 |
| Gasoline | 1.6399 ↑ | 0.04% ↑ | 0.30% ↑ | 1.61% ↑ | 5.38% | 14/11/2019 |
| Heating oil | 1.9213 ↑ | 0.33% ↑ | 0.03% ↑ | 0.56% ↓ | -7.39% | 14/11/2019 |
| Ethanol | 1.3931 ↓ | -1.35% ↓ | -0.85% ↓ | -2.65% ↑ | 10.30% | 14/11/2019 |

| Kim loại | Giá hiện tại | Thay đổi | | | | Thời gian cập nhật |
|----------|--------------|----------|----------|----------|--------|--------------------|
| | | 1 Ngày | 1 Tuần | 1 Tháng | 1 Năm | |
| Gold | 1,469.8 ↑ | 0.48% ↑ | 0.17% ↓ | -0.71% ↑ | 21.23% | 14/11/2019 |
| Silver | 17.1 ↑ | 0.76% ↓ | -0.16% ↓ | -1.67% ↑ | 19.56% | 14/11/2019 |
| Platinum | 875.8 ↑ | 0.23% ↓ | -3.60% ↓ | -1.43% ↑ | 4.13% | 14/11/2019 |

| Nông nghiệp | Giá hiện tại | Thay đổi | | | | Thời gian cập nhật |
|---------------|--------------|----------|----------|----------|---------|--------------------|
| | | 1 Ngày | 1 Tuần | 1 Tháng | 1 Năm | |
| Oat | 305.8 ↑ | 0.49% ↑ | 0.17% ↑ | 3.13% ↑ | 4.63% | 14/11/2019 |
| Cocoa | 2,675.0 ↑ | 1.60% ↑ | 9.45% ↑ | 9.23% ↑ | 23.50% | 14/11/2019 |
| Soybeans | 900.3 ↓ | -0.11% ↓ | -2.67% ↓ | -3.61% ↑ | 1.30% | 14/11/2019 |
| Feeder Cattle | 145.6 ↓ | -1.51% ↓ | -0.83% ↑ | 0.02% ↓ | -2.05% | 14/11/2019 |
| Live Cattle | 118.1 ↓ | -1.38% ↓ | -0.76% ↑ | 6.76% ↑ | 2.56% | 14/11/2019 |
| Cheese | 2.1 ↑ | 0.70% ↑ | 0.09% ↑ | 9.59% ↑ | 47.70% | 14/11/2019 |
| Palm Oil | 2,547.0 → | 0.00% ↑ | 1.27% ↑ | 6.79% ↑ | 44.80% | 14/11/2019 |
| Milk | 20.2 ↓ | -0.15% ↓ | -0.35% ↑ | 8.45% ↑ | 38.46% | 14/11/2019 |
| Canola | 455.8 ↓ | -0.07% ↑ | 0.24% ↓ | -1.21% ↓ | -4.68% | 14/11/2019 |
| Tea | 3.4 ↓ | -1.47% ↓ | -1.47% ↑ | 7.01% ↑ | 7.01% | 14/11/2019 |
| Orange Juice | 100.1 ↑ | 1.57% ↑ | 4.93% ↑ | 0.70% ↓ | -25.05% | 14/11/2019 |
| Coffee | 108.0 ↑ | 2.23% ↓ | -0.05% ↑ | 13.81% ↓ | -1.91% | 14/11/2019 |
| Lumber | 372.6 ↑ | 0.11% ↓ | -3.99% ↓ | -2.08% ↑ | 13.25% | 14/11/2019 |
| Live Cattle | 118.1 ↓ | -1.38% ↓ | -0.76% ↑ | 6.76% ↑ | 2.56% | 14/11/2019 |

| Công nghiệp | Giá hiện tại | Thay đổi | | | | Thời gian cập nhật |
|-------------|--------------|----------|----------|----------|---------|--------------------|
| | | 1 Ngày | 1 Tuần | 1 Tháng | 1 Năm | |
| Coal | 70.0 ↑ | 0.43% ↑ | 0.37% ↑ | 2.89% ↓ | -30.97% | 14/11/2019 |
| Lead | 2,034.0 ↓ | -1.17% ↓ | -4.05% ↓ | -4.29% ↑ | 6.37% | 14/11/2019 |
| Tin | 16,000.0 ↓ | -2.08% ↓ | -3.41% ↓ | -3.15% ↓ | -17.48% | 14/11/2019 |

(Nguồn: ASEANSC tổng hợp, tradingeconomics.com)

DANH MỤC CỦA CANSLIM
CÁC KHUYẾN NGHỊ CÒN MỜ TRẠNG THÁI

| Mã CP | Mua Bán | Trạng thái | Giá mua/Bán | Giá hiện tại | Giá mục tiêu | Lãi lỗ tiềm năng | Lãi lỗ ghi nhận | Ngày mở TT | Ghi chú |
|--------------------|---------|------------|-------------|--------------|--------------|------------------|-----------------|------------|----------------------|
| GMD | Mua | Mờ | 25.5 | 26.4 | 30.0 | ↑ 17.6% | ↑ 3.5% | 04/01/2019 | Chi tiết xem trang 9 |
| VCB | Mua | Mờ | 80.6 | 86.1 | 95.0 | ↑ 17.9% | ↑ 6.8% | 25/09/2019 | |
| Trung bình: | | | | | | | ↑ 5.2% | | |

CÁC KHUYẾN NGHỊ ĐÃ ĐÓNG

| Mã CP | Mua Bán | Trạng thái | Giá mua/Bán | Giá hiện tại | Giá mục tiêu | Lãi lỗ tiềm năng | Lãi lỗ ghi nhận | Ngày mở TT | Ngày đóng TT |
|--------------------|---------|------------|-------------|--------------|--------------|------------------|-----------------|------------|--------------|
| Năm 2016 | | | | | | | | | |
| VNM | Mua | Đóng | 115.0 | 138.0 | 140.0 | ↑ 21.7% | ↑ 20.0% | 27/01/2016 | 17/03/2016 |
| BTP | Mua | Đóng | 11.4 | 15.8 | 15.3 | ↑ 34.2% | ↑ 38.6% | 16/02/2016 | 25/03/2016 |
| INN | Mua | Đóng | 36.0 | 49.8 | 49.0 | ↑ 36.1% | ↑ 38.3% | 19/01/2016 | 13/04/2016 |
| KBC | Mua | Đóng | 13.1 | 15.0 | 15.5 | ↑ 18.3% | ↑ 14.5% | 26/04/2016 | 08/06/2016 |
| BPC | Mua | Đóng | 12.4 | 17.5 | 20.0 | ↑ 61.3% | ↑ 41.1% | 20/01/2016 | 08/06/2016 |
| PMC | Mua | Đóng | 49.0 | 60.7 | 72.4 | ↑ 47.8% | ↑ 23.9% | 26/04/2016 | 08/06/2016 |
| Trung bình: | | | | | | | ↑ 29.4% | | |
| Năm 2017 | | | | | | | | | |
| BCC | Mua | Đóng | 14.8 | 19.1 | 18.4 | ↑ 24.3% | ↑ 29.1% | 19/12/2016 | 20/02/2017 |
| HVT | Mua | Đóng | 19.5 | 27.8 | 25.0 | ↑ 28.2% | ↑ 42.6% | 19/12/2016 | 16/03/2017 |
| NLG | Mua | Đóng | 21.8 | 26.8 | 27.8 | ↑ 27.5% | ↑ 22.7% | 19/12/2016 | 16/03/2017 |
| VNM | Mua | Đóng | 124.6 | 151.7 | 150.0 | ↑ 20.4% | ↑ 21.7% | 20/12/2016 | 29/05/2017 |
| Trung bình: | | | | | | | ↑ 29.0% | | |
| Năm 2018 | | | | | | | | | |
| DVN | Mua | Đóng | 16.1 | 27.7 | 28.0 | ↑ 73.9% | ↑ 72.0% | 14/11/2017 | 24/01/2018 |
| PGC | Mua | Đóng | 13.5 | 17.2 | 24.1 | ↑ 78.5% | ↑ 27.4% | 04/05/2017 | 05/02/2018 |

Gửi tiết kiệm 6 tháng lãi suất ~7%/năm

Trung bình: ↑ 49.7%

Năm 2019

Gửi tiết kiệm 6 tháng lãi suất ~7.5%/năm

Cập nhật ngày 14/11/2019

BÁO CÁO CÔNG TY (CÁC BÁO CÁO PHÁT HÀNH GẦN NHẤT)

| Tên công ty | Ngày phát hành | Khuyến nghị | Giá mục tiêu | Chi tiết |
|-------------|----------------|-----------------------|----------------------|---------------|
| BMI | 19/07/2019 | Nắm giữ [-7%] | 24.000 đồng/cổ phiếu | Tài xuống |
| AAA | 01/07/2019 | Mua [+59%] | 29.250 đồng/cổ phiếu | Tài xuống |
| GMD | 04/01/2019 | Mua [+18%] | 30.000 đồng/cổ phiếu | Tài xuống |
| DVN | 05/04/2018 | Mua [+82%] | 33.600 đồng/cổ phiếu | Tài xuống |
| SHB | 26/02/2018 | Nắm giữ [-5%] | 12.600 đồng/cổ phiếu | Tài xuống |
| IJC | 15/11/2017 | Mua [+30%] | 12.000 đồng/cổ phiếu | Tài xuống |
| NTL | 14/11/2017 | Mua [+24%] | 12.000 đồng/cổ phiếu | Tài xuống |
| VPB | 17/08/2017 | Mua [+26%] | 49.200 đồng/cổ phiếu | Tài xuống |
| DRC | 27/07/2017 | Bán [-21%] | 21.300 đồng/cổ phiếu | Tài xuống |
| LTG | 26/07/2017 | Bán [-19%] | 44.400 đồng/cổ phiếu | Tài xuống |
| VGC | 27/06/2017 | Nắm giữ [-8%] | 17.400 đồng/cổ phiếu | Tài xuống |
| LIC | 31/05/2017 | Không đánh giá | | N/A Tài xuống |
| VGC | 25/05/2017 | Mua [+41%] | 24.100 đồng/cổ phiếu | Tài xuống |
| CTF | 23/05/2017 | Nắm giữ [+9%] | 13.100 đồng/cổ phiếu | Tài xuống |
| CDN | 22/05/2017 | Mua [+29%] | 30.800 đồng/cổ phiếu | Tài xuống |
| DP2 | 19/05/2017 | Không đánh giá | | N/A Tài xuống |
| DVN | 18/05/2017 | Mua [+282%] | 39.700 đồng/cổ phiếu | Tài xuống |
| CSV | 10/05/2017 | Mua [+69%] | 50.700 đồng/cổ phiếu | Tài xuống |
| TRC | 09/05/2017 | Nắm giữ [+8%] | 31.700 đồng/cổ phiếu | Tài xuống |
| PGC | 28/04/2017 | Mua [+81%] | 24.100 đồng/cổ phiếu | Tài xuống |
| TMT | 21/04/2017 | Nắm giữ [+3%] | 13.300 đồng/cổ phiếu | Tài xuống |
| VTG | 23/03/2017 | Mua [+29%] | 14.400 đồng/cổ phiếu | Tài xuống |
| DIG | 23/03/2017 | Nắm giữ [+0%] | 9.100 đồng/cổ phiếu | Tài xuống |
| TMT | 20/03/2017 | Mua [+42%] | 18.000 đồng/cổ phiếu | Tài xuống |
| CMC | 20/03/2017 | Mua [+160%] | 13.500 đồng/cổ phiếu | Tài xuống |

| Khuyến nghị | Diễn giải |
|------------------|--|
| Kỳ vọng 12 tháng | |
| Mua | Nếu giá mục tiêu cao hơn giá thị trường trên 15% |
| Nắm giữ | Nếu giá mục tiêu so với giá thị trường từ -15% đến 15% |
| Bán | Nếu giá mục tiêu thấp hơn giá thị trường dưới -15% |

Vui lòng xem chi tiết tại: <https://www.aseansc.com.vn/trung-tam-phan-tich/bao-cao-cong-ty>

BÁO CÁO CẬP NHẬT NGÀNH (CÁC BÁO CÁO PHÁT HÀNH GẦN NHẤT)

| Tên báo cáo | Chi tiết |
|--|-----------|
| Báo cáo phân tích SWOT ngành bảo hiểm phi nhân thọ – ASEANSC | Tài xuống |
| Báo cáo phân tích SWOT ngành nhựa bao bì - ASEANSC | Tài xuống |
| Báo cáo cập nhật các yếu tố vi mô, vĩ mô và thế giới – Tháng 7 | Tài xuống |
| Tổng hợp các doanh nghiệp trả cổ tức cao và đều đặn 2019 – ASEANSC | Tài xuống |
| Báo cáo chiến lược Q3/2019 - ASEANSC | Tài xuống |
| Báo cáo cập nhật ngành Ngân hàng – Quý 1/2019 | Tài xuống |
| Báo cáo chiến lược 2019 - ASEANSC | Tài xuống |
| Báo cáo cập nhật ngành Ngân hàng – Quý 2/2018 | Tài xuống |
| Báo cáo cập nhật ngành Ngân hàng – Quý 1/2018 | Tài xuống |
| Báo cáo cập nhật ngành Phân bón – Quý 1/2018 | Tài xuống |
| Báo cáo cập nhật ngành Thép – Quý 1/2018 | Tài xuống |
| Báo cáo cập nhật ngành Dược phẩm – Quý 1/2018 | Tài xuống |
| Báo cáo cập nhật ngành Săm lốp – Quý 4/2017 | Tài xuống |
| Báo cáo cập nhật ngành Xi măng – Quý 2/2017 | Tài xuống |
| Báo cáo cập nhật ngành Chứng khoán – Quý 2/2017 | Tài xuống |
| Báo cáo triển vọng ngành 2017 - ASEANSC | Tài xuống |
| Báo cáo cập nhật ngành Bất động sản – Tháng 6/2016 | Tài xuống |
| Báo cáo cập nhật ngành Sản xuất thép – Tháng 6/2016 | Tài xuống |
| Báo cáo cập nhật ngành Ngân hàng – Tháng 5/2016 | Tài xuống |
| Báo cáo cập nhật ngành Dịch vụ du lịch – Tháng 5/2016 | Tài xuống |
| Báo cáo cập nhật ngành Thủy sản – Tháng 4/2016 | Tài xuống |
| Báo cáo cập nhật ngành Dược phẩm – Tháng 4/2016 | Tài xuống |
| Báo cáo cập nhật ngành Khu công nghiệp – Tháng 3/2016 | Tài xuống |
| Báo cáo cập nhật ngành Chứng khoán – Tháng 3/2016 | Tài xuống |
| Báo cáo cập nhật ngành Cảng biển – Tháng 3/2016 | Tài xuống |
| Báo cáo cập nhật ngành Cao su tự nhiên – Tháng 2/2016 | Tài xuống |
| Báo cáo cập nhật ngành Nhiệt điện – Tháng 2/2016 | Tài xuống |
| Báo cáo cập nhật ngành Xi măng – Tháng 2/2016 | Tài xuống |

Vui lòng xem chi tiết tại: <https://www.aseansc.com.vn/trung-tam-phan-tich/bao-cao-nganh>

BÁO CÁO PHÂN TÍCH KỸ THUẬT (CÁC BÁO CÁO PHÁT HÀNH GẦN NHẤT)

| Tên báo cáo | Chi tiết |
|--|-----------|
| Báo cáo phân tích kỹ thuật – DXG và LDG (19/02/2019) | Tài xuống |
| Báo cáo phân tích kỹ thuật – VNM và VHM (17/01/2019) | Tài xuống |
| Báo cáo phân tích kỹ thuật – BID, CTG (25/09/2018) | Tài xuống |
| Báo cáo phân tích kỹ thuật – VNM, VIC, MSN, GAS (22/03/2018) | Tài xuống |
| Báo cáo phân tích kỹ thuật – BID, CTG, VCB, MBB (21/03/2018) | Tài xuống |
| Báo cáo phân tích kỹ thuật – LIX, LM8, LSS, MBB (18/10/2017) | Tài xuống |
| Báo cáo phân tích kỹ thuật – LCG, LDG, LHG, BCC (13/10/2017) | Tài xuống |
| Báo cáo phân tích kỹ thuật – DCM (25/08/2017) | Tài xuống |
| Báo cáo phân tích kỹ thuật – SHB (23/08/2017) | Tài xuống |
| Báo cáo phân tích kỹ thuật – NTL (28/07/2017) | Tài xuống |
| Báo cáo phân tích kỹ thuật – PVD (24/07/2017) | Tài xuống |
| Báo cáo phân tích kỹ thuật – HUT (21/07/2017) | Tài xuống |
| Báo cáo phân tích kỹ thuật – VGS (20/07/2017) | Tài xuống |
| Báo cáo phân tích kỹ thuật – KDC, KDH, KMR, KLF (18/07/2017) | Tài xuống |
| Báo cáo phân tích kỹ thuật – IVS, ITA, ITD, KBC (17/07/2017) | Tài xuống |
| Báo cáo phân tích kỹ thuật – HT1, HTI, HVG, IDI (13/07/2017) | Tài xuống |
| Báo cáo phân tích kỹ thuật – HNG, HPG, HQC, HSG (12/07/2017) | Tài xuống |
| Báo cáo phân tích kỹ thuật – HBC, HCM, HDC, HHS (11/07/2017) | Tài xuống |
| Báo cáo phân tích kỹ thuật – HAG, HAH, HAI, HAR (10/07/2017) | Tài xuống |
| Báo cáo phân tích kỹ thuật – FMC, FPT, GAS, GMD (06/07/2017) | Tài xuống |
| Báo cáo phân tích kỹ thuật – EIB, ELC, FCM, FLC (05/07/2017) | Tài xuống |
| Báo cáo phân tích kỹ thuật – DPM, DQC, DRC, DXG (04/07/2017) | Tài xuống |
| Báo cáo phân tích kỹ thuật – DHM, DIC, DRH, DLG (03/07/2017) | Tài xuống |
| Báo cáo phân tích kỹ thuật – DCM, DCL, DCS, DIG (30/06/2017) | Tài xuống |
| Báo cáo phân tích kỹ thuật – DBC, EVE, FCN, FIT (29/06/2017) | Tài xuống |
| Báo cáo phân tích kỹ thuật – CSM, CCL, CNG, CLL (28/06/2017) | Tài xuống |
| Báo cáo phân tích kỹ thuật – CMG, CTD, CTG, CVT (26/06/2017) | Tài xuống |
| Báo cáo phân tích kỹ thuật – BMI, BVS, BVH, BTP (23/06/2017) | Tài xuống |
| Báo cáo phân tích kỹ thuật – BHS, BCG, CEO, CII (22/06/2017) | Tài xuống |
| Báo cáo phân tích kỹ thuật – AAA, ACB, BID, BIC (21/06/2017) | Tài xuống |
| Báo cáo phân tích kỹ thuật – VTO, TNG, VIX, MBS (20/06/2017) | Tài xuống |
| Báo cáo phân tích kỹ thuật – VNE, VNM, VSC, VSH (19/06/2017) | Tài xuống |
| Báo cáo phân tích kỹ thuật – VIS, VHG, VIC, VIP (16/06/2017) | Tài xuống |
| Báo cáo phân tích kỹ thuật – VCG, VGS, VND, VKC (15/06/2017) | Tài xuống |
| Báo cáo phân tích kỹ thuật – TIG, TVS, VCB, VHC (14/06/2017) | Tài xuống |
| Báo cáo phân tích kỹ thuật – TCL, TCM, TDH, TSC (13/06/2017) | Tài xuống |

 Vui lòng xem chi tiết tại: <https://www.aseansc.com.vn/trung-tam-phan-tich/bao-cao-phan-tich-ky-thuat>

LỊCH SỰ KIỆN CHỨNG KHOÁN NỘI BẬT

| Mã | Sàn | Ngày GDKHQ | Ngày ĐKCC | Ngày thực hiện | Nội dung sự kiện |
|-----|-------|------------|------------|----------------|--|
| HMH | HNX | 9/12/2019 | 10/12/2019 | 25/12/2019 | Trả cổ tức năm 2019 bằng tiền, 1,000 đồng/CP |
| CLC | HOSE | 5/12/2019 | 6/12/2019 | 25/12/2019 | Trả cổ tức đợt 1/2019 bằng tiền, 1,000 đồng/CP |
| CMD | UPCoM | 29/11/2019 | 2/12/2019 | 9/1/2020 | Trả cổ tức đợt 2/2019 bằng tiền, 1,500 đồng/CP |
| DBM | UPCoM | 29/11/2019 | 2/12/2019 | 20/12/2019 | Trả cổ tức năm 2019 bằng tiền, 1,200 đồng/CP |
| SMB | HOSE | 22/11/2019 | 25/11/2019 | 6/12/2019 | Trả cổ tức năm 2019 bằng tiền, 3,500 đồng/CP |
| KBE | UPCoM | 21/11/2019 | 22/11/2019 | 18/12/2019 | Trả cổ tức đợt 1/2019 bằng tiền, 1,000 đồng/CP |
| IDV | HNX | 21/11/2019 | 22/11/2019 | 6/12/2019 | Trả cổ tức đợt 1/2019 bằng tiền, 1,500 đồng/CP |
| CRC | HOSE | 20/11/2019 | 21/11/2019 | 19/12/2019 | Trả cổ tức năm 2018 bằng tiền, 500 đồng/CP |
| SHE | HNX | 19/11/2019 | 20/11/2019 | 5/12/2019 | Trả cổ tức năm 2019 bằng tiền, 1,000 đồng/CP |
| GHC | UPCoM | 19/11/2019 | 20/11/2019 | 10/12/2019 | Trả cổ tức đợt 2/2019 bằng tiền, 2,000 đồng/CP |
| VNL | HOSE | 19/11/2019 | 20/11/2019 | 29/11/2019 | Trả cổ tức đợt 1/2019 bằng tiền, 700 đồng/CP |
| HTC | HNX | 19/11/2019 | 20/11/2019 | 6/12/2019 | Trả cổ tức đợt 2/2019 bằng tiền, 300 đồng/CP |
| SFC | HOSE | 19/11/2019 | 20/11/2019 | 10/12/2019 | Trả cổ tức đợt 1/2019 bằng tiền, 3,000 đồng/CP |
| BVH | HOSE | 15/11/2019 | 18/11/2019 | 10/12/2019 | Trả cổ tức năm 2018 bằng tiền, 1,000 đồng/CP |
| ITD | HOSE | 15/11/2019 | 18/11/2019 | 28/11/2019 | Trả cổ tức đợt 2/2018 bằng tiền, 1,200 đồng/CP |
| CMT | UPCoM | 15/11/2019 | 18/11/2019 | 6/12/2019 | Trả cổ tức năm 2018 bằng tiền, 1,000 đồng/CP |
| C32 | HOSE | 15/11/2019 | 18/11/2019 | 28/11/2019 | Trả cổ tức đợt 1/2019 bằng tiền, 1,200 đồng/CP |
| THI | HOSE | 15/11/2019 | 18/11/2019 | 5/12/2019 | Trả cổ tức đợt 1/2019 bằng tiền, 1,500 đồng/CP |
| GMX | HNX | 15/11/2019 | 18/11/2019 | 5/12/2019 | Trả cổ tức đợt 1/2019 bằng tiền, 1,500 đồng/CP |
| PAI | UPCoM | 15/11/2019 | 18/11/2019 | 18/12/2019 | Trả cổ tức năm 2018 bằng tiền, 200 đồng/CP |

(Nguồn: ASEANSC tổng hợp, HOSE, HNX,...)

ĐIỀU KIỆN SỬ DỤNG BẢN TIN VÀ KHUYẾN CÁO

Điều kiện sử dụng bản tin: Bản tin nhận định thị trường này được Công ty Cổ phần Chứng khoán ASEAN cung cấp cho một bộ phận khách hàng nhất định có mở tài khoản tại Công ty. Mọi sự cung cấp khi chưa được sự đồng ý của Công ty đều bị coi là vi phạm bản quyền.

Khuyến cáo: Nội dung trong bản tin này được Công ty Cổ phần Chứng khoán ASEAN tổng hợp và phân tích từ các nguồn thông tin đại chúng được xem là đáng tin cậy và chỉ đơn thuần phục vụ mục đích tham khảo. Công ty không chịu trách nhiệm với bất kỳ quyết định mua hay bán khi khách hàng sử dụng các thông tin trên.