

Ngày 22/11/2019

Language EN

ASEANSC RESEARCH

## THU HẸP ĐÀ GIẢM NHỜ LỰC CẦU BẤT ĐÁY

### MỤC LỤC

Nhận định thị trường	1
I. Thông tin doanh nghiệp	1
II. Tin kinh tế trong nước nổi bật	1
III. Tin quốc tế nổi bật	1
Tổng hợp diễn biến thị trường	2
IV. Tổng quan giao dịch NĐT NN	2
Tỷ lệ ảnh hưởng đến chỉ số VN-Index	3
Phân tích kỹ thuật	4
Chứng khoán thế giới	5
Đầu tư theo nhóm ngành	6
Giá hàng hóa thế giới	7
Danh mục của CANSLIM	8
Báo cáo công ty	9
Báo cáo cập nhật ngành	10
Báo cáo phân tích kỹ thuật	11
Lịch sự kiện chứng khoán nổi bật	12

### I. THÔNG TIN DOANH NGHIỆP

HCM: Trả cổ tức đợt 1/2019 bằng tiền, 500 đồng/CP
GDT: Trả cổ tức đợt 1/2019 bằng tiền, 2,000 đồng/CP
HMH: Trả cổ tức năm 2019 bằng tiền, 1,000 đồng/CP
COM: Trả cổ tức năm 2019 bằng tiền, 3,000 đồng/CP
CLC: Trả cổ tức đợt 1/2019 bằng tiền, 1,000 đồng/CP
DBM: Trả cổ tức năm 2019 bằng tiền, 1,200 đồng/CP
CMD: Trả cổ tức đợt 2/2019 bằng tiền, 1,500 đồng/CP
RTB: Trả cổ tức đợt 2/2018 bằng tiền, 200 đồng/CP
KHP: Trả cổ tức đợt 1/2019 bằng tiền, 300 đồng/CP

(\* Chi tiết vui lòng xem trang 12

### TỔNG QUAN TTCK QUỐC TẾ

KHU VỰC	CHỈ SỐ	+/-	ĐIỂM
MỸ	Dow Jones	↓ -54.80	27,766.29
	S&P 500	↓ -4.92	3,103.54
	Nasdaq	↓ -20.52	8,506.21
	FTSE 100	↓ -23.94	7,238.55
CHÂU ÂU	DAX	↓ -20.44	13,137.70
	CAC 40	↓ -12.82	5,881.21
	Nikkei 225	↑ 74.30	23,112.88
CHÂU Á	Hang Seng	↑ 128.20	26,595.08
	Shanghai	↓ -18.35	2,885.29

(Nguồn: Marketwatch, ASEANSC tổng hợp,...)

Cập nhật ngày 22/11/2019

### NHẬN ĐỊNH CỦA ASEANSC:





Phiên giao dịch thứ Sáu (22/11), mặc dù có lúc giảm gần 17 điểm, tuy nhiên lực cầu bất đáy phiên ATC đã giúp chỉ số VN-Index thu hẹp đáng kể đà giảm. Kết thúc phiên giao dịch, chỉ số VN-Index giảm 10,11 điểm (-1,02%), đóng cửa ở mức 977,78. Thanh khoản HSX ở mức hơn 230 triệu cổ phiếu, giá trị hơn 7.000 tỷ đồng. Độ rộng thị trường nghiêng về số mã giảm giá (90 mã tăng/ 243 mã giảm). Về phía nước ngoài, họ bán ròng gần 10 tỷ đồng trên HSX, tập trung chủ yếu vào VCB.

Về kỹ thuật, đồ thị ngày VN-Index xuất hiện cây nến đồ dài dạng "Hammer" tại đường trung bình động 200 ngày (MA200), cho thấy khả năng đảo chiều tăng giá của chỉ số trong tuần tới, nhất là khi VN-Index đã vào vùng quá bán khá sâu. Do đó, chúng tôi cho rằng, trong kịch bản tích cực, VN-Index sẽ kiểm tra vùng kháng cự gần 990 – 1.000, vùng kháng cự tiếp theo dự báo ở mức 1.010 – 1.020. Trong kịch bản tiêu cực, vùng hỗ trợ gần của VN-Index dự báo ở mức 970 – 980, vùng hỗ trợ tiếp theo dự báo ở mức 950 – 960.

Chúng tôi khuyến nghị nhà đầu tư chú ý quan sát đường MA20 và vùng kháng cự 990 – 1.000 trong tuần tới. Tỷ trọng danh mục đề nghị theo công thức Kelly: 70% cash/ 30% stocks.




(\* Điều kiện sử dụng bản tin và khuyến cáo vui lòng xem trang 12

### II. TIN KINH TẾ TRONG NƯỚC NỔI BẬT

Thông tin	Đánh giá	Trạng thái
Hạ lãi suất tiền gửi về 5%/năm, cho vay lĩnh vực ưu tiên về 6%/năm	Tích cực	
Ngân hàng Nhà nước siết mạnh cho vay bất động sản, áp dụng từ 2020	Tác động tiêu cực lên ngành BĐS	
Ngày (22/11), Giá vàng SJC ở mức 41,35 - 41,52 triệu đồng/lượng	Trung lập	
Ngày (22/11), NHNN niêm yết tỷ giá trung tâm ở mức 23.151 VND/USD	Trung lập	

Nguồn: ASEANSC tổng hợp;...

### III. TIN QUỐC TẾ NỔI BẬT

Thông tin	Đánh giá	Trạng thái
Ngày (21/11), Dow Jones giảm -0.20%, đóng cửa ở mức 27,766.29 điểm	Trung lập	
Ngày (21/11), Dầu Brent tăng 2.50%, đóng cửa ở mức 63.97 USD/thùng	Tích cực	
Vĩ sao số vụ vỡ nợ trái phiếu ở châu Á sẽ tiếp tục tăng?	Tiêu cực	
Vấn đề thanh khoản: Nỗi đau đầu của Fed tại thời điểm này	Tiêu cực	

Nguồn: ASEANSC tổng hợp;...

**TỔNG HỢP DIỄN BIẾN THỊ TRƯỜNG**
**CHỈ SỐ VN-INDEX**

Thay đổi (điểm)	↓	<b>-10.11/-1.02%</b>
Giá trị (điểm)	↓	<b>977.78</b>
Khối lượng (cp)		<b>230,361,034</b>
Giá trị (tỷ đồng)		<b>7,049.60</b>
Số mã tăng giá	↑	<b>90</b>
Số mã giảm giá	↓	<b>243</b>
Số mã đứng giá	→	<b>88</b>

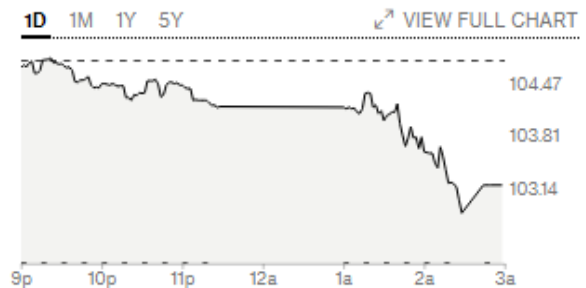


Nguồn: Bloomberg, Aseansc tổng hợp

Mã	KL	Giá	Thay đổi
ROS	33.248.940	24,95	-0,05/-0,20%
HSG	10.135.850	7,61	-0,57/-6,97%
FLC	9.240.090	4,59	+0,03/+0,66%
VRE	7.310.170	34,80	-0,20/-0,57%
HPG	5.765.620	22,10	+0,10/+0,45%

**CHỈ SỐ HNX-INDEX**

Thay đổi (điểm)	↓	<b>-1.66/-1.58%</b>
Giá trị (điểm)	↓	<b>103.09</b>
Khối lượng (cp)		<b>25,543,206</b>
Giá trị (tỷ đồng)		<b>383.13</b>
Số mã tăng giá	↑	<b>56</b>
Số mã giảm giá	↓	<b>85</b>
Số mã đứng giá	→	<b>225</b>



Nguồn: Bloomberg, Aseansc tổng hợp

Mã	KL	Giá	Thay đổi
ACB	3.362.500	23,20	-0,80/-3,33%
PVS	2.463.200	18,00	-0,40/-2,17%
SHB	2.266.100	6,40	-0,10/-1,54%
HUT	1.604.000	2,50	0,00/0,00%
DST	1.035.200	1,00	0,00/0,00%

**TỔNG QUAN GD NĐTNN**

TỔNG KL (CỔ PHIẾU)	SÀN HCM	SÀN HN
<b>MUA</b>	27,570,561	301,626
<b>BÁN</b>	25,577,461	623,790
<b>MUA - BÁN</b>	<b>1,993,100</b>	<b>-322,164</b>

**IV. TỔNG QUAN GD NĐTNN**

Ngày 22/11, khối ngoại bán ròng gần 10 tỷ đồng trên HOSE và bán ròng gần 8 tỷ đồng trên HNX. Cụ thể, trên sàn HOSE, họ đã mua vào gần 28 triệu cổ phiếu (trị giá gần 1.346 tỷ đồng) và bán ra gần 26 triệu cổ phiếu (trị giá hơn 1.355 tỷ đồng). Trên sàn HNX, họ mua vào hơn 0,3 triệu cổ phiếu (trị giá gần 3 tỷ đồng) và bán ra hơn 0,6 triệu cổ phiếu (trị giá gần 11 tỷ đồng).

(Nguồn: HOSE, HNX, ASEANSC tổng hợp;...)

**TỈ LỆ ẢNH HƯỞNG ĐẾN CHỈ SỐ VN-INDEX**

Vốn hóa thị trường (Ngày 21/11/2019):

3,367,920.00 tỷ đồng

Giá trị VN-INDEX (Ngày 21/11/2019):

987.89 điểm

Cập nhật ngày 22/11/2019

Mã CK	Tỷ lệ ảnh hưởng	KL niêm yết	Giá tham chiếu	Giá khớp	+/-	%	KL khớp	Điểm ảnh hưởng
VIC	11.5%	3,345,935,389	115.3	116.2	0.9	0.8%	308,940	<b>0.88</b>
VCB	9.6%	3,708,877,448	87.5	85.5	-2.0	-2.3%	1,346,230	<b>-2.18</b>
VHM	9.5%	3,349,513,918	95.3	93.5	-1.8	-1.9%	3,791,930	<b>-1.77</b>
VNM	6.3%	1,741,687,793	122	121.5	-0.5	-0.4%	719,680	<b>-0.26</b>
GAS	5.9%	1,913,950,000	104.1	103.1	-1.0	-1.0%	409,620	<b>-0.56</b>
SAB	4.6%	641,281,186	241	235	-6.0	-2.5%	54,770	<b>-1.13</b>
BID	4.2%	3,418,715,334	41.2	40.2	-1.0	-2.4%	1,041,320	<b>-1.00</b>
MSN	2.5%	1,168,946,447	71.5	70.5	-1.0	-1.4%	797,010	<b>-0.34</b>
TCB	2.4%	3,500,139,962	23.5	23.05	-0.5	-1.9%	2,348,690	<b>-0.46</b>
VRE	2.4%	2,328,818,410	35	34.8	-0.2	-0.6%	7,310,170	<b>-0.14</b>
CTG	2.4%	3,723,404,556	21.3	21.1	-0.2	-0.9%	4,060,050	<b>-0.22</b>
VJC	2.3%	541,611,334	143.4	143	-0.4	-0.3%	431,230	<b>-0.06</b>
PLX	2.3%	1,293,878,081	59.7	58.4	-1.3	-2.2%	321,550	<b>-0.49</b>
HPG	1.8%	2,761,074,115	22	22.1	0.1	0.5%	5,765,620	<b>0.08</b>
NVL	1.6%	930,446,674	57	57	0.0	0.0%	396,610	<b>0.00</b>
MBB	1.5%	2,329,523,253	22.4	22.35	-0.1	-0.2%	5,202,380	<b>-0.03</b>
MWG	1.5%	443,546,178	113.5	112	-1.5	-1.3%	871,800	<b>-0.19</b>
BVH	1.5%	700,886,434	70.5	70.9	0.4	0.6%	135,120	<b>0.08</b>
HVN	1.5%	1,418,290,847	34.8	33.8	-1.0	-2.9%	607,680	<b>-0.42</b>
VPB	1.5%	2,456,748,366	20	20.2	0.2	1.0%	1,427,400	<b>0.14</b>

(Nguồn: ASEANSC tổng hợp, Copihieu68, HOSE)

**PHÂN TÍCH KỸ THUẬT**
**VN-INDEX**


70% cash	30% stocks
Vùng hỗ trợ: 970 - 980	Vùng kháng cự: 990 - 1.000

**Xu hướng**

Ngắn hạn (< 1 tháng)	Trung hạn (1 - 3 tháng)	Dài hạn (> 3 tháng)
----------------------	-------------------------	---------------------


**HNX-INDEX**


70% cash	30% stocks
Vùng hỗ trợ: 102 - 103	Vùng kháng cự: 104 - 105

**Xu hướng**

Ngắn hạn (< 1 tháng)	Trung hạn (1 - 3 tháng)	Dài hạn (> 3 tháng)
----------------------	-------------------------	---------------------


**Nhận định tuần từ 25/11 - 29/11:**

Dựa vào chuyển động của các chỉ báo kỹ thuật, chúng tôi dự báo chỉ số VN-Index sẽ kiểm tra vùng kháng cự gần 990 - 1.000 trong tuần tới.

**Khuyến nghị:**

Trong kịch bản tiêu cực, vùng hỗ trợ gần của VN-Index được dự báo nằm tại 970 - 980 điểm, đây được xem là vùng tăng tỷ trọng cổ phiếu trong danh mục, xem xét giảm tỷ trọng khi thủng hỗ trợ 970. Vùng hỗ trợ tiếp theo được dự báo ở mức 950 - 960 điểm.

Trong kịch bản tích cực, vùng 990 - 1.000 điểm sẽ đóng vai trò là vùng kháng cự gần, đồng thời là vùng giảm tỷ trọng cổ phiếu trong danh mục, xem xét tăng tỷ trọng khi vượt kháng cự 1.000. Vùng kháng cự tiếp theo được dự báo ở mức 1.010 - 1.020 điểm.

Tỷ trọng danh mục đề nghị theo công thức Kelly: 70% cash/30% stocks.

**Nhận định tuần từ 25/11 - 29/11:**

Dựa vào chuyển động của các chỉ báo kỹ thuật, chúng tôi dự báo chỉ số HNX-Index sẽ kiểm tra vùng kháng cự gần 104 - 105 trong tuần tới.

**Khuyến nghị:**

Trong kịch bản tiêu cực, vùng hỗ trợ gần của HNX-Index được dự báo nằm tại 102 - 103 điểm, đây được xem là vùng tăng tỷ trọng cổ phiếu trong danh mục, xem xét giảm tỷ trọng khi thủng hỗ trợ 102. Vùng hỗ trợ tiếp theo được dự báo ở mức 103 - 104.

Trong kịch bản tích cực, vùng 104 - 105 điểm sẽ đóng vai trò là vùng kháng cự gần, đồng thời là vùng giảm tỷ trọng cổ phiếu trong danh mục, xem xét tăng tỷ trọng khi vượt kháng cự 105. Vùng kháng cự tiếp theo được dự báo ở mức 106 - 107 điểm.

Tỷ trọng danh mục đề nghị theo công thức Kelly: 70% cash/ 30% stocks.

**CHỨNG KHOÁN THẾ GIỚI**
**Chứng khoán Mỹ**

Tuần từ 25/11 - 29/11


**Xu hướng**

Ngắn hạn (&lt; 1 tháng)



Trung hạn (1 - 3 tháng)



Dài hạn (&gt; 3 tháng)


**Chứng khoán Trung Quốc**

Tuần từ 25/11 - 29/11


**Xu hướng**

Ngắn hạn (&lt; 1 tháng)



Trung hạn (1 - 3 tháng)



Dài hạn (&gt; 3 tháng)


**Chứng khoán Nhật Bản**

Tuần từ 25/11 - 29/11


**Xu hướng**

Ngắn hạn (&lt; 1 tháng)



Trung hạn (1 - 3 tháng)



Dài hạn (&gt; 3 tháng)



(Nguồn: ASEANSC tổng hợp, tradingview.com)

**ĐẦU TƯ THEO NHÓM NGÀNH**

<b>Ngành</b>	<b>Cổ phiếu nổi bật</b>	<b>Triển vọng 2019</b>
Bất động sản	VIC, PDR, DIG, DXG, SCR	<b>Trung lập</b>
Cao su	CSM, DRC, SRC	<b>Trung lập</b>
Chứng khoán	HCM, SSI, VND	<b>Trung lập</b>
Công nghệ	FPT, CMG, ELC	<b>Tích cực</b>
Dầu khí	GAS, PVD, PVS, PLX	<b>Tiêu cực</b>
Dịch vụ	PAN, SKG, VNG, DSN	<b>Tích cực</b>
Dược phẩm	DCL, DHG, DMC, IMP	<b>Trung lập</b>
VLXD	HT1, BCC, VGC	<b>Trung lập</b>
Khoáng sản	NBC, TC6, TCS, TDN	<b>Tiêu cực</b>
Năng lượng	BTP, PPC, VSH, NT2	<b>Tích cực</b>
Ngân hàng	VCB, BID, CTG, MBB, SHB, VPB, TPB, HDB, VIB	<b>Tích cực</b>
Nhựa	BMP, NTP, AAA	<b>Trung lập</b>
Thép	HPG, HSG, VGS, NKG	<b>Tiêu cực</b>
Thủy sản	FMC, HVG, IDI, VHC, ANV, MPC	<b>Tích cực</b>
Xây dựng	CTD, VCG, HBC	<b>Trung lập</b>
Phân bón	DCM, DPM, BFC, LAS	<b>Tiêu cực</b>
Dệt may	TNG, TCM, GIL, EVE	<b>Tích cực</b>

Cập nhật ngày 22/11/2019

**GIÁ HÀNG HÓA THẾ GIỚI**

Năng lượng	Giá hiện tại	Thay đổi				Thời gian cập nhật
		1 Ngày	1 Tuần	1 Tháng	1 Năm	
Crude Oil	56.8178 ↓	-0.64% ↓	-0.15% ↑	4.92% ↑	5.28%	22/11/2019
Brent	62.0233 ↓	-0.43% ↓	-0.49% ↑	3.93% ↓	-0.89%	22/11/2019
Natural gas	2.5698 ↑	0.24% ↓	-2.49% ↑	13.11% ↓	-39.84%	22/11/2019
Gasoline	1.65 ↓	-0.39% ↑	1.87% ↑	2.59% ↑	10.54%	22/11/2019
Heating oil	1.8894 ↓	-0.27% ↓	-1.64% ↓	-2.80% ↓	-3.62%	22/11/2019
Ethanol	1.3869 ↓	-0.06% ↑	2.16% ↓	-2.40% ↑	8.43%	22/11/2019

Kim loại	Giá hiện tại	Thay đổi				Thời gian cập nhật
		1 Ngày	1 Tuần	1 Tháng	1 Năm	
Gold	1,470.9 ↓	-0.04% ↑	0.20% ↓	-1.03% ↑	20.02%	22/11/2019
Silver	17.1 ↓	-0.47% ↑	0.48% ↓	-2.40% ↑	18.06%	22/11/2019
Platinum	913.5 ↓	-0.36% ↑	3.77% ↑	2.53% ↑	8.28%	22/11/2019

Nông nghiệp	Giá hiện tại	Thay đổi				Thời gian cập nhật
		1 Ngày	1 Tuần	1 Tháng	1 Năm	
Canola	466.5 →	0.00% ↑	2.30% ↑	2.84% ↓	-2.08%	22/11/2019
Cocoa	2,682.0 ↓	-0.45% ↑	0.26% ↑	8.41% ↑	30.13%	22/11/2019
Soybeans	904.6 ↑	0.15% ↑	0.75% ↓	-3.17% ↑	1.83%	22/11/2019
Feeder Cattle	146.8 ↑	0.19% ↑	0.87% ↑	2.38% ↓	-1.70%	22/11/2019
Live Cattle	119.1 ↑	0.53% ↑	0.85% ↑	7.35% ↑	1.71%	22/11/2019
Cheese	2.2 ↑	0.09% ↑	0.70% ↑	10.46% ↑	49.14%	22/11/2019
Palm Oil	2,623.0 →	0.00% ↑	2.58% ↑	7.10% ↑	39.67%	22/11/2019
Milk	20.3 →	0.00% ↑	0.74% ↑	9.00% ↑	40.47%	22/11/2019
Rubber	169.2 ↑	3.17% ↑	3.87% ↑	14.02% ↑	25.15%	22/11/2019
Tea	3.3 ↓	-2.38% ↓	-2.38% ↑	1.23% ↑	13.10%	22/11/2019
Orange Juice	99.4 ↑	1.27% ↓	-0.70% ↑	1.27% ↓	-29.10%	22/11/2019
Coffee	109.7 ↑	6.82% ↑	1.62% ↑	13.86% ↑	2.38%	22/11/2019
Lumber	402.7 ↓	-2.59% ↑	8.08% ↑	1.28% ↑	11.15%	22/11/2019
Live Cattle	119.1 ↑	0.53% ↑	0.85% ↑	7.35% ↑	1.71%	22/11/2019

Công nghiệp	Giá hiện tại	Thay đổi				Thời gian cập nhật
		1 Ngày	1 Tuần	1 Tháng	1 Năm	
Coal	73.0 ↑	0.54% ↑	4.27% ↑	5.26% ↓	-25.30%	22/11/2019
Lead	1,976.5 ↓	-0.44% ↓	-2.83% ↓	-11.47% ↑	0.33%	22/11/2019
Tin	16,030.0 ↑	0.19% ↑	0.19% ↓	-4.44% ↓	-16.73%	22/11/2019

(Nguồn: ASEANSC tổng hợp, tradingeconomics.com)

**DANH MỤC CỦA CANSLIM**
**CÁC KHUYẾN NGHỊ CÒN MỜ TRẠNG THÁI**

Mã CP	Mua Bán	Trạng thái	Giá mua/Bán	Giá hiện tại	Giá mục tiêu	Lãi lỗ tiềm năng	Lãi lỗ ghi nhận	Ngày mở TT	Ghi chú
GMD	Mua	Mờ	25.5	26.4	30.0	↑ 17.6%	↑ 3.5%	04/01/2019	Chi tiết xem trang 9
VCB	Mua	Mờ	80.6	86.1	95.0	↑ 17.9%	↑ 6.8%	25/09/2019	
<b>Trung bình:</b>							↑ 5.2%		

**CÁC KHUYẾN NGHỊ ĐÃ ĐÓNG**

Mã CP	Mua Bán	Trạng thái	Giá mua/Bán	Giá hiện tại	Giá mục tiêu	Lãi lỗ tiềm năng	Lãi lỗ ghi nhận	Ngày mở TT	Ngày đóng TT
<b>Năm 2016</b>									
VNM	Mua	Đóng	115.0	138.0	140.0	↑ 21.7%	↑ 20.0%	27/01/2016	17/03/2016
BTP	Mua	Đóng	11.4	15.8	15.3	↑ 34.2%	↑ 38.6%	16/02/2016	25/03/2016
INN	Mua	Đóng	36.0	49.8	49.0	↑ 36.1%	↑ 38.3%	19/01/2016	13/04/2016
KBC	Mua	Đóng	13.1	15.0	15.5	↑ 18.3%	↑ 14.5%	26/04/2016	08/06/2016
BPC	Mua	Đóng	12.4	17.5	20.0	↑ 61.3%	↑ 41.1%	20/01/2016	08/06/2016
PMC	Mua	Đóng	49.0	60.7	72.4	↑ 47.8%	↑ 23.9%	26/04/2016	08/06/2016
<b>Trung bình:</b>							↑ 29.4%		
<b>Năm 2017</b>									
BCC	Mua	Đóng	14.8	19.1	18.4	↑ 24.3%	↑ 29.1%	19/12/2016	20/02/2017
HVT	Mua	Đóng	19.5	27.8	25.0	↑ 28.2%	↑ 42.6%	19/12/2016	16/03/2017
NLG	Mua	Đóng	21.8	26.8	27.8	↑ 27.5%	↑ 22.7%	19/12/2016	16/03/2017
VNM	Mua	Đóng	124.6	151.7	150.0	↑ 20.4%	↑ 21.7%	20/12/2016	29/05/2017
<b>Trung bình:</b>							↑ 29.0%		
<b>Năm 2018</b>									
DVN	Mua	Đóng	16.1	27.7	28.0	↑ 73.9%	↑ 72.0%	14/11/2017	24/01/2018
PGC	Mua	Đóng	13.5	17.2	24.1	↑ 78.5%	↑ 27.4%	04/05/2017	05/02/2018

Gửi tiết kiệm 6 tháng lãi suất ~7%/năm

**Trung bình:** ↑ 49.7%

**Năm 2019**

Gửi tiết kiệm 6 tháng lãi suất ~7.5%/năm

Cập nhật ngày 22/11/2019



**BÁO CÁO CÔNG TY (CÁC BÁO CÁO PHÁT HÀNH GẦN NHẤT)**

Tên công ty	Ngày phát hành	Khuyến nghị	Giá mục tiêu	Chi tiết
BMI	19/07/2019	<b>Nắm giữ [-7%]</b>	24.000 đồng/cổ phiếu	Tài xuống
AAA	01/07/2019	<b>Mua [+59%]</b>	29.250 đồng/cổ phiếu	Tài xuống
GMD	04/01/2019	<b>Mua [+18%]</b>	30.000 đồng/cổ phiếu	Tài xuống
DVN	05/04/2018	<b>Mua [+82%]</b>	33.600 đồng/cổ phiếu	Tài xuống
SHB	26/02/2018	<b>Nắm giữ [-5%]</b>	12.600 đồng/cổ phiếu	Tài xuống
IJC	15/11/2017	<b>Mua [+30%]</b>	12.000 đồng/cổ phiếu	Tài xuống
NTL	14/11/2017	<b>Mua [+24%]</b>	12.000 đồng/cổ phiếu	Tài xuống
VPB	17/08/2017	<b>Mua [+26%]</b>	49.200 đồng/cổ phiếu	Tài xuống
DRC	27/07/2017	<b>Bán [-21%]</b>	21.300 đồng/cổ phiếu	Tài xuống
LTG	26/07/2017	<b>Bán [-19%]</b>	44.400 đồng/cổ phiếu	Tài xuống
VGC	27/06/2017	<b>Nắm giữ [-8%]</b>	17.400 đồng/cổ phiếu	Tài xuống
LIC	31/05/2017	<b>Không đánh giá</b>		N/A Tài xuống
VGC	25/05/2017	<b>Mua [+41%]</b>	24.100 đồng/cổ phiếu	Tài xuống
CTF	23/05/2017	<b>Nắm giữ [+9%]</b>	13.100 đồng/cổ phiếu	Tài xuống
CDN	22/05/2017	<b>Mua [+29%]</b>	30.800 đồng/cổ phiếu	Tài xuống
DP2	19/05/2017	<b>Không đánh giá</b>		N/A Tài xuống
DVN	18/05/2017	<b>Mua [+282%]</b>	39.700 đồng/cổ phiếu	Tài xuống
CSV	10/05/2017	<b>Mua [+69%]</b>	50.700 đồng/cổ phiếu	Tài xuống
TRC	09/05/2017	<b>Nắm giữ [+8%]</b>	31.700 đồng/cổ phiếu	Tài xuống
PGC	28/04/2017	<b>Mua [+81%]</b>	24.100 đồng/cổ phiếu	Tài xuống
TMT	21/04/2017	<b>Nắm giữ [+3%]</b>	13.300 đồng/cổ phiếu	Tài xuống
VTG	23/03/2017	<b>Mua [+29%]</b>	14.400 đồng/cổ phiếu	Tài xuống
DIG	23/03/2017	<b>Nắm giữ [+0%]</b>	9.100 đồng/cổ phiếu	Tài xuống
TMT	20/03/2017	<b>Mua [+42%]</b>	18.000 đồng/cổ phiếu	Tài xuống
CMC	20/03/2017	<b>Mua [+160%]</b>	13.500 đồng/cổ phiếu	Tài xuống

Khuyến nghị	Diễn giải
Kỳ vọng 12 tháng	
<b>Mua</b>	Nếu giá mục tiêu cao hơn giá thị trường trên 15%
<b>Nắm giữ</b>	Nếu giá mục tiêu so với giá thị trường từ -15% đến 15%
<b>Bán</b>	Nếu giá mục tiêu thấp hơn giá thị trường dưới -15%

Vui lòng xem chi tiết tại: <https://www.aseansc.com.vn/trung-tam-phan-tich/bao-cao-cong-ty>

**BÁO CÁO CẬP NHẬT NGÀNH (CÁC BÁO CÁO PHÁT HÀNH GẦN NHẤT)**

Tên báo cáo	Chi tiết
Báo cáo cập nhật kết quả kinh doanh theo nhóm ngành - Q3/2019	Tài xuống
Báo cáo cập nhật kết quả kinh doanh theo nhóm ngành - Tháng 10	Tài xuống
Báo cáo cập nhật các yếu tố vi mô, vĩ mô và thế giới - Tháng 10	Tài xuống
Báo cáo cập nhật ngành Chứng khoán – Quý 2/2019	Tài xuống
Báo cáo phân tích SWOT ngành bảo hiểm phi nhân thọ – ASEANSC	Tài xuống
Báo cáo phân tích SWOT ngành nhựa bao bì - ASEANSC	Tài xuống
Báo cáo cập nhật các yếu tố vi mô, vĩ mô và thế giới – Tháng 7	Tài xuống
Tổng hợp các doanh nghiệp trả cổ tức cao và đều đặn 2019 – ASEANSC	Tài xuống
Báo cáo chiến lược Q3/2019 - ASEANSC	Tài xuống
Báo cáo cập nhật ngành Ngân hàng – Quý 1/2019	Tài xuống
Báo cáo chiến lược 2019 - ASEANSC	Tài xuống
Báo cáo cập nhật ngành Ngân hàng – Quý 2/2018	Tài xuống
Báo cáo cập nhật ngành Ngân hàng – Quý 1/2018	Tài xuống
Báo cáo cập nhật ngành Phân bón – Quý 1/2018	Tài xuống
Báo cáo cập nhật ngành Thép – Quý 1/2018	Tài xuống
Báo cáo cập nhật ngành Dược phẩm – Quý 1/2018	Tài xuống
Báo cáo cập nhật ngành Săm lốp – Quý 4/2017	Tài xuống
Báo cáo cập nhật ngành Xi măng – Quý 2/2017	Tài xuống
Báo cáo cập nhật ngành Chứng khoán – Quý 2/2017	Tài xuống
Báo cáo triển vọng ngành 2017 - ASEANSC	Tài xuống
Báo cáo cập nhật ngành Bất động sản – Tháng 6/2016	Tài xuống
Báo cáo cập nhật ngành Sản xuất thép – Tháng 6/2016	Tài xuống
Báo cáo cập nhật ngành Ngân hàng – Tháng 5/2016	Tài xuống
Báo cáo cập nhật ngành Dịch vụ du lịch – Tháng 5/2016	Tài xuống
Báo cáo cập nhật ngành Thủy sản – Tháng 4/2016	Tài xuống
Báo cáo cập nhật ngành Dược phẩm – Tháng 4/2016	Tài xuống
Báo cáo cập nhật ngành Khu công nghiệp – Tháng 3/2016	Tài xuống
Báo cáo cập nhật ngành Chứng khoán – Tháng 3/2016	Tài xuống
Báo cáo cập nhật ngành Cảng biển – Tháng 3/2016	Tài xuống
Báo cáo cập nhật ngành Cao su tự nhiên – Tháng 2/2016	Tài xuống
Báo cáo cập nhật ngành Nhiệt điện – Tháng 2/2016	Tài xuống
Báo cáo cập nhật ngành Xi măng – Tháng 2/2016	Tài xuống

Vui lòng xem chi tiết tại: <https://www.aseansc.com.vn/trung-tam-phan-tich/bao-cao-nganh>

**BÁO CÁO PHÂN TÍCH KỸ THUẬT (CÁC BÁO CÁO PHÁT HÀNH GẦN NHẤT)**

Tên báo cáo	Chi tiết
Báo cáo phân tích kỹ thuật – VCB (21/11/2019)	Tài xuống
Báo cáo phân tích kỹ thuật – SHB (20/11/2019)	Tài xuống
Báo cáo phân tích kỹ thuật – DXG và LDG (19/02/2019)	Tài xuống
Báo cáo phân tích kỹ thuật – VNM và VHM (17/01/2019)	Tài xuống
Báo cáo phân tích kỹ thuật – BID, CTG (25/09/2018)	Tài xuống
Báo cáo phân tích kỹ thuật – VNM, VIC, MSN, GAS (22/03/2018)	Tài xuống
Báo cáo phân tích kỹ thuật – BID, CTG, VCB, MBB (21/03/2018)	Tài xuống
Báo cáo phân tích kỹ thuật – LIX, LM8, LSS, MBB (18/10/2017)	Tài xuống
Báo cáo phân tích kỹ thuật – LCG, LDG, LHG, BCC (13/10/2017)	Tài xuống
Báo cáo phân tích kỹ thuật – DCM (25/08/2017)	Tài xuống
Báo cáo phân tích kỹ thuật – SHB (23/08/2017)	Tài xuống
Báo cáo phân tích kỹ thuật – NTL (28/07/2017)	Tài xuống
Báo cáo phân tích kỹ thuật – PVD (24/07/2017)	Tài xuống
Báo cáo phân tích kỹ thuật – HUT (21/07/2017)	Tài xuống
Báo cáo phân tích kỹ thuật – VGS (20/07/2017)	Tài xuống
Báo cáo phân tích kỹ thuật – KDC, KDH, KMR, KLF (18/07/2017)	Tài xuống
Báo cáo phân tích kỹ thuật – IVS, ITA, ITD, KBC (17/07/2017)	Tài xuống
Báo cáo phân tích kỹ thuật – HT1, HTI, HVG, IDI (13/07/2017)	Tài xuống
Báo cáo phân tích kỹ thuật – HNG, HPG, HQC, HSG (12/07/2017)	Tài xuống
Báo cáo phân tích kỹ thuật – HBC, HCM, HDC, HHS (11/07/2017)	Tài xuống
Báo cáo phân tích kỹ thuật – HAG, HAH, HAI, HAR (10/07/2017)	Tài xuống
Báo cáo phân tích kỹ thuật – FMC, FPT, GAS, GMD (06/07/2017)	Tài xuống
Báo cáo phân tích kỹ thuật – EIB, ELC, FCM, FLC (05/07/2017)	Tài xuống
Báo cáo phân tích kỹ thuật – DPM, DQC, DRC, DXG (04/07/2017)	Tài xuống
Báo cáo phân tích kỹ thuật – DHM, DIC, DRH, DLG (03/07/2017)	Tài xuống
Báo cáo phân tích kỹ thuật – DCM, DCL, DCS, DIG (30/06/2017)	Tài xuống
Báo cáo phân tích kỹ thuật – DBC, EVE, FCN, FIT (29/06/2017)	Tài xuống
Báo cáo phân tích kỹ thuật – CSM, CCL, CNG, CLL (28/06/2017)	Tài xuống
Báo cáo phân tích kỹ thuật – CMG, CTD, CTG, CVT (26/06/2017)	Tài xuống
Báo cáo phân tích kỹ thuật – BMI, BVS, BVH, BTP (23/06/2017)	Tài xuống
Báo cáo phân tích kỹ thuật – BHS, BCG, CEO, CII (22/06/2017)	Tài xuống
Báo cáo phân tích kỹ thuật – AAA, ACB, BID, BIC (21/06/2017)	Tài xuống
Báo cáo phân tích kỹ thuật – VTO, TNG, VIX, MBS (20/06/2017)	Tài xuống
Báo cáo phân tích kỹ thuật – VNE, VNM, VSC, VSH (19/06/2017)	Tài xuống
Báo cáo phân tích kỹ thuật – VIS, VHG, VIC, VIP (16/06/2017)	Tài xuống
Báo cáo phân tích kỹ thuật – VCG, VGS, VND, VKC (15/06/2017)	Tài xuống

 Vui lòng xem chi tiết tại: <https://www.aseansc.com.vn/trung-tam-phan-tich/bao-cao-phan-tich-ky-thuat>

**LỊCH SỰ KIỆN CHỨNG KHOÁN NỔI BẬT**

Mã	Sàn	Ngày GDKHQ	Ngày ĐKCC	Ngày thực hiện	Nội dung sự kiện
HCM	HOSE	19/12/2019	20/12/2019	10/1/2020	Trả cổ tức đợt 1/2019 bằng tiền, 500 đồng/CP
GDT	HOSE	17/12/2019	18/12/2019	27/12/2019	Trả cổ tức đợt 1/2019 bằng tiền, 2,000 đồng/CP
HMH	HNX	9/12/2019	10/12/2019	25/12/2019	Trả cổ tức năm 2019 bằng tiền, 1,000 đồng/CP
COM	HOSE	5/12/2019	6/12/2019	18/12/2019	Trả cổ tức năm 2019 bằng tiền, 3,000 đồng/CP
CLC	HOSE	5/12/2019	6/12/2019	25/12/2019	Trả cổ tức đợt 1/2019 bằng tiền, 1,000 đồng/CP
DBM	UPCoM	29/11/2019	2/12/2019	20/12/2019	Trả cổ tức năm 2019 bằng tiền, 1,200 đồng/CP
CMD	UPCoM	29/11/2019	2/12/2019	9/1/2020	Trả cổ tức đợt 2/2019 bằng tiền, 1,500 đồng/CP
RTB	UPCoM	29/11/2019	2/12/2019	12/12/2019	Trả cổ tức đợt 2/2018 bằng tiền, 200 đồng/CP
KHP	HOSE	26/11/2019	27/11/2019	6/12/2019	Trả cổ tức đợt 1/2019 bằng tiền, 300 đồng/CP
TIX	HOSE	25/11/2019	26/11/2019	26/12/2019	Trả cổ tức đợt 2/2019 bằng tiền, 1,500 đồng/CP
SMB	HOSE	22/11/2019	25/11/2019	6/12/2019	Trả cổ tức năm 2019 bằng tiền, 3,500 đồng/CP
MLC	UPCoM	22/11/2019	25/11/2019	12/12/2019	Trả cổ tức năm 2018 bằng tiền, 716.844 đồng/CP
KBE	UPCoM	21/11/2019	22/11/2019	18/12/2019	Trả cổ tức đợt 1/2019 bằng tiền, 1,000 đồng/CP
VIR	UPCoM	21/11/2019	22/11/2019	3/12/2019	Trả cổ tức năm 2018 bằng tiền, 600 đồng/CP
IDV	HNX	21/11/2019	22/11/2019	6/12/2019	Trả cổ tức đợt 1/2019 bằng tiền, 1,500 đồng/CP
LTG	UPCoM	21/11/2019	22/11/2019	18/12/2019	Trả cổ tức năm 2018 bằng tiền, 1,600 đồng/CP
KHD	UPCoM	20/11/2019	21/11/2019	n/a	Trả cổ tức năm 2018 bằng cổ phiếu, tỷ lệ 100:87
KHD	UPCoM	20/11/2019	21/11/2019	n/a	Thưởng cổ phiếu, tỷ lệ 100:3
CRC	HOSE	20/11/2019	21/11/2019	19/12/2019	Trả cổ tức năm 2018 bằng tiền, 500 đồng/CP
SHE	HNX	19/11/2019	20/11/2019	5/12/2019	Trả cổ tức năm 2019 bằng tiền, 1,000 đồng/CP

(Nguồn: ASEANSC tổng hợp, HOSE, HNX,...)

**Điều kiện sử dụng bản tin:** Bản tin nhận định thị trường này được Công ty Cổ phần Chứng khoán ASEAN cung cấp cho một bộ phận khách hàng nhất định có mở tài khoản tại Công ty. Mọi sự cung cấp khi chưa được sự đồng ý của Công ty đều bị coi là vi phạm bản quyền.

**Khuyến cáo:** Nội dung trong bản tin này được Công ty Cổ phần Chứng khoán ASEAN tổng hợp và phân tích từ các nguồn thông tin đại chúng được xem là đáng tin cậy và chỉ đơn thuần phục vụ mục đích tham khảo. Công ty không chịu trách nhiệm với bất kỳ quyết định mua hay bán khi khách hàng sử dụng các thông tin trên.