

Ngày 28/11/2019

Language EN

ASEANSC RESEARCH

## MỤC LỤC

Nhận định thị trường	1
I. Thông tin doanh nghiệp	1
II. Tin kinh tế trong nước nổi bật	1
III. Tin quốc tế nổi bật	1
Tổng hợp diễn biến thị trường	2
IV. Tổng quan giao dịch NĐT NN	2
Tỷ lệ ảnh hưởng đến chỉ số VN-Index	3
Phân tích kỹ thuật	4
Chứng khoán thế giới	5
Đầu tư theo nhóm ngành	6
Giá hàng hóa thế giới	7
Danh mục của CANSLIM	8
Báo cáo công ty	9
Báo cáo cập nhật ngành	10
Báo cáo phân tích kỹ thuật	11
Lịch sự kiện chứng khoán nổi bật	12

## I. THÔNG TIN DOANH NGHIỆP

HCM: Trả cổ tức đợt 1/2019 bằng tiền, 500 đồng/CP
GDT: Trả cổ tức đợt 1/2019 bằng tiền, 2,000 đồng/CP
RCD: Trả cổ tức đợt 1/2019 bằng tiền, 5,000 đồng/CP
TLG: Trả cổ tức đợt 1/2019 bằng tiền, 1,000 đồng/CP
MSH: Trả cổ tức năm 2019 bằng tiền, 4,500 đồng/CP
HMH: Trả cổ tức năm 2019 bằng tiền, 1,000 đồng/CP
TMC: Trả cổ tức đợt 1/2019 bằng tiền, 500 đồng/CP
ONE: Trả cổ tức năm 2018 bằng tiền, 500 đồng/CP
COM: Trả cổ tức năm 2019 bằng tiền, 3,000 đồng/CP

(\* Chi tiết vui lòng xem trang 12

## TỔNG QUAN TTCK QUỐC TẾ

KHU VỰC	CHỈ SỐ	+/-	ĐIỂM
MỸ	Dow Jones	↑	55.21 28,121.68
	S&P 500	↑	6.88 3,140.52
	Nasdaq	↑	15.44 8,647.93
	FTSE 100	↑	6.85 7,403.14
CHÂU ÂU	DAX	↓	-10.03 13,236.42
	CAC 40	↑	4.76 5,929.62
	Nikkei 225	↓	-28.63 23,409.14
CHÂU Á	Hang Seng	↓	-60.27 26,893.73
	Shanghai	↓	-13.50 2,889.69

(Nguồn: Marketwatch, ASEANSC tổng hợp,...)

Cập nhật ngày 28/11/2019

## GIAO DỊCH TIÊU CỰC, VN-INDEX MẤT GẦN 8 ĐIỂM

### NHẬN ĐỊNH CỦA ASEANSC:





Phiên giao dịch thứ Năm (28/11), chỉ số VN-Index giao dịch theo chiều hướng tiêu cực, và đóng cửa ở mức gần thấp nhất trong ngày. Trong đó, hầu hết các mã vốn hóa lớn đều giảm giá, tác động tiêu cực lên chỉ số. Cụ thể, VHM giảm 1,51%, VCB giảm 1,16%, GAS giảm 1,18%, CTG giảm 2,85%,... Kết thúc phiên giao dịch, chỉ số VN-Index giảm 7,78 điểm (-0,80%), đóng cửa ở mức 970,39. Thanh khoản HSX ở mức hơn 190 triệu cổ phiếu, giá trị hơn 5.100 tỷ đồng. Độ rộng thị trường nghiêng về số mã giảm giá (101 mã tăng/ 219 mã giảm). Về phía nước ngoài, họ mua ròng hơn 44 tỷ đồng trên HSX, tập trung chủ yếu vào HPG.

Về kỹ thuật, đồ thị ngày VN-Index xuất hiện cây nến đồ dài, và thất bại khi kiểm tra đường MA5, là các tín hiệu khá tiêu cực. Bên cạnh đó, khối lượng giao dịch các phiên gần đây (không kể thỏa thuận và ROS) sụt giảm khá so với tuần trước đã cho thấy một lượng tiền đã rút ra khỏi thị trường. Do đó, chúng tôi cho rằng, trong kịch bản tiêu cực, VN-Index sẽ kiểm tra vùng hỗ trợ gần 960 – 970, vùng hỗ trợ tiếp theo dự báo ở mức 940 – 950. Trong kịch bản tích cực, vùng kháng cự gần của VN-Index dự báo ở mức 980 – 990, vùng kháng cự tiếp theo dự báo ở mức 1.000 – 1.010.

Chúng tôi khuyến nghị nhà đầu tư chú ý quan sát vùng hỗ trợ 960 – 970 trong phiên mai. Tỷ trọng danh mục đề nghị theo công thức Kelly: 90% cash/ 10% stocks.





(\* Điều kiện sử dụng bản tin và khuyến cáo vui lòng xem trang 12

## II. TIN KINH TẾ TRONG NƯỚC NỔI BẬT

Thông tin	Đánh giá	Trạng thái
Xuất khẩu cá tra năm nay sẽ giảm khoảng 15%	Tiêu cực	
Sắt thép Trung Quốc vẫn ào ạt vào Việt Nam, chuyên gia lo ngại	Tiêu cực	
Ngày (28/11), Giá vàng SJC ở mức 41,12 - 41,35 triệu đồng/lượng	Trung lập	
Ngày (28/11), NHNN niêm yết tỷ giá trung tâm ở mức 23.158 VND/USD	Trung lập	

Nguồn: ASEANSC tổng hợp;...

## III. TIN QUỐC TẾ NỔI BẬT

Thông tin	Đánh giá	Trạng thái
Ngày (27/11), Dow Jones tăng 0.20%, đóng cửa ở mức 28,121.68 điểm	Trung lập	
Ngày (27/11), Dầu Brent giảm -0.30%, đóng cửa ở mức 64.06 USD/thùng	Trung lập	
Nhân dân tệ mất giá khi Trump ký dự luật Hong Kong	Trung lập	
Trung Quốc đối mặt vụ vỡ nợ doanh nghiệp nhà nước lớn nhất 20 năm	Trung lập	

Nguồn: ASEANSC tổng hợp;...

**TỔNG HỢP DIỄN BIẾN THỊ TRƯỜNG**
**CHỈ SỐ VN-INDEX**

Thay đổi (điểm)	↓	<b>-7.78/-0.80%</b>
Giá trị (điểm)	↓	<b>970.39</b>
Khối lượng (cp)		<b>191,263,808</b>
Giá trị (tỷ đồng)		<b>5,138.48</b>
Số mã tăng giá	↑	<b>101</b>
Số mã giảm giá	↓	<b>219</b>
Số mã đứng giá	→	<b>101</b>

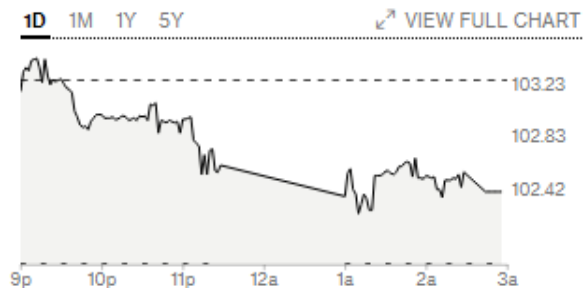


Nguồn: Bloomberg, Aseansc tổng hợp

Mã	KL	Giá	Thay đổi
ROS	34.999.660	24,85	-0,15/-0,60%
FLC	8.842.880	4,70	-0,05/-1,05%
VRE	3.992.930	33,50	-0,45/-1,33%
HPG	3.754.940	22,60	0,00/0,00%
HSG	3.730.190	7,63	-0,13/-1,68%

**CHỈ SỐ HNX-INDEX**

Thay đổi (điểm)	↓	<b>-0.89/-0.86%</b>
Giá trị (điểm)	↓	<b>102.34</b>
Khối lượng (cp)		<b>20,666,548</b>
Giá trị (tỷ đồng)		<b>326.21</b>
Số mã tăng giá	↑	<b>54</b>
Số mã giảm giá	↓	<b>61</b>
Số mã đứng giá	→	<b>251</b>



Nguồn: Bloomberg, Aseansc tổng hợp

Mã	KL	Giá	Thay đổi
SHB	1.902.800	6,20	-0,10/-1,59%
ACB	1.686.800	22,90	-0,30/-1,29%
PVS	1.523.700	17,30	-0,40/-2,26%
NVB	1.428.600	9,00	0,00/0,00%
TNG	974.700	15,50	+0,60/+4,03%

**TỔNG QUAN GD NĐTNN**

TỔNG KL (CỔ PHIẾU)	SÀN HCM	SÀN HN
<b>MUA</b>	10,754,300	206,028
<b>BÁN</b>	10,242,430	346,400
<b>MUA - BÁN</b>	<b>511,870</b>	<b>-140,372</b>

**IV. TỔNG QUAN GD NĐTNN**

Ngày 28/11, khối ngoại mua ròng hơn 44 tỷ đồng trên HOSE và bán ròng hơn 1 tỷ đồng trên HNX. Cụ thể, trên sàn HOSE, họ đã mua vào gần 11 triệu cổ phiếu (trị giá gần 395 tỷ đồng) và bán ra hơn 10 triệu cổ phiếu (trị giá gần 351 tỷ đồng). Trên sàn HNX, họ mua vào hơn 0,2 triệu cổ phiếu (trị giá gần 4 tỷ đồng) và bán ra hơn 0,3 triệu cổ phiếu (trị giá hơn 5 tỷ đồng).

(Nguồn: HOSE, HNX, ASEANSC tổng hợp;...)

**TỈ LỆ ẢNH HƯỞNG ĐẾN CHỈ SỐ VN-INDEX**

Vốn hóa thị trường (Ngày 27/11/2019):

3,334,808.00 tỷ đồng

Giá trị VN-INDEX (Ngày 27/11/2019):

978.17 điểm

Cập nhật ngày 28/11/2019

Mã CK	Tỷ lệ ảnh hưởng	KL niêm yết	Giá tham chiếu	Giá khớp	+/-	%	KL khớp	Điểm ảnh hưởng
VIC	11.6%	3,345,935,389	115.6	115.7	0.1	0.1%	232,980	0.10
VCB	9.6%	3,708,877,448	86.3	85.3	-1.0	-1.2%	494,650	-1.09
VHM	9.3%	3,349,513,918	93	91.6	-1.4	-1.5%	2,598,710	-1.38
VNM	6.4%	1,741,687,793	122.1	122.1	0.0	0.0%	1,107,720	0.00
GAS	5.9%	1,913,950,000	102	100.8	-1.2	-1.2%	613,070	-0.68
SAB	4.4%	641,281,186	230.5	230	-0.5	-0.2%	98,060	-0.10
BID	4.2%	3,418,715,334	40.8	40.65	-0.2	-0.4%	396,280	-0.15
MSN	2.5%	1,168,946,447	71	69.5	-1.5	-2.1%	608,710	-0.51
TCB	2.5%	3,500,139,962	23.35	22.9	-0.5	-1.9%	1,133,640	-0.46
VRE	2.4%	2,328,818,410	33.95	33.5	-0.5	-1.3%	3,992,930	-0.31
CTG	2.4%	3,723,404,556	21.05	20.45	-0.6	-2.9%	3,637,750	-0.66
VJC	2.3%	541,611,334	143.7	144.6	0.9	0.6%	501,020	0.14
PLX	2.3%	1,293,878,081	58.6	58	-0.6	-1.0%	133,830	-0.23
HPG	1.9%	2,761,074,115	22.6	22.6	0.0	0.0%	3,754,940	0.00
MBB	1.6%	2,329,523,253	22.6	22.1	-0.5	-2.2%	2,977,410	-0.34
NVL	1.6%	930,446,674	56.5	56.7	0.2	0.4%	266,820	0.05
MWG	1.5%	443,546,178	113.2	109	-4.2	-3.7%	1,280,490	-0.55
VPB	1.5%	2,456,748,366	20.4	20.05	-0.4	-1.7%	1,457,550	-0.25
BVH	1.5%	700,886,434	71	70.1	-0.9	-1.3%	114,250	-0.19
HVN	1.5%	1,418,290,847	34.3	34.45	0.2	0.4%	387,800	0.06

(Nguồn: ASEANSC tổng hợp, Cophieu68, HOSE)



**CHỨNG KHOÁN THẾ GIỚI**
**Chứng khoán Mỹ**

Tuần từ 25/11 - 29/11


**Xu hướng**

Ngắn hạn (&lt; 1 tháng)



Trung hạn (1 - 3 tháng)



Dài hạn (&gt; 3 tháng)


**Chứng khoán Trung Quốc**

Tuần từ 25/11 - 29/11


**Xu hướng**

Ngắn hạn (&lt; 1 tháng)



Trung hạn (1 - 3 tháng)



Dài hạn (&gt; 3 tháng)


**Chứng khoán Nhật Bản**

Tuần từ 25/11 - 29/11


**Xu hướng**

Ngắn hạn (&lt; 1 tháng)



Trung hạn (1 - 3 tháng)



Dài hạn (&gt; 3 tháng)



(Nguồn: ASEANSC tổng hợp, tradingview.com)

**ĐẦU TƯ THEO NHÓM NGÀNH**

<b>Ngành</b>	<b>Cổ phiếu nổi bật</b>	<b>Triển vọng 2019</b>
Bất động sản	VIC, PDR, DIG, DXG, SCR	<b>Trung lập</b>
Cao su	CSM, DRC, SRC	<b>Trung lập</b>
Chứng khoán	HCM, SSI, VND	<b>Trung lập</b>
Công nghệ	FPT, CMG, ELC	<b>Tích cực</b>
Dầu khí	GAS, PVD, PVS, PLX	<b>Tiêu cực</b>
Dịch vụ	PAN, SKG, VNG, DSN	<b>Tích cực</b>
Dược phẩm	DCL, DHG, DMC, IMP	<b>Trung lập</b>
VLXD	HT1, BCC, VGC	<b>Trung lập</b>
Khoáng sản	NBC, TC6, TCS, TDN	<b>Tiêu cực</b>
Năng lượng	BTP, PPC, VSH, NT2	<b>Tích cực</b>
Ngân hàng	VCB, BID, CTG, MBB, SHB, VPB, TPB, HDB, VIB	<b>Tích cực</b>
Nhựa	BMP, NTP, AAA	<b>Trung lập</b>
Thép	HPG, HSG, VGS, NKG	<b>Tiêu cực</b>
Thủy sản	FMC, HVG, IDI, VHC, ANV, MPC	<b>Tích cực</b>
Xây dựng	CTD, VCG, HBC	<b>Trung lập</b>
Phân bón	DCM, DPM, BFC, LAS	<b>Tiêu cực</b>
Dệt may	TNG, TCM, GIL, EVE	<b>Trung lập</b>

Cập nhật ngày 28/11/2019

**GIÁ HÀNG HÓA THẾ GIỚI**

Năng lượng	Giá hiện tại	Thay đổi				Thời gian cập nhật
		1 Ngày	1 Tuần	1 Tháng	1 Năm	
Crude Oil	57.7656 ↓	-0.54% ↑	1.15% ↑	3.53% ↑	12.30%	28/11/2019
Brent	63.8722 ↓	-0.43% ↑	2.40% ↑	3.74% ↑	8.71%	28/11/2019
Natural gas	2.5083 ↓	-1.14% ↓	-2.28% ↑	2.55% ↓	-46.80%	28/11/2019
Gasoline	1.6698 ↓	-1.59% ↑	0.84% ↓	-0.18% ↑	19.46%	28/11/2019
Heating oil	1.9423 ↓	-0.68% ↑	2.57% ↓	-0.98% ↑	5.67%	28/11/2019
Ethanol	1.3161 ↑	5.21% ↓	-5.17% ↓	-9.67% ↑	8.41%	28/11/2019

Kim loại	Giá hiện tại	Thay đổi				Thời gian cập nhật
		1 Ngày	1 Tuần	1 Tháng	1 Năm	
Gold	1,458.4 ↓	-0.26% ↓	-1.05% ↓	-2.31% ↑	19.41%	28/11/2019
Silver	17.0 ↓	-0.56% ↓	-1.08% ↓	-4.69% ↑	18.84%	28/11/2019
Platinum	893.8 ↓	-1.50% ↓	-2.51% ↓	-2.71% ↑	8.87%	28/11/2019

Nông nghiệp	Giá hiện tại	Thay đổi				Thời gian cập nhật
		1 Ngày	1 Tuần	1 Tháng	1 Năm	
Sugar	12.8 ↓	-0.08% ↑	0.16% ↑	1.83% ↓	-0.55%	28/11/2019
Cocoa	2,587.0 ↓	-4.36% ↓	-3.54% ↑	5.03% ↑	25.46%	28/11/2019
Soybeans	882.8 ↓	-0.43% ↓	-2.37% ↓	-4.13% ↓	-0.87%	28/11/2019
Lean Hogs	61.1 ↑	0.21% ↑	0.50% ↓	-6.86% ↑	5.52%	28/11/2019
Live Cattle	121.8 ↑	1.52% ↑	2.23% ↑	7.86% ↑	4.26%	28/11/2019
Cheese	2.2 →	0.00% ↑	0.05% ↑	10.01% ↑	49.31%	28/11/2019
Palm Oil	2,537.0 ↓	-3.32% ↓	-3.28% ↑	1.89% ↑	37.96%	28/11/2019
Milk	20.3 ↓	-0.15% →	0.00% ↑	8.94% ↑	40.37%	28/11/2019
Rubber	172.0 ↑	2.02% ↑	4.88% ↑	14.59% ↑	24.82%	28/11/2019
Orange Juice	100.0 ↑	0.20% ↑	0.55% ↑	7.01% ↓	-28.45%	28/11/2019
Coffee	117.3 ↑	1.38% ↑	6.93% ↑	16.72% ↑	6.54%	28/11/2019
Lumber	417.1 ↑	1.02% ↑	3.58% ↑	4.54% ↑	23.88%	28/11/2019
Wool	1,539.0 ↓	-1.03% ↓	-2.22% ↓	-0.39% ↓	-17.26%	28/11/2019
Live Cattle	121.8 ↑	1.52% ↑	2.23% ↑	7.86% ↑	4.26%	28/11/2019

Công nghiệp	Giá hiện tại	Thay đổi				Thời gian cập nhật
		1 Ngày	1 Tuần	1 Tháng	1 Năm	
Coal	70.8 ↓	-2.04% ↓	-2.59% ↑	0.26% ↓	-29.18%	28/11/2019
Lead	1,927.0 ↓	-0.04% ↓	-2.93% ↓	-14.49% ↑	1.00%	28/11/2019
Tin	16,400.0 ↑	0.46% ↑	2.50% ↓	-1.94% ↓	-10.09%	28/11/2019

(Nguồn: ASEANSC tổng hợp, tradingeconomics.com)

**DANH MỤC CỦA CANSLIM**
**CÁC KHUYẾN NGHỊ CÒN MỜ TRẠNG THÁI**

Mã CP	Mua Bán	Trạng thái	Giá mua/Bán	Giá hiện tại	Giá mục tiêu	Lãi lỗ tiềm năng	Lãi lỗ ghi nhận	Ngày mở TT	Ghi chú
GMD	Mua	Mờ	25.5	26.4	30.0	↑ 17.6%	↑ 3.5%	04/01/2019	Chi tiết xem trang 9
VCB	Mua	Mờ	80.6	86.1	95.0	↑ 17.9%	↑ 6.8%	25/09/2019	
<b>Trung bình:</b>							↑ 5.2%		

**CÁC KHUYẾN NGHỊ ĐÃ ĐÓNG**

Mã CP	Mua Bán	Trạng thái	Giá mua/Bán	Giá hiện tại	Giá mục tiêu	Lãi lỗ tiềm năng	Lãi lỗ ghi nhận	Ngày mở TT	Ngày đóng TT
<b>Năm 2016</b>									
VNM	Mua	Đóng	115.0	138.0	140.0	↑ 21.7%	↑ 20.0%	27/01/2016	17/03/2016
BTP	Mua	Đóng	11.4	15.8	15.3	↑ 34.2%	↑ 38.6%	16/02/2016	25/03/2016
INN	Mua	Đóng	36.0	49.8	49.0	↑ 36.1%	↑ 38.3%	19/01/2016	13/04/2016
KBC	Mua	Đóng	13.1	15.0	15.5	↑ 18.3%	↑ 14.5%	26/04/2016	08/06/2016
BPC	Mua	Đóng	12.4	17.5	20.0	↑ 61.3%	↑ 41.1%	20/01/2016	08/06/2016
PMC	Mua	Đóng	49.0	60.7	72.4	↑ 47.8%	↑ 23.9%	26/04/2016	08/06/2016
<b>Trung bình:</b>							↑ 29.4%		
<b>Năm 2017</b>									
BCC	Mua	Đóng	14.8	19.1	18.4	↑ 24.3%	↑ 29.1%	19/12/2016	20/02/2017
HVT	Mua	Đóng	19.5	27.8	25.0	↑ 28.2%	↑ 42.6%	19/12/2016	16/03/2017
NLG	Mua	Đóng	21.8	26.8	27.8	↑ 27.5%	↑ 22.7%	19/12/2016	16/03/2017
VNM	Mua	Đóng	124.6	151.7	150.0	↑ 20.4%	↑ 21.7%	20/12/2016	29/05/2017
<b>Trung bình:</b>							↑ 29.0%		
<b>Năm 2018</b>									
DVN	Mua	Đóng	16.1	27.7	28.0	↑ 73.9%	↑ 72.0%	14/11/2017	24/01/2018
PGC	Mua	Đóng	13.5	17.2	24.1	↑ 78.5%	↑ 27.4%	04/05/2017	05/02/2018

Gửi tiết kiệm 6 tháng lãi suất ~7%/năm

**Trung bình:** ↑ 49.7%

**Năm 2019**

Gửi tiết kiệm 6 tháng lãi suất ~7.5%/năm

Cập nhật ngày 28/11/2019

**BÁO CÁO CÔNG TY (CÁC BÁO CÁO PHÁT HÀNH GẦN NHẤT)**

Tên công ty	Ngày phát hành	Khuyến nghị	Giá mục tiêu	Chi tiết
BMI	19/07/2019	<b>Nắm giữ [-7%]</b>	24.000 đồng/cổ phiếu	Tài xuống
AAA	01/07/2019	<b>Mua [+59%]</b>	29.250 đồng/cổ phiếu	Tài xuống
GMD	04/01/2019	<b>Mua [+18%]</b>	30.000 đồng/cổ phiếu	Tài xuống
DVN	05/04/2018	<b>Mua [+82%]</b>	33.600 đồng/cổ phiếu	Tài xuống
SHB	26/02/2018	<b>Nắm giữ [-5%]</b>	12.600 đồng/cổ phiếu	Tài xuống
IJC	15/11/2017	<b>Mua [+30%]</b>	12.000 đồng/cổ phiếu	Tài xuống
NTL	14/11/2017	<b>Mua [+24%]</b>	12.000 đồng/cổ phiếu	Tài xuống
VPB	17/08/2017	<b>Mua [+26%]</b>	49.200 đồng/cổ phiếu	Tài xuống
DRC	27/07/2017	<b>Bán [-21%]</b>	21.300 đồng/cổ phiếu	Tài xuống
LTG	26/07/2017	<b>Bán [-19%]</b>	44.400 đồng/cổ phiếu	Tài xuống
VGC	27/06/2017	<b>Nắm giữ [-8%]</b>	17.400 đồng/cổ phiếu	Tài xuống
LIC	31/05/2017	<b>Không đánh giá</b>		N/A Tài xuống
VGC	25/05/2017	<b>Mua [+41%]</b>	24.100 đồng/cổ phiếu	Tài xuống
CTF	23/05/2017	<b>Nắm giữ [+9%]</b>	13.100 đồng/cổ phiếu	Tài xuống
CDN	22/05/2017	<b>Mua [+29%]</b>	30.800 đồng/cổ phiếu	Tài xuống
DP2	19/05/2017	<b>Không đánh giá</b>		N/A Tài xuống
DVN	18/05/2017	<b>Mua [+282%]</b>	39.700 đồng/cổ phiếu	Tài xuống
CSV	10/05/2017	<b>Mua [+69%]</b>	50.700 đồng/cổ phiếu	Tài xuống
TRC	09/05/2017	<b>Nắm giữ [+8%]</b>	31.700 đồng/cổ phiếu	Tài xuống
PGC	28/04/2017	<b>Mua [+81%]</b>	24.100 đồng/cổ phiếu	Tài xuống
TMT	21/04/2017	<b>Nắm giữ [+3%]</b>	13.300 đồng/cổ phiếu	Tài xuống
VTG	23/03/2017	<b>Mua [+29%]</b>	14.400 đồng/cổ phiếu	Tài xuống
DIG	23/03/2017	<b>Nắm giữ [+0%]</b>	9.100 đồng/cổ phiếu	Tài xuống
TMT	20/03/2017	<b>Mua [+42%]</b>	18.000 đồng/cổ phiếu	Tài xuống
CMC	20/03/2017	<b>Mua [+160%]</b>	13.500 đồng/cổ phiếu	Tài xuống

Khuyến nghị	Diễn giải
Kỳ vọng 12 tháng	
<b>Mua</b>	Nếu giá mục tiêu cao hơn giá thị trường trên 15%
<b>Nắm giữ</b>	Nếu giá mục tiêu so với giá thị trường từ -15% đến 15%
<b>Bán</b>	Nếu giá mục tiêu thấp hơn giá thị trường dưới -15%

Vui lòng xem chi tiết tại: <https://www.aseansc.com.vn/trung-tam-phan-tich/bao-cao-cong-ty>

**BÁO CÁO CẬP NHẬT NGÀNH (CÁC BÁO CÁO PHÁT HÀNH GẦN NHẤT)**

Tên báo cáo	Chi tiết
Báo cáo cập nhật kết quả kinh doanh theo nhóm ngành - Q3/2019	Tài xuống
Báo cáo cập nhật kết quả kinh doanh theo nhóm ngành - Tháng 10	Tài xuống
Báo cáo cập nhật các yếu tố vi mô, vĩ mô và thế giới - Tháng 10	Tài xuống
Báo cáo cập nhật ngành Chứng khoán – Quý 2/2019	Tài xuống
Báo cáo phân tích SWOT ngành bảo hiểm phi nhân thọ – ASEANSC	Tài xuống
Báo cáo phân tích SWOT ngành nhựa bao bì - ASEANSC	Tài xuống
Báo cáo cập nhật các yếu tố vi mô, vĩ mô và thế giới – Tháng 7	Tài xuống
Tổng hợp các doanh nghiệp trả cổ tức cao và đều đặn 2019 – ASEANSC	Tài xuống
Báo cáo chiến lược Q3/2019 - ASEANSC	Tài xuống
Báo cáo cập nhật ngành Ngân hàng – Quý 1/2019	Tài xuống
Báo cáo chiến lược 2019 - ASEANSC	Tài xuống
Báo cáo cập nhật ngành Ngân hàng – Quý 2/2018	Tài xuống
Báo cáo cập nhật ngành Ngân hàng – Quý 1/2018	Tài xuống
Báo cáo cập nhật ngành Phân bón – Quý 1/2018	Tài xuống
Báo cáo cập nhật ngành Thép – Quý 1/2018	Tài xuống
Báo cáo cập nhật ngành Dược phẩm – Quý 1/2018	Tài xuống
Báo cáo cập nhật ngành Săm lốp – Quý 4/2017	Tài xuống
Báo cáo cập nhật ngành Xi măng – Quý 2/2017	Tài xuống
Báo cáo cập nhật ngành Chứng khoán – Quý 2/2017	Tài xuống
Báo cáo triển vọng ngành 2017 - ASEANSC	Tài xuống
Báo cáo cập nhật ngành Bất động sản – Tháng 6/2016	Tài xuống
Báo cáo cập nhật ngành Sản xuất thép – Tháng 6/2016	Tài xuống
Báo cáo cập nhật ngành Ngân hàng – Tháng 5/2016	Tài xuống
Báo cáo cập nhật ngành Dịch vụ du lịch – Tháng 5/2016	Tài xuống
Báo cáo cập nhật ngành Thủy sản – Tháng 4/2016	Tài xuống
Báo cáo cập nhật ngành Dược phẩm – Tháng 4/2016	Tài xuống
Báo cáo cập nhật ngành Khu công nghiệp – Tháng 3/2016	Tài xuống
Báo cáo cập nhật ngành Chứng khoán – Tháng 3/2016	Tài xuống
Báo cáo cập nhật ngành Cảng biển – Tháng 3/2016	Tài xuống
Báo cáo cập nhật ngành Cao su tự nhiên – Tháng 2/2016	Tài xuống
Báo cáo cập nhật ngành Nhiệt điện – Tháng 2/2016	Tài xuống
Báo cáo cập nhật ngành Xi măng – Tháng 2/2016	Tài xuống

Vui lòng xem chi tiết tại: <https://www.aseansc.com.vn/trung-tam-phan-tich/bao-cao-nganh>

**BÁO CÁO PHÂN TÍCH KỸ THUẬT (CÁC BÁO CÁO PHÁT HÀNH GẦN NHẤT)**

Tên báo cáo	Chi tiết
Báo cáo phân tích kỹ thuật – VCB (21/11/2019)	Tài xuống
Báo cáo phân tích kỹ thuật – SHB (20/11/2019)	Tài xuống
Báo cáo phân tích kỹ thuật – DXG và LDG (19/02/2019)	Tài xuống
Báo cáo phân tích kỹ thuật – VNM và VHM (17/01/2019)	Tài xuống
Báo cáo phân tích kỹ thuật – BID, CTG (25/09/2018)	Tài xuống
Báo cáo phân tích kỹ thuật – VNM, VIC, MSN, GAS (22/03/2018)	Tài xuống
Báo cáo phân tích kỹ thuật – BID, CTG, VCB, MBB (21/03/2018)	Tài xuống
Báo cáo phân tích kỹ thuật – LIX, LM8, LSS, MBB (18/10/2017)	Tài xuống
Báo cáo phân tích kỹ thuật – LCG, LDG, LHG, BCC (13/10/2017)	Tài xuống
Báo cáo phân tích kỹ thuật – DCM (25/08/2017)	Tài xuống
Báo cáo phân tích kỹ thuật – SHB (23/08/2017)	Tài xuống
Báo cáo phân tích kỹ thuật – NTL (28/07/2017)	Tài xuống
Báo cáo phân tích kỹ thuật – PVD (24/07/2017)	Tài xuống
Báo cáo phân tích kỹ thuật – HUT (21/07/2017)	Tài xuống
Báo cáo phân tích kỹ thuật – VGS (20/07/2017)	Tài xuống
Báo cáo phân tích kỹ thuật – KDC, KDH, KMR, KLF (18/07/2017)	Tài xuống
Báo cáo phân tích kỹ thuật – IVS, ITA, ITD, KBC (17/07/2017)	Tài xuống
Báo cáo phân tích kỹ thuật – HT1, HTI, HVG, IDI (13/07/2017)	Tài xuống
Báo cáo phân tích kỹ thuật – HNG, HPG, HQC, HSG (12/07/2017)	Tài xuống
Báo cáo phân tích kỹ thuật – HBC, HCM, HDC, HHS (11/07/2017)	Tài xuống
Báo cáo phân tích kỹ thuật – HAG, HAH, HAI, HAR (10/07/2017)	Tài xuống
Báo cáo phân tích kỹ thuật – FMC, FPT, GAS, GMD (06/07/2017)	Tài xuống
Báo cáo phân tích kỹ thuật – EIB, ELC, FCM, FLC (05/07/2017)	Tài xuống
Báo cáo phân tích kỹ thuật – DPM, DQC, DRC, DXG (04/07/2017)	Tài xuống
Báo cáo phân tích kỹ thuật – DHM, DIC, DRH, DLG (03/07/2017)	Tài xuống
Báo cáo phân tích kỹ thuật – DCM, DCL, DCS, DIG (30/06/2017)	Tài xuống
Báo cáo phân tích kỹ thuật – DBC, EVE, FCN, FIT (29/06/2017)	Tài xuống
Báo cáo phân tích kỹ thuật – CSM, CCL, CNG, CLL (28/06/2017)	Tài xuống
Báo cáo phân tích kỹ thuật – CMG, CTD, CTG, CVT (26/06/2017)	Tài xuống
Báo cáo phân tích kỹ thuật – BMI, BVS, BVH, BTP (23/06/2017)	Tài xuống
Báo cáo phân tích kỹ thuật – BHS, BCG, CEO, CII (22/06/2017)	Tài xuống
Báo cáo phân tích kỹ thuật – AAA, ACB, BID, BIC (21/06/2017)	Tài xuống
Báo cáo phân tích kỹ thuật – VTO, TNG, VIX, MBS (20/06/2017)	Tài xuống
Báo cáo phân tích kỹ thuật – VNE, VNM, VSC, VSH (19/06/2017)	Tài xuống
Báo cáo phân tích kỹ thuật – VIS, VHG, VIC, VIP (16/06/2017)	Tài xuống
Báo cáo phân tích kỹ thuật – VCG, VGS, VND, VKC (15/06/2017)	Tài xuống

 Vui lòng xem chi tiết tại: <https://www.aseansc.com.vn/trung-tam-phan-tich/bao-cao-phan-tich-ky-thuat>

**LỊCH SỰ KIỆN CHỨNG KHOÁN NỘI BẬT**

Mã	Sàn	Ngày GDKHQ	Ngày ĐKCC	Ngày thực hiện	Nội dung sự kiện
HCM	HOSE	19/12/2019	20/12/2019	10/1/2020	Trả cổ tức đợt 1/2019 bằng tiền, 500 đồng/CP
GDT	HOSE	17/12/2019	18/12/2019	27/12/2019	Trả cổ tức đợt 1/2019 bằng tiền, 2,000 đồng/CP
RCD	UPCoM	13/12/2019	16/12/2019	25/12/2019	Trả cổ tức đợt 1/2019 bằng tiền, 5,000 đồng/CP
TLG	HOSE	11/12/2019	12/12/2019	27/12/2019	Trả cổ tức đợt 1/2019 bằng tiền, 1,000 đồng/CP
MSH	HOSE	11/12/2019	12/12/2019	26/12/2019	Trả cổ tức năm 2019 bằng tiền, 4,500 đồng/CP
HMH	HNX	9/12/2019	10/12/2019	25/12/2019	Trả cổ tức năm 2019 bằng tiền, 1,000 đồng/CP
TMC	HNX	6/12/2019	9/12/2019	18/12/2019	Trả cổ tức đợt 1/2019 bằng tiền, 500 đồng/CP
ONE	HNX	5/12/2019	6/12/2019	20/01/2020	Trả cổ tức năm 2018 bằng tiền, 500 đồng/CP
COM	HOSE	5/12/2019	6/12/2019	18/12/2019	Trả cổ tức năm 2019 bằng tiền, 3,000 đồng/CP
CLC	HOSE	5/12/2019	6/12/2019	25/12/2019	Trả cổ tức đợt 1/2019 bằng tiền, 1,000 đồng/CP
CKD	UPCoM	5/12/2019	6/12/2019	25/12/2019	Trả cổ tức đợt 2/2018 bằng tiền, 1,750 đồng/CP
CNC	UPCoM	4/12/2019	5/12/2019	20/12/2019	Trả cổ tức năm 2019 bằng tiền, 2,000 đồng/CP
BMP	HOSE	4/12/2019	5/12/2019	20/12/2019	Trả cổ tức đợt 1/2019 bằng tiền, 2,000 đồng/CP
ADP	UPCoM	3/12/2019	4/12/2019	19/12/2019	Trả cổ tức đợt 3/2019 bằng tiền, 500 đồng/CP
GSP	HOSE	2/12/2019	3/12/2019	n/a	Trả cổ tức năm 2018 bằng cổ phiếu, tỷ lệ 10:2
VMS	HNX	29/11/2019	2/12/2019	16/12/2019	Trả cổ tức năm 2018 bằng tiền, 500 đồng/CP
KDC	HOSE	29/11/2019	2/12/2019	13/12/2019	Trả cổ tức năm 2018 bằng tiền, 1,000 đồng/CP
CMD	UPCoM	29/11/2019	2/12/2019	9/1/2020	Trả cổ tức đợt 2/2019 bằng tiền, 1,500 đồng/CP
DBM	UPCoM	29/11/2019	2/12/2019	20/12/2019	Trả cổ tức năm 2019 bằng tiền, 1,200 đồng/CP
BDG	UPCoM	29/11/2019	2/12/2019	12/12/2019	Trả cổ tức đợt 2/2019 bằng tiền, 1,500 đồng/CP

(Nguồn: ASEANSC tổng hợp, HOSE, HNX,...)

**Điều kiện sử dụng bản tin:** Bản tin nhận định thị trường này được Công ty Cổ phần Chứng khoán ASEAN cung cấp cho một bộ phận khách hàng nhất định có mở tài khoản tại Công ty. Mọi sự cung cấp khi chưa được sự đồng ý của Công ty đều bị coi là vi phạm bản quyền.

**Khuyến cáo:** Nội dung trong bản tin này được Công ty Cổ phần Chứng khoán ASEAN tổng hợp và phân tích từ các nguồn thông tin đại chúng được xem là đáng tin cậy và chỉ đơn thuần phục vụ mục đích tham khảo. Công ty không chịu trách nhiệm với bất kỳ quyết định mua hay bán khi khách hàng sử dụng các thông tin trên.