

Ngày 03/12/2019

Language EN

ASEANSC RESEARCH

MSN NÀM SÀN, VN-INDEX GIẢM GẦN 6 ĐIỂM

MỤC LỤC

Nhận định thị trường	1
I. Thông tin doanh nghiệp	1
II. Tin kinh tế trong nước nổi bật	1
III. Tin quốc tế nổi bật	1
Tổng hợp diễn biến thị trường	2
IV. Tổng quan giao dịch NĐT NN	2
Tỷ lệ ảnh hưởng đến chỉ số VN-Index	3
Phân tích kỹ thuật	4
Chứng khoán thế giới	5
Đầu tư theo nhóm ngành	6
Giá hàng hóa thế giới	7
Danh mục của CANSLIM	8
Báo cáo công ty	9
Báo cáo cập nhật ngành	10
Báo cáo phân tích kỹ thuật	11
Lịch sự kiện chứng khoán nổi bật	12

I. THÔNG TIN DOANH NGHIỆP

HFB: Trả cổ tức năm 2019 bằng tiền, 450 đồng/CP
HCM: Trả cổ tức đợt 1/2019 bằng tiền, 500 đồng/CP
SCR: Trả cổ tức năm 2018 bằng cổ phiếu, tỷ lệ 100:8
GDT: Trả cổ tức đợt 1/2019 bằng tiền, 2,000 đồng/CP
RCD: Trả cổ tức đợt 1/2019 bằng tiền, 5,000 đồng/CP
CDP: Trả cổ tức năm 2019 bằng tiền, 700 đồng/CP
NSC: Trả cổ tức đợt 2/2018 bằng tiền, 1,500 đồng/CP
CSV: Trả cổ tức đợt 2/2019 bằng tiền, 500 đồng/CP
MSH: Trả cổ tức năm 2019 bằng tiền, 4,500 đồng/CP

(* Chi tiết vui lòng xem trang 12

TỔNG QUAN TTCK QUỐC TẾ

KHU VỰC	CHỈ SỐ	+/-	ĐIỂM
MỸ	Dow Jones	↓ -268.37	27,783.04
	S&P 500	↓ -27.11	3,113.87
	Nasdaq	↓ -97.48	8,567.99
	FTSE 100	↓ -60.59	7,285.94
CHÂU ÂU	DAX	↓ -271.70	12,964.68
	CAC 40	↓ -118.43	5,786.74
	Nikkei 225	↓ -149.69	23,379.81
CHÂU Á	Hang Seng	↓ -53.42	26,391.30
	Shanghai	↑ 8.89	2,884.70

(Nguồn: Marketwatch, ASEANSC tổng hợp,...)

Cập nhật ngày 03/12/2019

NHẬN ĐỊNH CỦA ASEANSC:




Phiên giao dịch thứ Ba (03/12), nỗ lực phục hồi cuối phiên sáng của chỉ số VN-Index nhanh chóng bị dập tắt bởi áp lực bán mạnh ở đầu phiên chiều. Trong đó, nổi bật là cổ phiếu MSN khi bị bán sàn khối lượng lớn trong phiên ATC, về mức 64.200 đồng/cổ phiếu, mặc dù trong phiên có lúc khớp giá xanh. Kết thúc phiên giao dịch, chỉ số VN-Index giảm 5,88 điểm (-0,61%), đóng cửa ở mức 953,43. Thanh khoản HSX ở mức gần 265 triệu cổ phiếu, giá trị hơn 12.000 tỷ đồng. Độ rộng thị trường nghiêng về số mã tăng giá (129 mã tăng/ 190 mã giảm). Về phía nước ngoài, họ bán ròng gần 233 tỷ đồng trên HSX, tập trung chủ yếu vào MSN (80,53 tỷ).

Về kỹ thuật, chúng tôi tiếp tục duy trì quan điểm chỉ số VN-Index đã về vùng quá bán ở cả đồ thị ngày và đồ thị tuần, do đó việc chỉ số có những phiên hồi phục kỹ thuật trong thời gian tới là hoàn toàn có thể xảy ra. Do đó, chúng tôi cho rằng, trong kịch bản tiêu cực, VN-Index sẽ kiểm tra vùng hỗ trợ gần 940 – 950, vùng hỗ trợ tiếp theo dự báo ở mức 920 – 930. Trong kịch bản tích cực, vùng kháng cự gần của VN-Index dự báo ở mức 960 – 970, vùng kháng cự tiếp theo dự báo ở mức 980 – 990.

Mặc dù đã xuất hiện lực cầu bắt đáy tham gia thị trường, tuy nhiên áp lực bán vẫn còn khá mạnh, do đó chúng tôi khuyến nghị nhà đầu tư chú ý quan sát vùng hỗ trợ 940 – 950 trong phiên mai. Tỷ trọng danh mục đề nghị theo công thức Kelly: 90% cash/ 10% stocks.





(* Điều kiện sử dụng bản tin và khuyến cáo vui lòng xem trang 12

II. TIN KINH TẾ TRONG NƯỚC NỔI BẬT

Thông tin	Đánh giá	Trạng thái
PMI tháng 11 đạt 51 điểm, sản lượng tăng lần đầu tiên trong 3 tháng	Tích cực	
NHNN hạ lãi suất tiền gửi dự trữ bắt buộc	Tiêu cực	
Ngày (03/12), Giá vàng SJC ở mức 41,20 - 41,22 triệu đồng/lượng	Trung lập	
Ngày (03/12), NHNN niêm yết tỷ giá trung tâm ở mức 23.156 VND/USD	Trung lập	

Nguồn: ASEANSC tổng hợp;...

III. TIN QUỐC TẾ NỔI BẬT

Thông tin	Đánh giá	Trạng thái
Ngày (02/12), Dow Jones giảm -0.96%, đóng cửa ở mức 27,783.04 điểm	Trung lập	
Ngày (02/12), Dầu Brent tăng 0.70%, đóng cửa ở mức 60.92 USD/thùng	Trung lập	
Dầu khởi sắc trước khả năng OPEC tiếp tục cắt giảm sản lượng	Trung lập	
Đâu là lối thoát cho nền kinh tế thế giới đang chìm ngập trong nợ nần?	Tiêu cực	

Nguồn: ASEANSC tổng hợp;...

TỔNG HỢP DIỄN BIẾN THỊ TRƯỜNG
CHỈ SỐ VN-INDEX

Thay đổi (điểm)	↓	-5.88/-0.61%
Giá trị (điểm)	↓	953.43
Khối lượng (cp)		264,937,828
Giá trị (tỷ đồng)		12,021.47
Số mã tăng giá	↑	129
Số mã giảm giá	↓	190
Số mã đứng giá	→	102

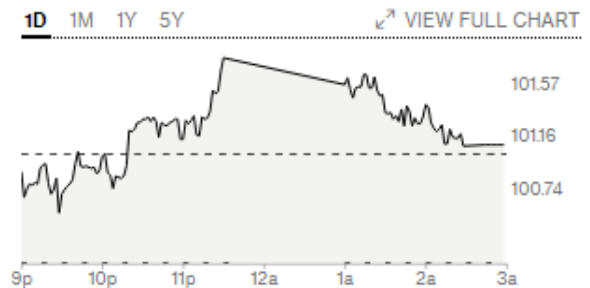


Nguồn: Bloomberg, Aseansc tổng hợp

Mã	KL	Giá	Thay đổi
ROS	32.299.030	24,50	0,00/0,00%
HPG	9.332.060	23,45	+0,50/+2,18%
FLC	6.594.280	4,55	+0,11/+2,48%
HSG	6.365.480	8,01	+0,16/+2,04%
HAI	5.274.260	2,71	+0,17/+6,69%

CHỈ SỐ HNX-INDEX

Thay đổi (điểm)	↑	+0.17/+0.17%
Giá trị (điểm)	↑	101.07
Khối lượng (cp)		26,155,781
Giá trị (tỷ đồng)		520.33
Số mã tăng giá	↑	62
Số mã giảm giá	↓	73
Số mã đứng giá	→	231



Nguồn: Bloomberg, Aseansc tổng hợp

Mã	KL	Giá	Thay đổi
NVB	2.042.300	9,00	-0,10/-1,10%
SHB	1.961.100	6,00	+0,10/+1,69%
PVS	1.680.400	16,90	+0,20/+1,20%
ART	1.518.800	2,00	-0,10/-4,76%
ACB	1.421.000	22,60	0,00/0,00%

TỔNG QUAN GD NĐTNN

TỔNG KL (CỔ PHIẾU)	SÀN HCM	SÀN HN
MUA	22,930,156	178,805
BÁN	28,148,886	288,580
MUA - BÁN	-5,218,730	-109,775

IV. TỔNG QUAN GD NĐTNN

Ngày 03/12, khối ngoại bán ròng gần 233 tỷ đồng trên HOSE và mua ròng 0,2 tỷ đồng trên HNX. Cụ thể, trên sàn HOSE, họ đã mua vào gần 23 triệu cổ phiếu (trị giá gần 740 tỷ đồng) và bán ra hơn 28 triệu cổ phiếu (trị giá hơn 972 tỷ đồng). Trên sàn HNX, họ mua vào gần 0,2 triệu cổ phiếu (trị giá gần 2 tỷ đồng) và bán ra gần 0,3 triệu cổ phiếu (trị giá gần 2 tỷ đồng).

(Nguồn: HOSE, HNX, ASEANSC tổng hợp;...)

TỈ LỆ ẢNH HƯỞNG ĐẾN CHỈ SỐ VN-INDEX

Vốn hóa thị trường (Ngày 02/12/2019):

3,270,253.00 tỷ đồng

Giá trị VN-INDEX (Ngày 02/12/2019):

959.31 điểm

Cập nhật ngày 03/12/2019

Mã CK	Tỷ lệ ảnh hưởng	KL niêm yết	Giá tham chiếu	Giá khớp	+/-	%	KL khớp	Điểm ảnh hưởng
VIC	11.8%	3,345,935,389	115	115	0.0	0.0%	300,130	0.00
VCB	9.5%	3,708,877,448	83.5	82	-1.5	-1.8%	635,370	-1.64
VHM	9.4%	3,349,513,918	91.9	91.8	-0.1	-0.1%	3,357,960	-0.10
VNM	6.3%	1,741,687,793	118.3	116.4	-1.9	-1.6%	1,422,610	-0.97
GAS	5.7%	1,913,950,000	98	97.2	-0.8	-0.8%	299,980	-0.45
SAB	4.5%	641,281,186	229	229.1	0.1	0.0%	21,660	0.02
BID	4.1%	3,418,715,334	39.4	39.7	0.3	0.8%	786,830	0.30
MSN	2.5%	1,168,946,447	69	64.2	-4.8	-7.0%	2,271,640	-1.65
TCB	2.4%	3,500,139,962	22.7	22.55	-0.2	-0.7%	1,530,470	-0.15
VRE	2.4%	2,328,818,410	34	34	0.0	0.0%	4,599,360	0.00
VJC	2.4%	541,611,334	146.1	145.4	-0.7	-0.5%	492,220	-0.11
CTG	2.3%	3,723,404,556	19.8	19.6	-0.2	-1.0%	3,746,930	-0.22
PLX	2.2%	1,293,878,081	56.7	55.9	-0.8	-1.4%	225,720	-0.30
HPG	1.9%	2,761,074,115	22.95	23.45	0.5	2.2%	9,332,060	0.41
NVL	1.6%	930,446,674	56.1	56.2	0.1	0.2%	308,070	0.03
MBB	1.5%	2,329,523,253	21.4	21.55	0.2	0.7%	3,265,060	0.10
HVN	1.5%	1,418,290,847	35.1	35.4	0.3	0.9%	520,910	0.13
MWG	1.5%	443,546,178	108.4	109.2	0.8	0.7%	593,720	0.10
BVH	1.5%	700,886,434	68.5	66.7	-1.8	-2.6%	199,420	-0.37
VPB	1.5%	2,456,748,366	19.5	18.7	-0.8	-4.1%	1,407,780	-0.58

(Nguồn: ASEANSC tổng hợp, Cophieu68, HOSE)

PHÂN TÍCH KỸ THUẬT
VN-INDEX


90% cash 10% stocks

Vùng hỗ trợ: 960 - 970 Vùng kháng cự: 980 - 990

Xu hướng

Ngắn hạn (< 1 tháng) Trung hạn (1 - 3 tháng) Dài hạn (> 3 tháng)


HNX-INDEX


90% cash 10% stocks

Vùng hỗ trợ: 101 - 102 Vùng kháng cự: 103 - 104

Xu hướng

Ngắn hạn (< 1 tháng) Trung hạn (1 - 3 tháng) Dài hạn (> 3 tháng)


Nhận định tuần từ 02/12 - 06/12:

Dựa vào chuyển động của các chỉ báo kỹ thuật, chúng tôi dự báo chỉ số VN-Index sẽ kiểm tra vùng kháng cự gần 980 - 990 trong tuần tới.

Khuyến nghị:

Trong kịch bản tiêu cực, vùng hỗ trợ gần của VN-Index được dự báo nằm tại 960 - 970 điểm, đây được xem là vùng tăng tỷ trọng cổ phiếu trong danh mục, xem xét giảm tỷ trọng khi thủng hỗ trợ 960. Vùng hỗ trợ tiếp theo được dự báo ở mức 940 - 950 điểm.

Trong kịch bản tích cực, vùng 980 - 990 điểm sẽ đóng vai trò là vùng kháng cự gần, đồng thời là vùng giảm tỷ trọng cổ phiếu trong danh mục, xem xét tăng tỷ trọng khi vượt kháng cự 990. Vùng kháng cự tiếp theo được dự báo ở mức 1.000 - 1.010 điểm.

Tỷ trọng danh mục đề nghị theo công thức Kelly: 90% cash/10% stocks.

Nhận định tuần từ 02/12 - 06/12:

Dựa vào chuyển động của các chỉ báo kỹ thuật, chúng tôi dự báo chỉ số HNX-Index sẽ kiểm tra vùng kháng cự gần 103 - 104 trong tuần tới.

Khuyến nghị:

Trong kịch bản tiêu cực, vùng hỗ trợ gần của HNX-Index được dự báo nằm tại 101 - 102 điểm, đây được xem là vùng tăng tỷ trọng cổ phiếu trong danh mục, xem xét giảm tỷ trọng khi thủng hỗ trợ 101. Vùng hỗ trợ tiếp theo được dự báo ở mức 99 - 100.

Trong kịch bản tích cực, vùng 103 - 104 điểm sẽ đóng vai trò là vùng kháng cự gần, đồng thời là vùng giảm tỷ trọng cổ phiếu trong danh mục, xem xét tăng tỷ trọng khi vượt kháng cự 104. Vùng kháng cự tiếp theo được dự báo ở mức 105 - 106 điểm.

Tỷ trọng danh mục đề nghị theo công thức Kelly: 90% cash/ 10% stocks.

CHỨNG KHOÁN THẾ GIỚI
Chứng khoán Mỹ

Tuần từ 02/12 - 06/12


Xu hướng

Ngắn hạn (< 1 tháng)



Trung hạn (1 - 3 tháng)



Dài hạn (> 3 tháng)


Chứng khoán Trung Quốc

Tuần từ 02/12 - 06/12


Xu hướng

Ngắn hạn (< 1 tháng)



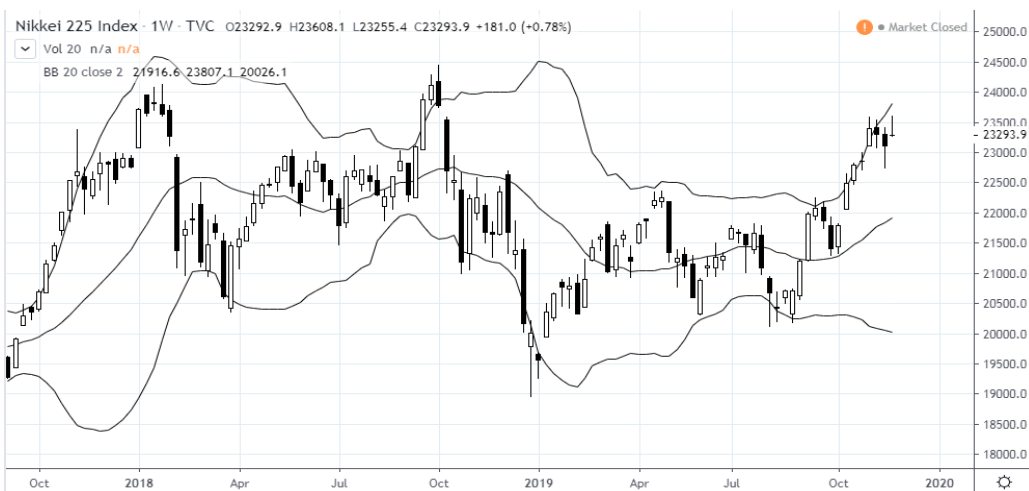
Trung hạn (1 - 3 tháng)



Dài hạn (> 3 tháng)


Chứng khoán Nhật Bản

Tuần từ 02/12 - 06/12


Xu hướng

Ngắn hạn (< 1 tháng)



Trung hạn (1 - 3 tháng)



Dài hạn (> 3 tháng)



(Nguồn: ASEANSC tổng hợp, tradingview.com)

ĐẦU TƯ THEO NHÓM NGÀNH

Ngành	Cổ phiếu nổi bật	Triển vọng 2019
Bất động sản	VIC, PDR, DIG, DXG, SCR	Trung lập
Cao su	CSM, DRC, SRC	Trung lập
Chứng khoán	HCM, SSI, VND	Trung lập
Công nghệ	FPT, CMG, ELC	Tích cực
Dầu khí	GAS, PVD, PVS, PLX	Tiêu cực
Dịch vụ	PAN, SKG, VNG, DSN	Tích cực
Dược phẩm	DCL, DHG, DMC, IMP	Trung lập
VLXD	HT1, BCC, VGC	Trung lập
Khoáng sản	NBC, TC6, TCS, TDN	Tiêu cực
Năng lượng	BTP, PPC, VSH, NT2	Tích cực
Ngân hàng	VCB, BID, CTG, MBB, SHB, VPB, TPB, HDB, VIB	Tích cực
Nhựa	BMP, NTP, AAA	Trung lập
Thép	HPG, HSG, VGS, NKG	Tiêu cực
Thủy sản	FMC, HVG, IDI, VHC, ANV, MPC	Tích cực
Xây dựng	CTD, VCG, HBC	Trung lập
Phân bón	DCM, DPM, BFC, LAS	Tiêu cực
Dệt may	TNG, TCM, GIL, EVE	Trung lập

Cập nhật ngày 03/12/2019

GIÁ HÀNG HÓA THẾ GIỚI

Năng lượng	Giá hiện tại	Thay đổi				Thời gian cập nhật
		1 Ngày	1 Tuần	1 Tháng	1 Năm	
Crude Oil	56.3013 ↑	0.47% ↓	-3.52% ↓	-0.41% ↑	5.74%	03/12/2019
Brent	61.1983 ↑	0.46% ↓	-4.49% ↓	-1.46% ↓	-1.38%	03/12/2019
Natural gas	2.3794 ↑	1.59% ↓	-6.13% ↓	-15.65% ↓	-46.61%	03/12/2019
Gasoline	1.5907 ↑	0.58% ↓	-6.29% ↓	-4.43% ↑	10.15%	03/12/2019
Heating oil	1.8916 ↑	0.30% ↓	-3.25% ↓	-2.49% ↓	-0.46%	03/12/2019
Ethanol	1.4352 ↓	-2.37% ↓	-6.22% ↓	-1.09% ↑	16.21%	03/12/2019

Kim loại	Giá hiện tại	Thay đổi				Thời gian cập nhật
		1 Ngày	1 Tuần	1 Tháng	1 Năm	
Gold	1,465.7 ↑	0.12% ↑	0.30% ↓	-2.91% ↑	18.35%	03/12/2019
Silver	17.0 ↑	0.15% ↓	-0.71% ↓	-5.99% ↑	16.86%	03/12/2019
Platinum	901.4 ↑	0.42% ↓	-0.66% ↓	-3.66% ↑	12.18%	03/12/2019

Nông nghiệp	Giá hiện tại	Thay đổi				Thời gian cập nhật
		1 Ngày	1 Tuần	1 Tháng	1 Năm	
Canola	453.4 ↑	0.29% ↓	-0.83% ↑	0.18% ↓	-6.01%	03/12/2019
Cocoa	2,604.0 ↓	-0.50% ↓	-1.62% ↑	4.75% ↑	23.71%	03/12/2019
Soybeans	874.6 ↑	0.95% ↓	-1.30% ↓	-5.56% ↓	-4.11%	03/12/2019
Feeder Cattle	142.0 ↓	-0.20% ↑	0.10% ↓	-4.73% ↓	-1.65%	03/12/2019
Live Cattle	120.7 ↓	-0.57% ↑	0.41% ↑	0.51% ↑	2.47%	03/12/2019
Palm Oil	2,574.0 →	0.00% ↓	-1.91% ↑	1.86% ↑	43.00%	03/12/2019
Cheese	2.2 ↑	0.09% ↑	0.05% ↑	1.31% ↑	49.86%	03/12/2019
Milk	20.4 ↑	0.20% ↑	0.20% ↑	1.04% ↑	41.08%	03/12/2019
Orange Juice	96.5 ↓	-2.18% ↓	-3.11% ↑	1.31% ↓	-32.69%	03/12/2019
Coffee	121.5 ↑	2.49% ↑	3.14% ↑	17.22% ↑	17.39%	03/12/2019
Lumber	409.0 ↓	-1.82% ↓	-2.92% ↑	0.62% ↑	24.66%	03/12/2019
Oat	321.5 ↑	1.40% ↑	1.65% ↑	7.97% ↑	13.39%	03/12/2019
Wool	1,530.0 →	0.00% ↓	-1.61% ↓	-4.02% ↓	-17.74%	03/12/2019
Live Cattle	120.7 ↓	-0.57% ↑	0.41% ↑	0.51% ↑	2.47%	03/12/2019

Công nghiệp	Giá hiện tại	Thay đổi				Thời gian cập nhật
		1 Ngày	1 Tuần	1 Tháng	1 Năm	
Cobalt	35,750.0 →	0.00% ↓	-0.69% ↓	-0.69% ↓	-35.00%	03/12/2019
Lead	1,889.5 ↓	-1.73% ↓	-1.45% ↓	-12.99% ↓	-5.01%	03/12/2019
Tin	16,490.0 ↓	-0.03% ↑	0.12% ↑	0.40% ↓	-14.00%	03/12/2019

(Nguồn: ASEANSC tổng hợp, tradingeconomics.com)

DANH MỤC CỦA CANSLIM
CÁC KHUYẾN NGHỊ CÒN MỜ TRẠNG THÁI

Mã CP	Mua Bán	Trạng thái	Giá mua/Bán	Giá hiện tại	Giá mục tiêu	Lãi lỗ tiềm năng	Lãi lỗ ghi nhận	Ngày mở TT	Ghi chú
GMD	Mua	Mờ	25.5	26.4	30.0	↑ 17.6%	↑ 3.5%	04/01/2019	Chi tiết xem trang 9
VCB	Mua	Mờ	80.6	86.1	95.0	↑ 17.9%	↑ 6.8%	25/09/2019	
Trung bình:							↑ 5.2%		

CÁC KHUYẾN NGHỊ ĐÃ ĐÓNG

Mã CP	Mua Bán	Trạng thái	Giá mua/Bán	Giá hiện tại	Giá mục tiêu	Lãi lỗ tiềm năng	Lãi lỗ ghi nhận	Ngày mở TT	Ngày đóng TT
Năm 2016									
VNM	Mua	Đóng	115.0	138.0	140.0	↑ 21.7%	↑ 20.0%	27/01/2016	17/03/2016
BTP	Mua	Đóng	11.4	15.8	15.3	↑ 34.2%	↑ 38.6%	16/02/2016	25/03/2016
INN	Mua	Đóng	36.0	49.8	49.0	↑ 36.1%	↑ 38.3%	19/01/2016	13/04/2016
KBC	Mua	Đóng	13.1	15.0	15.5	↑ 18.3%	↑ 14.5%	26/04/2016	08/06/2016
BPC	Mua	Đóng	12.4	17.5	20.0	↑ 61.3%	↑ 41.1%	20/01/2016	08/06/2016
PMC	Mua	Đóng	49.0	60.7	72.4	↑ 47.8%	↑ 23.9%	26/04/2016	08/06/2016
Trung bình:							↑ 29.4%		
Năm 2017									
BCC	Mua	Đóng	14.8	19.1	18.4	↑ 24.3%	↑ 29.1%	19/12/2016	20/02/2017
HVT	Mua	Đóng	19.5	27.8	25.0	↑ 28.2%	↑ 42.6%	19/12/2016	16/03/2017
NLG	Mua	Đóng	21.8	26.8	27.8	↑ 27.5%	↑ 22.7%	19/12/2016	16/03/2017
VNM	Mua	Đóng	124.6	151.7	150.0	↑ 20.4%	↑ 21.7%	20/12/2016	29/05/2017
Trung bình:							↑ 29.0%		
Năm 2018									
DVN	Mua	Đóng	16.1	27.7	28.0	↑ 73.9%	↑ 72.0%	14/11/2017	24/01/2018
PGC	Mua	Đóng	13.5	17.2	24.1	↑ 78.5%	↑ 27.4%	04/05/2017	05/02/2018

Gửi tiết kiệm 6 tháng lãi suất ~7%/năm

Trung bình: ↑ 49.7%

Năm 2019

Gửi tiết kiệm 6 tháng lãi suất ~7.5%/năm

Cập nhật ngày 03/12/2019

BÁO CÁO CÔNG TY (CÁC BÁO CÁO PHÁT HÀNH GẦN NHẤT)

Tên công ty	Ngày phát hành	Khuyến nghị	Giá mục tiêu	Chi tiết
BMI	19/07/2019	Nắm giữ [-7%]	24.000 đồng/cổ phiếu	Tài xuống
AAA	01/07/2019	Mua [+59%]	29.250 đồng/cổ phiếu	Tài xuống
GMD	04/01/2019	Mua [+18%]	30.000 đồng/cổ phiếu	Tài xuống
DVN	05/04/2018	Mua [+82%]	33.600 đồng/cổ phiếu	Tài xuống
SHB	26/02/2018	Nắm giữ [-5%]	12.600 đồng/cổ phiếu	Tài xuống
IJC	15/11/2017	Mua [+30%]	12.000 đồng/cổ phiếu	Tài xuống
NTL	14/11/2017	Mua [+24%]	12.000 đồng/cổ phiếu	Tài xuống
VPB	17/08/2017	Mua [+26%]	49.200 đồng/cổ phiếu	Tài xuống
DRC	27/07/2017	Bán [-21%]	21.300 đồng/cổ phiếu	Tài xuống
LTG	26/07/2017	Bán [-19%]	44.400 đồng/cổ phiếu	Tài xuống
VGC	27/06/2017	Nắm giữ [-8%]	17.400 đồng/cổ phiếu	Tài xuống
LIC	31/05/2017	Không đánh giá		N/A Tài xuống
VGC	25/05/2017	Mua [+41%]	24.100 đồng/cổ phiếu	Tài xuống
CTF	23/05/2017	Nắm giữ [+9%]	13.100 đồng/cổ phiếu	Tài xuống
CDN	22/05/2017	Mua [+29%]	30.800 đồng/cổ phiếu	Tài xuống
DP2	19/05/2017	Không đánh giá		N/A Tài xuống
DVN	18/05/2017	Mua [+282%]	39.700 đồng/cổ phiếu	Tài xuống
CSV	10/05/2017	Mua [+69%]	50.700 đồng/cổ phiếu	Tài xuống
TRC	09/05/2017	Nắm giữ [+8%]	31.700 đồng/cổ phiếu	Tài xuống
PGC	28/04/2017	Mua [+81%]	24.100 đồng/cổ phiếu	Tài xuống
TMT	21/04/2017	Nắm giữ [+3%]	13.300 đồng/cổ phiếu	Tài xuống
VTG	23/03/2017	Mua [+29%]	14.400 đồng/cổ phiếu	Tài xuống
DIG	23/03/2017	Nắm giữ [+0%]	9.100 đồng/cổ phiếu	Tài xuống
TMT	20/03/2017	Mua [+42%]	18.000 đồng/cổ phiếu	Tài xuống
CMC	20/03/2017	Mua [+160%]	13.500 đồng/cổ phiếu	Tài xuống

Khuyến nghị	Diễn giải
Kỳ vọng 12 tháng	
Mua	Nếu giá mục tiêu cao hơn giá thị trường trên 15%
Nắm giữ	Nếu giá mục tiêu so với giá thị trường từ -15% đến 15%
Bán	Nếu giá mục tiêu thấp hơn giá thị trường dưới -15%

Vui lòng xem chi tiết tại: <https://www.aseansc.com.vn/trung-tam-phan-tich/bao-cao-cong-ty>

BÁO CÁO CẬP NHẬT NGÀNH (CÁC BÁO CÁO PHÁT HÀNH GẦN NHẤT)

Tên báo cáo	Chi tiết
Báo cáo cập nhật kết quả kinh doanh theo nhóm ngành - Q3/2019	Tài xuống
Báo cáo cập nhật kết quả kinh doanh theo nhóm ngành - Tháng 10	Tài xuống
Báo cáo cập nhật các yếu tố vi mô, vĩ mô và thế giới - Tháng 10	Tài xuống
Báo cáo cập nhật ngành Chứng khoán – Quý 2/2019	Tài xuống
Báo cáo phân tích SWOT ngành bảo hiểm phi nhân thọ – ASEANSC	Tài xuống
Báo cáo phân tích SWOT ngành nhựa bao bì - ASEANSC	Tài xuống
Báo cáo cập nhật các yếu tố vi mô, vĩ mô và thế giới – Tháng 7	Tài xuống
Tổng hợp các doanh nghiệp trả cổ tức cao và đều đặn 2019 – ASEANSC	Tài xuống
Báo cáo chiến lược Q3/2019 - ASEANSC	Tài xuống
Báo cáo cập nhật ngành Ngân hàng – Quý 1/2019	Tài xuống
Báo cáo chiến lược 2019 - ASEANSC	Tài xuống
Báo cáo cập nhật ngành Ngân hàng – Quý 2/2018	Tài xuống
Báo cáo cập nhật ngành Ngân hàng – Quý 1/2018	Tài xuống
Báo cáo cập nhật ngành Phân bón – Quý 1/2018	Tài xuống
Báo cáo cập nhật ngành Thép – Quý 1/2018	Tài xuống
Báo cáo cập nhật ngành Dược phẩm – Quý 1/2018	Tài xuống
Báo cáo cập nhật ngành Săm lốp – Quý 4/2017	Tài xuống
Báo cáo cập nhật ngành Xi măng – Quý 2/2017	Tài xuống
Báo cáo cập nhật ngành Chứng khoán – Quý 2/2017	Tài xuống
Báo cáo triển vọng ngành 2017 - ASEANSC	Tài xuống
Báo cáo cập nhật ngành Bất động sản – Tháng 6/2016	Tài xuống
Báo cáo cập nhật ngành Sản xuất thép – Tháng 6/2016	Tài xuống
Báo cáo cập nhật ngành Ngân hàng – Tháng 5/2016	Tài xuống
Báo cáo cập nhật ngành Dịch vụ du lịch – Tháng 5/2016	Tài xuống
Báo cáo cập nhật ngành Thủy sản – Tháng 4/2016	Tài xuống
Báo cáo cập nhật ngành Dược phẩm – Tháng 4/2016	Tài xuống
Báo cáo cập nhật ngành Khu công nghiệp – Tháng 3/2016	Tài xuống
Báo cáo cập nhật ngành Chứng khoán – Tháng 3/2016	Tài xuống
Báo cáo cập nhật ngành Cảng biển – Tháng 3/2016	Tài xuống
Báo cáo cập nhật ngành Cao su tự nhiên – Tháng 2/2016	Tài xuống
Báo cáo cập nhật ngành Nhiệt điện – Tháng 2/2016	Tài xuống
Báo cáo cập nhật ngành Xi măng – Tháng 2/2016	Tài xuống

Vui lòng xem chi tiết tại: <https://www.aseansc.com.vn/trung-tam-phan-tich/bao-cao-nganh>

BÁO CÁO PHÂN TÍCH KỸ THUẬT (CÁC BÁO CÁO PHÁT HÀNH GẦN NHẤT)

Tên báo cáo	Chi tiết
Báo cáo phân tích kỹ thuật – VCB (21/11/2019)	Tài xuống
Báo cáo phân tích kỹ thuật – SHB (20/11/2019)	Tài xuống
Báo cáo phân tích kỹ thuật – DXG và LDG (19/02/2019)	Tài xuống
Báo cáo phân tích kỹ thuật – VNM và VHM (17/01/2019)	Tài xuống
Báo cáo phân tích kỹ thuật – BID, CTG (25/09/2018)	Tài xuống
Báo cáo phân tích kỹ thuật – VNM, VIC, MSN, GAS (22/03/2018)	Tài xuống
Báo cáo phân tích kỹ thuật – BID, CTG, VCB, MBB (21/03/2018)	Tài xuống
Báo cáo phân tích kỹ thuật – LIX, LM8, LSS, MBB (18/10/2017)	Tài xuống
Báo cáo phân tích kỹ thuật – LCG, LDG, LHG, BCC (13/10/2017)	Tài xuống
Báo cáo phân tích kỹ thuật – DCM (25/08/2017)	Tài xuống
Báo cáo phân tích kỹ thuật – SHB (23/08/2017)	Tài xuống
Báo cáo phân tích kỹ thuật – NTL (28/07/2017)	Tài xuống
Báo cáo phân tích kỹ thuật – PVD (24/07/2017)	Tài xuống
Báo cáo phân tích kỹ thuật – HUT (21/07/2017)	Tài xuống
Báo cáo phân tích kỹ thuật – VGS (20/07/2017)	Tài xuống
Báo cáo phân tích kỹ thuật – KDC, KDH, KMR, KLF (18/07/2017)	Tài xuống
Báo cáo phân tích kỹ thuật – IVS, ITA, ITD, KBC (17/07/2017)	Tài xuống
Báo cáo phân tích kỹ thuật – HT1, HTI, HVG, IDI (13/07/2017)	Tài xuống
Báo cáo phân tích kỹ thuật – HNG, HPG, HQC, HSG (12/07/2017)	Tài xuống
Báo cáo phân tích kỹ thuật – HBC, HCM, HDC, HHS (11/07/2017)	Tài xuống
Báo cáo phân tích kỹ thuật – HAG, HAH, HAI, HAR (10/07/2017)	Tài xuống
Báo cáo phân tích kỹ thuật – FMC, FPT, GAS, GMD (06/07/2017)	Tài xuống
Báo cáo phân tích kỹ thuật – EIB, ELC, FCM, FLC (05/07/2017)	Tài xuống
Báo cáo phân tích kỹ thuật – DPM, DQC, DRC, DXG (04/07/2017)	Tài xuống
Báo cáo phân tích kỹ thuật – DHM, DIC, DRH, DLG (03/07/2017)	Tài xuống
Báo cáo phân tích kỹ thuật – DCM, DCL, DCS, DIG (30/06/2017)	Tài xuống
Báo cáo phân tích kỹ thuật – DBC, EVE, FCN, FIT (29/06/2017)	Tài xuống
Báo cáo phân tích kỹ thuật – CSM, CCL, CNG, CLL (28/06/2017)	Tài xuống
Báo cáo phân tích kỹ thuật – CMG, CTD, CTG, CVT (26/06/2017)	Tài xuống
Báo cáo phân tích kỹ thuật – BMI, BVS, BVH, BTP (23/06/2017)	Tài xuống
Báo cáo phân tích kỹ thuật – BHS, BCG, CEO, CII (22/06/2017)	Tài xuống
Báo cáo phân tích kỹ thuật – AAA, ACB, BID, BIC (21/06/2017)	Tài xuống
Báo cáo phân tích kỹ thuật – VTO, TNG, VIX, MBS (20/06/2017)	Tài xuống
Báo cáo phân tích kỹ thuật – VNE, VNM, VSC, VSH (19/06/2017)	Tài xuống
Báo cáo phân tích kỹ thuật – VIS, VHG, VIC, VIP (16/06/2017)	Tài xuống
Báo cáo phân tích kỹ thuật – VCG, VGS, VND, VKC (15/06/2017)	Tài xuống

 Vui lòng xem chi tiết tại: <https://www.aseansc.com.vn/trung-tam-phan-tich/bao-cao-phan-tich-ky-thuat>

LỊCH SỰ KIỆN CHỨNG KHOÁN NỘI BẬT

Mã	Sàn	Ngày GDKHQ	Ngày ĐKCC	Ngày thực hiện	Nội dung sự kiện
HFB	UPCoM	30/12/2019	31/12/2019	26/02/2020	Trả cổ tức năm 2019 bằng tiền, 450 đồng/CP
HCM	HOSE	19/12/2019	20/12/2019	10/1/2020	Trả cổ tức đợt 1/2019 bằng tiền, 500 đồng/CP
SCR	HOSE	17/12/2019	18/12/2019	n/a	Trả cổ tức năm 2018 bằng cổ phiếu, tỷ lệ 100:8
GDT	HOSE	17/12/2019	18/12/2019	27/12/2019	Trả cổ tức đợt 1/2019 bằng tiền, 2,000 đồng/CP
RCD	UPCoM	13/12/2019	16/12/2019	25/12/2019	Trả cổ tức đợt 1/2019 bằng tiền, 5,000 đồng/CP
CDP	UPCoM	13/12/2019	16/12/2019	30/12/2019	Trả cổ tức năm 2019 bằng tiền, 700 đồng/CP
NSC	HOSE	13/12/2019	16/12/2019	10/1/2020	Trả cổ tức đợt 2/2018 bằng tiền, 1,500 đồng/CP
CSV	HOSE	12/12/2019	13/12/2019	20/12/2019	Trả cổ tức đợt 2/2019 bằng tiền, 500 đồng/CP
MSH	HOSE	11/12/2019	12/12/2019	26/12/2019	Trả cổ tức năm 2019 bằng tiền, 4,500 đồng/CP
TLG	HOSE	11/12/2019	12/12/2019	27/12/2019	Trả cổ tức đợt 1/2019 bằng tiền, 1,000 đồng/CP
IJC	HOSE	10/12/2019	11/12/2019	26/12/2019	Trả cổ tức năm 2018 bằng tiền, 1,200 đồng/CP
ICI	UPCoM	10/12/2019	11/12/2019	15/01/2020	Trả cổ tức năm 2018 bằng tiền, 300 đồng/CP
GND	UPCoM	10/12/2019	11/12/2019	25/12/2019	Trả cổ tức đợt 1/2019 bằng tiền, 800 đồng/CP
HMH	HNX	9/12/2019	10/12/2019	25/12/2019	Trả cổ tức năm 2019 bằng tiền, 1,000 đồng/CP
BTT	HOSE	6/12/2019	9/12/2019	27/12/2019	Trả cổ tức đợt 1/2019 bằng tiền, 800 đồng/CP
NTC	UPCoM	6/12/2019	9/12/2019	25/12/2019	Trả cổ tức đợt 1/2019 bằng tiền, 5,000 đồng/CP
HNI	UPCoM	6/12/2019	9/12/2019	25/12/2019	Trả cổ tức đợt 1/2019 bằng tiền, 2,000 đồng/CP
HAD	HNX	6/12/2019	9/12/2019	31/12/2019	Trả cổ tức đợt 3/2018 bằng tiền, 5,450 đồng/CP
TMC	HNX	6/12/2019	9/12/2019	18/12/2019	Trả cổ tức đợt 1/2019 bằng tiền, 500 đồng/CP
COM	HOSE	5/12/2019	6/12/2019	18/12/2019	Trả cổ tức năm 2019 bằng tiền, 3,000 đồng/CP

(Nguồn: ASEANSC tổng hợp, HOSE, HNX,...)

Điều kiện sử dụng bản tin: Bản tin nhận định thị trường này được Công ty Cổ phần Chứng khoán ASEAN cung cấp cho một bộ phận khách hàng nhất định có mở tài khoản tại Công ty. Mọi sự cung cấp khi chưa được sự đồng ý của Công ty đều bị coi là vi phạm bản quyền.

Khuyến cáo: Nội dung trong bản tin này được Công ty Cổ phần Chứng khoán ASEAN tổng hợp và phân tích từ các nguồn thông tin đại chúng được xem là đáng tin cậy và chỉ đơn thuần phục vụ mục đích tham khảo. Công ty không chịu trách nhiệm với bất kỳ quyết định mua hay bán khi khách hàng sử dụng các thông tin trên.