

Ngày 31/01/2020

Language EN

ASEANSC RESEARCH

DƯỢC VÀ Y TẾ KHỞI SẮC NHỜ KỶ VỌNG HƯỞNG LỢI TỪ DỊCH VIRUS CORONA

MỤC LỤC

Nhận định thị trường	1
I. Thông tin doanh nghiệp	1
II. Tin kinh tế trong nước nổi bật	1
III. Tin quốc tế nổi bật	1
Tổng hợp diễn biến thị trường	2
IV. Tổng quan giao dịch NĐT NN	2
Tỷ lệ ảnh hưởng đến chỉ số VN-Index	3
Phân tích kỹ thuật	4
Chứng khoán thế giới	5
Đầu tư theo nhóm ngành	6
Giá hàng hóa thế giới	7
Danh mục của CANSLIM	8
Báo cáo công ty	9
Báo cáo cập nhật ngành	10
Báo cáo phân tích kỹ thuật	11
Lịch sự kiện chứng khoán nổi bật	12

I. THÔNG TIN DOANH NGHIỆP

TNG: Trả cổ tức đợt 1/2019 bằng tiền, 800 đồng/CP
CKH: Trả cổ tức năm 2019 bằng tiền, 1,000 đồng/CP
DNC: Trả cổ tức đợt 2/2019 bằng tiền, 1,000 đồng/CP
DTG: Trả cổ tức đợt 1/2019 bằng tiền, 800 đồng/CP
PDN: Trả cổ tức đợt 1/2019 bằng tiền, 1,500 đồng/CP
ABI: Trả cổ tức năm 2019 bằng tiền, 1,200 đồng/CP
CX8: Trả cổ tức năm 2018 bằng tiền, 350 đồng/CP
CNG: Trả cổ tức năm 2019 bằng tiền, 1,000 đồng/CP
TVS: Thực hiện quyền mua cổ phiếu phát hành thêm, tỷ lệ 10000:1248, giá 10,000 đồng/CP

(* Chi tiết vui lòng xem trang 12

TỔNG QUAN TTCK QUỐC TẾ

KHU VỰC	CHỈ SỐ	+/-	ĐIỂM
MỸ	Dow Jones	↑	124.99 28,859.44
	S&P 500	↑	10.26 3,283.66
	Nasdaq	↑	23.77 9,298.93
	FTSE 100	↓	-101.61 7,381.96
CHÂU ÂU	DAX	↓	-187.88 13,157.12
	CAC 40	↓	-83.12 5,871.77
	Nikkei 225	↑	227.43 23,205.18
CHÂU Á	Hang Seng	↓	-136.50 26,312.63
	Shanghai	↓	-84.23 2,976.53

(Nguồn: Marketwatch, ASEANSC tổng hợp,...)

Cập nhật ngày 31/01/2020

NHẬN ĐỊNH CỦA ASEANSC:





Phiên giao dịch thứ Sáu (31/01), mặc dù có lúc tăng hơn 1 điểm, tuy nhiên áp lực bán tăng mạnh đã đẩy chỉ số VN-Index lùi sâu dưới mốc tham chiếu. Trong khi nhóm cổ phiếu hàng không sụt giảm mạnh do chịu ảnh hưởng tiêu cực nhất từ diễn biến dịch virus corona, thì ở chiều ngược lại nhóm cổ phiếu dược và y tế lại giao dịch khá tích cực. Kết thúc phiên giao dịch, chỉ số VN-Index giảm 22,96 điểm (-2,39%), đóng cửa ở mức 936,62. Thanh khoản HSX ở mức hơn 250 triệu cổ phiếu, giá trị gần 5.300 tỷ đồng. Độ rộng thị trường nghiêng về số mã giảm giá (73 mã tăng/ 281 mã giảm). Về phía nước ngoài, họ bán ròng hơn 23 tỷ đồng trên HSX, tập trung chủ yếu vào VNM.

Về kỹ thuật, đồ thị ngày VN-Index xuất hiện cây nến đồ dài thứ 2 kèm thanh khoản cao, và thủng vùng hỗ trợ 940 – 950, cho tín hiệu giảm giá mạnh. Do đó, chúng tôi cho rằng, trong kịch bản tiêu cực, VN-Index sẽ kiểm tra vùng hỗ trợ gần 920 – 930 điểm, vùng hỗ trợ tiếp theo dự báo ở mức 900 – 910 điểm. Trong kịch bản tích cực, chỉ số cho phản ứng phục hồi trở lại thì vùng 940 – 950 điểm sẽ đóng vai trò là vùng kháng cự gần, đồng thời là vùng giảm tỷ trọng cổ phiếu trong danh mục.

Chúng tôi cho rằng thị trường đang bị tác động tiêu cực về tâm lý trong ngắn hạn, tuy nhiên nhà đầu tư trung và dài hạn có thể gia tăng một phần tỷ trọng cổ phiếu tại vùng hỗ trợ 920 – 930 điểm. Tỷ trọng danh mục đề nghị theo công thức Kelly: 90% cash/ 10% stocks.





(* Điều kiện sử dụng bản tin và khuyến cáo vui lòng xem trang 12

II. TIN KINH TẾ TRONG NƯỚC NỔI BẬT

Thông tin	Đánh giá	Trạng thái
CPI tháng 01/2020 tăng cao nhất trong 7 năm gần đây	Trung lập	
Nhập siêu 100 triệu USD trong tháng 1	Trung lập	
Ngày (31/01), Giá vàng SJC ở mức 44,15 - 44,55 triệu đồng/lượng	Trung lập	
Ngày (31/01), NHNN niêm yết tỷ giá trung tâm ở mức 23.196 VND/USD	Trung lập	

Nguồn: ASEANSC tổng hợp;...

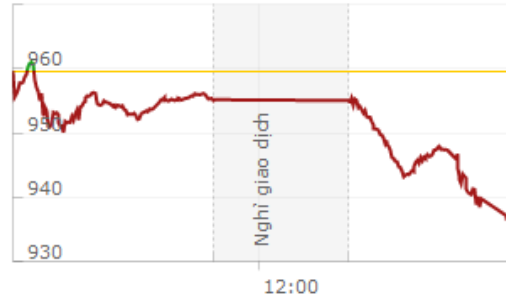
III. TIN QUỐC TẾ NỔI BẬT

Thông tin	Đánh giá	Trạng thái
Ngày (30/01), Dow Jones tăng 0.43%, đóng cửa ở mức 28,859.44 điểm	Trung lập	
Ngày (30/01), Dầu Brent giảm -2.50%, đóng cửa ở mức 58.29 USD/thùng	Tiêu cực	
Virus corona lan rộng toàn cầu: Hàng loạt 'ông lớn' phải đóng cửa nhà hàng, nhà máy	Tiêu cực	
Dịch corona "lây lan" sang thỏa thuận thương mại Mỹ - Trung	Tiêu cực	

Nguồn: ASEANSC tổng hợp;...

TỔNG HỢP DIỄN BIẾN THỊ TRƯỜNG
CHỈ SỐ VN-INDEX

Thay đổi (điểm)	↓	-22.96/-2.39%
Giá trị (điểm)	↓	936.62
Khối lượng (cp)		253,944,680
Giá trị (tỷ đồng)		5,751.91
Số mã tăng giá	↑	73
Số mã giảm giá	↓	281
Số mã đứng giá	→	77

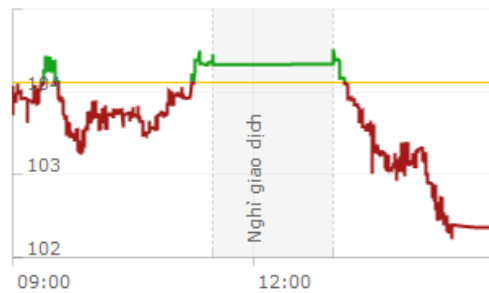


Nguồn: Fireant.vn, Aseansc tổng hợp

Mã	KL	Giá	Thay đổi
CTG	11.815.850	24,40	+0,05/+0,21%
HPG	10.994.970	24,10	-1,20/-4,74%
FLC	9.982.620	3,98	-0,17/-4,10%
DLG	9.079.960	1,72	-0,12/-6,52%
HSG	8.590.820	8,15	-0,51/-5,89%

CHỈ SỐ HNX-INDEX

Thay đổi (điểm)	↓	-1.75/-1.68%
Giá trị (điểm)	↓	102.36
Khối lượng (cp)		54,433,545
Giá trị (tỷ đồng)		615.86
Số mã tăng giá	↑	43
Số mã giảm giá	↓	83
Số mã đứng giá	→	241



Nguồn: Fireant.vn, Aseansc tổng hợp

Mã	KL	Giá	Thay đổi
SHB	18.934.500	7,50	0,00/0,00%
PVS	4.334.800	16,30	-1,00/-5,78%
ACB	4.242.000	23,00	-0,60/-2,54%
ART	2.730.500	2,30	-0,20/-8,00%
KLF	2.071.700	1,40	-0,10/-6,67%

TỔNG QUAN GD NĐTNN

TỔNG KL (CỔ PHIẾU)	SÀN HCM	SÀN HN
MUA	14,238,510	271,300
BÁN	14,387,260	422,234
MUA - BÁN	-148,750	-150,934

IV. TỔNG QUAN GD NĐTNN

Ngày 31/01, khối ngoại bán ròng hơn 23 tỷ đồng trên HOSE và bán ròng gần 3 tỷ đồng trên HNX. Cụ thể, trên sàn HOSE, họ đã mua vào hơn 14 triệu cổ phiếu (trị giá gần 521 tỷ đồng) và bán ra hơn 14 triệu cổ phiếu (trị giá hơn 544 tỷ đồng). Trên sàn HNX, họ mua vào gần 0,3 triệu cổ phiếu (trị giá hơn 3 tỷ đồng) và bán ra hơn 0,4 triệu cổ phiếu (trị giá gần 6 tỷ đồng).

(Nguồn: HOSE, HNX, ASEANSC tổng hợp;...)

TỈ LỆ ẢNH HƯỞNG ĐẾN CHỈ SỐ VN-INDEX

Vốn hóa thị trường (Ngày 30/01/2020):

3,280,072.00 tỷ đồng

Giá trị VN-INDEX (Ngày 30/01/2020):

959.58 điểm

Cập nhật ngày 31/01/2020

Mã CK	Tỷ lệ ảnh hưởng	KL niêm yết	Giá tham chiếu	Giá khớp	+/-	%	KL khớp	Điểm ảnh hưởng
VIC	11.7%	3,345,935,389	114.9	114.8	-0.1	-0.1%	831,740	-0.10
VCB	10.1%	3,708,877,448	88.9	88.7	-0.2	-0.2%	1,270,160	-0.22
VHM	8.9%	3,349,513,918	87.4	87.5	0.1	0.1%	1,284,370	0.09
VNM	6.2%	1,741,687,793	116.6	108.5	-8.1	-7.0%	1,915,820	-4.13
BID	5.5%	3,418,715,334	52.7	51.5	-1.2	-2.3%	1,154,570	-1.20
GAS	5.4%	1,913,950,000	92	86.5	-5.5	-6.0%	551,680	-3.08
SAB	4.3%	641,281,186	218	212	-6.0	-2.8%	24,730	-1.12
CTG	2.8%	3,723,404,556	24.35	24.4	0.1	0.2%	11,815,850	0.06
TCB	2.4%	3,500,139,962	22.9	21.6	-1.3	-5.7%	6,118,460	-1.33
VJC	2.3%	541,611,334	140	130.2	-9.8	-7.0%	489,090	-1.55
VRE	2.2%	2,328,818,410	30.95	30.05	-0.9	-2.9%	2,322,570	-0.61
PLX	2.2%	1,293,878,081	55.4	53	-2.4	-4.3%	672,920	-0.91
HPG	2.1%	2,761,074,115	25.3	24.1	-1.2	-4.7%	10,994,970	-0.97
MSN	1.8%	1,168,946,447	50.1	50.1	0.0	0.0%	791,350	0.00
VPB	1.7%	2,456,748,366	22.7	22.45	-0.3	-1.1%	4,664,680	-0.18
NVL	1.6%	930,446,674	55.1	55.1	0.0	0.0%	734,180	0.00
MWG	1.5%	443,546,178	114	110.8	-3.2	-2.8%	1,434,750	-0.42
MBB	1.5%	2,329,523,253	21.25	20.8	-0.5	-2.1%	8,065,490	-0.31
BVH	1.3%	700,886,434	63.1	58.8	-4.3	-6.8%	176,570	-0.88
HVN	1.3%	1,418,290,847	30.55	28.45	-2.1	-6.9%	1,098,740	-0.87

(Nguồn: ASEANSC tổng hợp, Cophieu68, HOSE)

CHỨNG KHOÁN THẾ GIỚI

Chứng khoán Mỹ

Tuần từ 03/02 - 07/02



Xu hướng

- Ngắn hạn (< 1 tháng)
 - ↓
- Trung hạn (1 - 3 tháng)
 - ↑
- Dài hạn (> 3 tháng)
 - ↑

Chứng khoán Trung Quốc

Tuần từ 03/02 - 07/02



Xu hướng

- Ngắn hạn (< 1 tháng)
 - ↓
- Trung hạn (1 - 3 tháng)
 -
- Dài hạn (> 3 tháng)
 -

Chứng khoán Nhật Bản

Tuần từ 03/02 - 07/02



Xu hướng

- Ngắn hạn (< 1 tháng)
 - ↓
- Trung hạn (1 - 3 tháng)
 -
- Dài hạn (> 3 tháng)
 -

(Nguồn: ASEANSC tổng hợp, tradingview.com)

ĐẦU TƯ THEO NHÓM NGÀNH

Ngành	Cổ phiếu nổi bật	Triển vọng 2020
Bất động sản	VIC, PDR, DIG, DXG, SCR	Trung lập
Cao su	CSM, DRC, SRC	Trung lập
Chứng khoán	HCM, SSI, VND	Kém khả quan
Công nghệ	FPT, CMG, ELC	Khả quan
Dầu khí	GAS, PVD, PVS, PLX	Khả quan
Dịch vụ	NCT, DGW, MWG, SVC, SCS	Trung lập
Dược phẩm	DCL, DHG, DMC, IMP	Trung lập
VLXD	HT1, BCC, VGC	Trung lập
Khoáng sản	NBC, TC6, TCS, TDN	Kém khả quan
Năng lượng	BTP, PPC, VSH, NT2, POW	Khả quan
Ngân hàng	VCB, BID, CTG, MBB, SHB, VPB, TPB, HDB, VIB	Khả quan
Nhựa	BMP, NTP, AAA	Trung lập
Thép	HPG, HSG, VGS, NKG	Kém khả quan
Thủy sản	FMC, IDI, VHC, MPC	Trung lập
Xây dựng	CTD, VCG, HBC	Kém khả quan
Phân bón	DCM, DPM, BFC, LAS	Kém khả quan
Dệt may	TNG, TCM, GIL, EVE	Trung lập

 Vui lòng xem chi tiết tại: <https://www.aseansc.com.vn/2020/01/108464-trien-vong-thi-truong-chung-khoan-nam-2020>

GIÁ HÀNG HÓA THẾ GIỚI

Năng lượng	Giá hiện tại	Thay đổi				Thời gian cập nhật
		1 Ngày	1 Tuần	1 Tháng	1 Năm	
Crude Oil	52.4469 ↑	0.59% ↓	-3.20% ↓	-14.27% ↓	-5.07%	31/01/2020
Brent	58.4484 ↑	0.46% ↓	-3.65% ↓	-11.93% ↓	-6.81%	31/01/2020
Natural gas	1.8299 ↑	0.08% ↓	-1.92% ↓	-14.82% ↓	-33.06%	31/01/2020
Gasoline	1.5181 ↓	-0.85% ↓	-0.52% ↓	-11.57% ↑	5.66%	31/01/2020
Heating oil	1.6564 ↓	-0.91% ↓	-5.00% ↓	-18.19% ↓	-13.33%	31/01/2020
Ethanol	1.3359 ↑	0.13% ↓	-0.43% ↓	-4.57% ↑	2.33%	31/01/2020

Kim loại	Giá hiện tại	Thay đổi				Thời gian cập nhật
		1 Ngày	1 Tuần	1 Tháng	1 Năm	
Gold	1,580.6 ↑	0.35% ↑	0.58% ↑	3.43% ↑	19.93%	31/01/2020
Silver	17.8 ↑	0.17% ↓	-1.64% ↓	-0.95% ↑	12.18%	31/01/2020
Platinum	972.5 ↓	-0.51% ↓	-2.89% ↑	0.99% ↑	18.38%	31/01/2020

Nông nghiệp	Giá hiện tại	Thay đổi				Thời gian cập nhật
		1 Ngày	1 Tuần	1 Tháng	1 Năm	
Cocoa	2,799.0 ↓	-0.07% ↑	1.08% ↑	10.28% ↑	29.20%	31/01/2020
Oat	304.7 ↓	-0.70% ↑	0.32% ↑	3.98% ↑	5.60%	31/01/2020
Soybeans	878.3 ↓	-0.21% ↓	-2.50% ↓	-8.24% ↓	-4.31%	31/01/2020
Feeder Cattle	135.5 ↑	0.38% ↓	-3.55% ↓	-6.06% ↓	-4.92%	31/01/2020
Live Cattle	121.8 ↓	-0.15% ↓	-2.94% ↓	-3.49% ↓	-2.87%	31/01/2020
Palm Oil	2,263.0 ↓	-6.76% ↓	-11.95% ↓	-18.19% ↑	2.54%	31/01/2020
Cheese	1.8 ↓	-0.06% ↑	0.28% ↓	-11.63% ↑	28.57%	31/01/2020
Milk	17.1 ↓	-0.06% ↑	0.29% ↓	-11.75% ↑	21.61%	31/01/2020
Orange Juice	95.5 ↓	-1.70% ↑	0.53% ↓	-1.80% ↓	-20.52%	31/01/2020
Lumber	436.1 ↑	1.89% ↑	2.37% ↑	7.60% ↑	4.03%	31/01/2020
Wool	1,548.0 ↑	1.84% ↓	-1.78% ↓	-0.64% ↓	-19.96%	31/01/2020
Tea	2.4 →	0.00% ↓	-7.22% ↓	-2.40% ↓	-16.44%	31/01/2020
Rubber	160.3 ↑	0.19% ↓	-2.32% ↓	-9.02% ↓	-13.68%	31/01/2020
Live Cattle	121.8 ↓	-0.15% ↓	-2.94% ↓	-3.49% ↓	-2.87%	31/01/2020

Công nghiệp	Giá hiện tại	Thay đổi				Thời gian cập nhật
		1 Ngày	1 Tuần	1 Tháng	1 Năm	
Palladium	2,294.2 ↓	-0.69% ↓	-5.42% ↑	18.39% ↑	70.02%	31/01/2020
Lead	1,837.5 ↑	0.15% ↓	-6.82% ↓	-3.97% ↓	-13.10%	31/01/2020
Tin	16,025.0 ↓	-1.08% ↓	-5.90% ↓	-6.70% ↓	-23.29%	31/01/2020

(Nguồn: ASEANSC tổng hợp, tradingeconomics.com)

DANH MỤC CỦA CANSLIM
CÁC KHUYẾN NGHỊ CÒN MỜ TRẠNG THÁI

Mã CP	Mua Bán	Trạng thái	Giá mua/Bán	Giá hiện tại	Giá mục tiêu	Lãi lỗ tiềm năng	Lãi lỗ ghi nhận	Ngày mở TT	Ghi chú
GMD	Mua	Mờ	25.5	26.4	30.0	↑ 17.6%	↑ 3.5%	04/01/2019	Chi tiết xem trang 9
VCB	Mua	Mờ	80.6	86.1	95.0	↑ 17.9%	↑ 6.8%	25/09/2019	
Trung bình:							↑ 5.2%		

CÁC KHUYẾN NGHỊ ĐÃ ĐÓNG

Mã CP	Mua Bán	Trạng thái	Giá mua/Bán	Giá hiện tại	Giá mục tiêu	Lãi lỗ tiềm năng	Lãi lỗ ghi nhận	Ngày mở TT	Ngày đóng TT
Năm 2016									
VNM	Mua	Đóng	115.0	138.0	140.0	↑ 21.7%	↑ 20.0%	27/01/2016	17/03/2016
BTP	Mua	Đóng	11.4	15.8	15.3	↑ 34.2%	↑ 38.6%	16/02/2016	25/03/2016
INN	Mua	Đóng	36.0	49.8	49.0	↑ 36.1%	↑ 38.3%	19/01/2016	13/04/2016
KBC	Mua	Đóng	13.1	15.0	15.5	↑ 18.3%	↑ 14.5%	26/04/2016	08/06/2016
BPC	Mua	Đóng	12.4	17.5	20.0	↑ 61.3%	↑ 41.1%	20/01/2016	08/06/2016
PMC	Mua	Đóng	49.0	60.7	72.4	↑ 47.8%	↑ 23.9%	26/04/2016	08/06/2016
Trung bình:							↑ 29.4%		
Năm 2017									
BCC	Mua	Đóng	14.8	19.1	18.4	↑ 24.3%	↑ 29.1%	19/12/2016	20/02/2017
HVT	Mua	Đóng	19.5	27.8	25.0	↑ 28.2%	↑ 42.6%	19/12/2016	16/03/2017
NLG	Mua	Đóng	21.8	26.8	27.8	↑ 27.5%	↑ 22.7%	19/12/2016	16/03/2017
VNM	Mua	Đóng	124.6	151.7	150.0	↑ 20.4%	↑ 21.7%	20/12/2016	29/05/2017
Trung bình:							↑ 29.0%		
Năm 2018									
DVN	Mua	Đóng	16.1	27.7	28.0	↑ 73.9%	↑ 72.0%	14/11/2017	24/01/2018
PGC	Mua	Đóng	13.5	17.2	24.1	↑ 78.5%	↑ 27.4%	04/05/2017	05/02/2018

Gửi tiết kiệm 6 tháng lãi suất ~7%/năm

Trung bình: ↑ 49.7%

Năm 2019

Gửi tiết kiệm 6 tháng lãi suất ~7.5%/năm

#REF!

BÁO CÁO CÔNG TY (CÁC BÁO CÁO PHÁT HÀNH GẦN NHẤT)

Tên công ty	Ngày phát hành	Khuyến nghị	Giá mục tiêu	Chi tiết
VNM	18/12/2019	Theo dõi [+4%]	122.000 đồng/cổ phiếu	Tài xuống
BMI	19/07/2019	Nắm giữ [-7%]	24.000 đồng/cổ phiếu	Tài xuống
AAA	01/07/2019	Mua [+59%]	29.250 đồng/cổ phiếu	Tài xuống
GMD	04/01/2019	Mua [+18%]	30.000 đồng/cổ phiếu	Tài xuống
DVN	05/04/2018	Mua [+82%]	33.600 đồng/cổ phiếu	Tài xuống
SHB	26/02/2018	Nắm giữ [-5%]	12.600 đồng/cổ phiếu	Tài xuống
IJC	15/11/2017	Mua [+30%]	12.000 đồng/cổ phiếu	Tài xuống
NTL	14/11/2017	Mua [+24%]	12.000 đồng/cổ phiếu	Tài xuống
VPB	17/08/2017	Mua [+26%]	49.200 đồng/cổ phiếu	Tài xuống
DRC	27/07/2017	Bán [-21%]	21.300 đồng/cổ phiếu	Tài xuống
LTG	26/07/2017	Bán [-19%]	44.400 đồng/cổ phiếu	Tài xuống
VGC	27/06/2017	Nắm giữ [-8%]	17.400 đồng/cổ phiếu	Tài xuống
LIC	31/05/2017	Không đánh giá		N/A Tài xuống
VGC	25/05/2017	Mua [+41%]	24.100 đồng/cổ phiếu	Tài xuống
CTF	23/05/2017	Nắm giữ [+9%]	13.100 đồng/cổ phiếu	Tài xuống
CDN	22/05/2017	Mua [+29%]	30.800 đồng/cổ phiếu	Tài xuống
DP2	19/05/2017	Không đánh giá		N/A Tài xuống
DVN	18/05/2017	Mua [+282%]	39.700 đồng/cổ phiếu	Tài xuống
CSV	10/05/2017	Mua [+69%]	50.700 đồng/cổ phiếu	Tài xuống
TRC	09/05/2017	Nắm giữ [+8%]	31.700 đồng/cổ phiếu	Tài xuống
PGC	28/04/2017	Mua [+81%]	24.100 đồng/cổ phiếu	Tài xuống
TMT	21/04/2017	Nắm giữ [+3%]	13.300 đồng/cổ phiếu	Tài xuống
VTG	23/03/2017	Mua [+29%]	14.400 đồng/cổ phiếu	Tài xuống
DIG	23/03/2017	Nắm giữ [+0%]	9.100 đồng/cổ phiếu	Tài xuống
TMT	20/03/2017	Mua [+42%]	18.000 đồng/cổ phiếu	Tài xuống
CMC	20/03/2017	Mua [+160%]	13.500 đồng/cổ phiếu	Tài xuống

Khuyến nghị	Diễn giải
	Kỳ vọng 12 tháng
Mua	Nếu giá mục tiêu cao hơn giá thị trường trên 15%
Nắm giữ	Nếu giá mục tiêu so với giá thị trường từ -15% đến 15%
Bán	Nếu giá mục tiêu thấp hơn giá thị trường dưới -15%

 Vui lòng xem chi tiết tại: <https://www.aseansc.com.vn/trung-tam-phan-tich/bao-cao-cong-ty>

BÁO CÁO CẬP NHẬT NGÀNH (CÁC BÁO CÁO PHÁT HÀNH GẦN NHẤT)

Tên báo cáo	Chi tiết
Triển vọng thị trường chứng khoán - Năm 2020	Tài xuống
Báo cáo phân tích ngành Ô tô - Năm 2020	Tài xuống
Báo cáo cập nhật kết quả kinh doanh theo nhóm ngành - Q3/2019	Tài xuống
Báo cáo cập nhật kết quả kinh doanh theo nhóm ngành - Tháng 10	Tài xuống
Báo cáo cập nhật các yếu tố vi mô, vĩ mô và thế giới - Tháng 10	Tài xuống
Báo cáo cập nhật ngành Chứng khoán – Quý 2/2019	Tài xuống
Báo cáo phân tích SWOT ngành bảo hiểm phi nhân thọ – ASEANSC	Tài xuống
Báo cáo phân tích SWOT ngành nhựa bao bì - ASEANSC	Tài xuống
Báo cáo cập nhật các yếu tố vi mô, vĩ mô và thế giới – Tháng 7	Tài xuống
Tổng hợp các doanh nghiệp trả cổ tức cao và đều đặn 2019 – ASEANSC	Tài xuống
Báo cáo chiến lược Q3/2019 - ASEANSC	Tài xuống
Báo cáo cập nhật ngành Ngân hàng – Quý 1/2019	Tài xuống
Báo cáo chiến lược 2019 - ASEANSC	Tài xuống
Báo cáo cập nhật ngành Ngân hàng – Quý 2/2018	Tài xuống
Báo cáo cập nhật ngành Ngân hàng – Quý 1/2018	Tài xuống
Báo cáo cập nhật ngành Phân bón – Quý 1/2018	Tài xuống
Báo cáo cập nhật ngành Thép – Quý 1/2018	Tài xuống
Báo cáo cập nhật ngành Dược phẩm – Quý 1/2018	Tài xuống
Báo cáo cập nhật ngành Săm lốp – Quý 4/2017	Tài xuống
Báo cáo cập nhật ngành Xi măng – Quý 2/2017	Tài xuống
Báo cáo cập nhật ngành Chứng khoán – Quý 2/2017	Tài xuống
Báo cáo triển vọng ngành 2017 - ASEANSC	Tài xuống
Báo cáo cập nhật ngành Bất động sản – Tháng 6/2016	Tài xuống
Báo cáo cập nhật ngành Sản xuất thép – Tháng 6/2016	Tài xuống
Báo cáo cập nhật ngành Ngân hàng – Tháng 5/2016	Tài xuống
Báo cáo cập nhật ngành Dịch vụ du lịch – Tháng 5/2016	Tài xuống
Báo cáo cập nhật ngành Thủy sản – Tháng 4/2016	Tài xuống
Báo cáo cập nhật ngành Dược phẩm – Tháng 4/2016	Tài xuống
Báo cáo cập nhật ngành Khu công nghiệp – Tháng 3/2016	Tài xuống
Báo cáo cập nhật ngành Chứng khoán – Tháng 3/2016	Tài xuống
Báo cáo cập nhật ngành Cảng biển – Tháng 3/2016	Tài xuống
Báo cáo cập nhật ngành Cao su tự nhiên – Tháng 2/2016	Tài xuống
Báo cáo cập nhật ngành Nhiệt điện – Tháng 2/2016	Tài xuống
Báo cáo cập nhật ngành Xi măng – Tháng 2/2016	Tài xuống

Vui lòng xem chi tiết tại: <https://www.aseansc.com.vn/trung-tam-phan-tich/bao-cao-nganh>

BÁO CÁO PHÂN TÍCH KỸ THUẬT (CÁC BÁO CÁO PHÁT HÀNH GẦN NHẤT)

Tên báo cáo	Chi tiết
Báo cáo phân tích kỹ thuật – CTG (15/01/2020)	Tài xuống
Báo cáo phân tích kỹ thuật – VEA (07/01/2020)	Tài xuống
Báo cáo phân tích kỹ thuật – HPG (19/12/2019)	Tài xuống
Báo cáo phân tích kỹ thuật – VNM (25/11/2019)	Tài xuống
Báo cáo phân tích kỹ thuật – VCB (21/11/2019)	Tài xuống
Báo cáo phân tích kỹ thuật – SHB (20/11/2019)	Tài xuống
Báo cáo phân tích kỹ thuật – DXG và LDG (19/02/2019)	Tài xuống
Báo cáo phân tích kỹ thuật – VNM và VHM (17/01/2019)	Tài xuống
Báo cáo phân tích kỹ thuật – BID, CTG (25/09/2018)	Tài xuống
Báo cáo phân tích kỹ thuật – VNM, VIC, MSN, GAS (22/03/2018)	Tài xuống
Báo cáo phân tích kỹ thuật – BID, CTG, VCB, MBB (21/03/2018)	Tài xuống
Báo cáo phân tích kỹ thuật – LIX, LM8, LSS, MBB (18/10/2017)	Tài xuống
Báo cáo phân tích kỹ thuật – LCG, LDG, LHG, BCC (13/10/2017)	Tài xuống
Báo cáo phân tích kỹ thuật – DCM (25/08/2017)	Tài xuống
Báo cáo phân tích kỹ thuật – SHB (23/08/2017)	Tài xuống
Báo cáo phân tích kỹ thuật – NTL (28/07/2017)	Tài xuống
Báo cáo phân tích kỹ thuật – PVD (24/07/2017)	Tài xuống
Báo cáo phân tích kỹ thuật – HUT (21/07/2017)	Tài xuống
Báo cáo phân tích kỹ thuật – VGS (20/07/2017)	Tài xuống
Báo cáo phân tích kỹ thuật – KDC, KDH, KMR, KLF (18/07/2017)	Tài xuống
Báo cáo phân tích kỹ thuật – IVS, ITA, ITD, KBC (17/07/2017)	Tài xuống
Báo cáo phân tích kỹ thuật – HT1, HTI, HVG, IDI (13/07/2017)	Tài xuống
Báo cáo phân tích kỹ thuật – HNG, HPG, HQC, HSG (12/07/2017)	Tài xuống
Báo cáo phân tích kỹ thuật – HBC, HCM, HDC, HHS (11/07/2017)	Tài xuống
Báo cáo phân tích kỹ thuật – HAG, HAH, HAI, HAR (10/07/2017)	Tài xuống
Báo cáo phân tích kỹ thuật – FMC, FPT, GAS, GMD (06/07/2017)	Tài xuống
Báo cáo phân tích kỹ thuật – EIB, ELC, FCM, FLC (05/07/2017)	Tài xuống
Báo cáo phân tích kỹ thuật – DPM, DQC, DRC, DXG (04/07/2017)	Tài xuống
Báo cáo phân tích kỹ thuật – DHM, DIC, DRH, DLG (03/07/2017)	Tài xuống
Báo cáo phân tích kỹ thuật – DCM, DCL, DCS, DIG (30/06/2017)	Tài xuống
Báo cáo phân tích kỹ thuật – DBC, EVE, FCN, FIT (29/06/2017)	Tài xuống
Báo cáo phân tích kỹ thuật – CSM, CCL, CNG, CLL (28/06/2017)	Tài xuống
Báo cáo phân tích kỹ thuật – CMG, CTD, CTG, CVT (26/06/2017)	Tài xuống
Báo cáo phân tích kỹ thuật – BMI, BVS, BVH, BTP (23/06/2017)	Tài xuống
Báo cáo phân tích kỹ thuật – BHS, BCG, CEO, CII (22/06/2017)	Tài xuống
Báo cáo phân tích kỹ thuật – AAA, ACB, BID, BIC (21/06/2017)	Tài xuống

Vui lòng xem chi tiết tại: <https://www.aseansc.com.vn/trung-tam-phan-tich/bao-cao-phan-tich-ky-thuat>

LỊCH SỰ KIỆN CHỨNG KHOÁN NỘI BẬT

Mã	Sàn	Ngày GDKHQ	Ngày ĐKCC	Ngày thực hiện	Nội dung sự kiện
TNG	HNX	21/02/2020	20/02/2020	6/3/2020	Trả cổ tức đợt 1/2019 bằng tiền, 800 đồng/CP
CKH	UPCoM	20/02/2020	21/02/2020	31/03/2020	Trả cổ tức năm 2019 bằng tiền, 1,000 đồng/CP
DNC	HNX	17/02/2020	18/02/2020	8/4/2020	Trả cổ tức đợt 2/2019 bằng tiền, 1,000 đồng/CP
DTG	UPCoM	14/02/2020	17/02/2020	17/02/2020	Trả cổ tức đợt 1/2019 bằng tiền, 800 đồng/CP
PDN	HOSE	11/2/2020	12/2/2020	25/02/2020	Trả cổ tức đợt 1/2019 bằng tiền, 1,500 đồng/CP
ABI	UPCoM	7/2/2020	10/2/2020	5/3/2020	Trả cổ tức năm 2019 bằng tiền, 1,200 đồng/CP
CX8	HNX	7/2/2020	10/2/2020	20/03/2020	Trả cổ tức năm 2018 bằng tiền, 350 đồng/CP
CNG	HOSE	5/2/2020	6/2/2020	9/3/2020	Trả cổ tức năm 2019 bằng tiền, 1,000 đồng/CP
TVS	HOSE	4/2/2020	5/2/2020	n/a	Thực hiện quyền mua cổ phiếu phát hành thêm, tỷ lệ 10000:1248, giá 10,000 đồng/CP
DVC	UPCoM	4/2/2020	5/2/2020	n/a	Thực hiện quyền mua cổ phiếu phát hành thêm, tỷ lệ 100:33, giá 10,000 đồng/CP
SHB	HNX	4/2/2020	5/2/2020	n/a	Trả cổ tức năm 2018 bằng cổ phiếu, tỷ lệ 1000:209
SHB	HNX	4/2/2020	5/2/2020	n/a	Thực hiện quyền mua cổ phiếu phát hành thêm, tỷ lệ 4:1, giá 10,000 đồng/CP
PAN	HOSE	31/01/2020	3/2/2020	n/a	Thưởng cổ phiếu, tỷ lệ 4:1
VCM	HNX	31/01/2020	3/2/2020	28/02/2020	Trả cổ tức năm 2019 bằng tiền, 2,000 đồng/CP
EAD	UPCoM	31/01/2020	3/2/2020	12/2/2020	Trả cổ tức đợt 1/2019 bằng tiền, 1,400 đồng/CP
CPC	HNX	22/01/2020	30/01/2020	12/3/2020	Trả cổ tức đợt 1/2019 bằng tiền, 1,000 đồng/CP
HTL	HOSE	21/01/2020	22/01/2020	14/02/2020	Trả cổ tức năm 2018 bằng tiền, 2,000 đồng/CP
SII	HOSE	21/01/2020	22/01/2020	n/a	Thực hiện quyền mua cổ phiếu phát hành thêm, tỷ lệ 100:58, giá 16,900 đồng/CP
HVH	HOSE	21/01/2020	22/01/2020	6/2/2020	Trả cổ tức năm 2019 bằng tiền, 500 đồng/CP
TTE	HOSE	21/01/2020	22/01/2020	12/2/2020	Trả cổ tức năm 2018 bằng tiền, 600 đồng/CP

(Nguồn: ASEANSC tổng hợp, HOSE, HNX,...)

Điều kiện sử dụng bản tin: Bản tin nhận định thị trường này được Công ty Cổ phần Chứng khoán ASEAN cung cấp cho một bộ phận khách hàng nhất định có mở tài khoản tại Công ty. Mọi sự cung cấp khi chưa được sự đồng ý của Công ty đều bị coi là vi phạm bản quyền.

Khuyến cáo: Nội dung trong bản tin này được Công ty Cổ phần Chứng khoán ASEAN tổng hợp và phân tích từ các nguồn thông tin đại chúng được xem là đáng tin cậy và chỉ đơn thuần phục vụ mục đích tham khảo. Công ty không chịu trách nhiệm với bất kỳ quyết định mua hay bán khi khách hàng sử dụng các thông tin trên.