

Ngày 27/02/2020

Language EN

ASEANSC RESEARCH

MỤC LỤC

Nhận định thị trường	1
I. Thông tin doanh nghiệp	1
II. Tin kinh tế trong nước nổi bật	1
III. Tin quốc tế nổi bật	1
Tổng hợp diễn biến thị trường	2
IV. Tổng quan giao dịch NĐT NN	2
Tỷ lệ ảnh hưởng đến chỉ số VN-Index	3
Phân tích kỹ thuật	4
Chứng khoán thế giới	5
Đầu tư theo nhóm ngành	6
Giá hàng hóa thế giới	7
Danh mục của CANSLIM	8
Báo cáo công ty	9
Báo cáo cập nhật ngành	10
Báo cáo phân tích kỹ thuật	11
Lịch sự kiện chứng khoán nổi bật	12

I. THÔNG TIN DOANH NGHIỆP

LBM: Trả cổ tức đợt 2/2019 bằng tiền, 1,000 đồng/CP
LHC: Trả cổ tức đợt 2/2019 bằng tiền, 2,000 đồng/CP
HTC: Trả cổ tức đợt 3/2019 bằng tiền, 300 đồng/CP
DT4: Trả cổ tức năm 2019 bằng tiền, 850 đồng/CP
ADC: Trả cổ tức năm 2019 bằng tiền, 1,400 đồng/CP
CCI: Trả cổ tức đợt 2/2019 bằng tiền, 700 đồng/CP
HCB: Trả cổ tức đợt 2/2019 bằng tiền, 2,000 đồng/CP
DAE: Trả cổ tức năm 2019 bằng tiền, 1,600 đồng/CP
TV4: Trả cổ tức năm 2019 bằng tiền, 500 đồng/CP

(* Chi tiết vui lòng xem trang 12

TỔNG QUAN TTCK QUỐC TẾ

KHU VỰC	CHỈ SỐ	+/-	ĐIỂM
MỸ	Dow Jones	↓ -123.77	26,957.59
	S&P 500	↓ -11.82	3,116.39
	Nasdaq	↑ 15.16	8,980.77
	FTSE 100	↑ 24.59	7,042.47
CHÂU ÂU	DAX	↓ -15.61	12,774.88
	CAC 40	↑ 4.87	5,684.55
	Nikkei 225	↓ -477.96	21,948.23
CHÂU Á	Hang Seng	↑ 82.13	26,778.62
	Shanghai	↑ 3.40	2,991.33

(Nguồn: Marketwatch, ASEANSC tổng hợp,...)

Cập nhật ngày 27/02/2020

ĐÀO CHIỀU TĂNG ĐIỂM CUỐI PHIÊN

NHẬN ĐỊNH CỦA ASEANSC:





Phiên giao dịch thứ Năm (27/02), mặc dù có lúc giảm gần 7 điểm, tuy nhiên chỉ số VN-Index đã lấy lại được sắc xanh nhờ lực cầu bất đáy cuối phiên. Trong đó, VNM, CTG, TCB, PLX, MWG, STB và MBB là những mã vốn hóa lớn tăng giá, bù đắp cho sự suy yếu của VCB, SAB, GAS, VJC và VIC. Kết thúc phiên giao dịch, chỉ số VN-Index tăng 2,47 điểm (+0,28%), đóng cửa ở mức 898,44. Thanh khoản HSX ở mức hơn 160 triệu cổ phiếu, giá trị hơn 4.400 tỷ đồng. Độ rộng thị trường nghiêng về số mã tăng giá (251 mã tăng/ 104 mã giảm). Về phía nước ngoài, họ bán ròng gần 233 tỷ đồng trên HSX, tập trung chủ yếu vào SVC.

Về kỹ thuật, đồ thị ngày VN-Index xuất hiện mô hình nền "Bullish fakey", cho tín hiệu đảo chiều tăng giá mạnh. Do đó, chúng tôi cho rằng, trong kịch bản tích cực, VN-Index sẽ kiểm tra vùng kháng cự gần 900 – 910 điểm, vùng kháng cự tiếp theo dự báo ở mức 920 – 930 điểm. Trong kịch bản tiêu cực, vùng hỗ trợ gần của VN-Index dự báo ở mức 890 – 900 điểm, vùng hỗ trợ tiếp theo dự báo ở mức 870 – 880 điểm.

Chúng tôi khuyến nghị nhà đầu tư chú ý quan sát vùng kháng cự gần 900 – 910 trong phiên tới, nhất là khi dịch Covid-19 đang diễn biến khó lường và nước ngoài liên tục bán ròng trong thời gian gần đây. Tỷ trọng danh mục đề nghị theo công thức Kelly: 90% cash/ 10% stocks.





(* Điều kiện sử dụng bản tin và khuyến cáo vui lòng xem trang 12

II. TIN KINH TẾ TRONG NƯỚC NỔI BẬT

Thông tin	Đánh giá	Trạng thái
Báo Nhật: Tác động của coronavirus có thể là ngắn hạn với tăng trưởng và lạm phát, nhưng sẽ là dài hạn với chuỗi cung ứng toàn cầu	Trung lập	
Ngân hàng Nhà nước dự thảo Thông tư hướng dẫn cơ cấu thời hạn trả nợ, miễn, giảm lãi vay hỗ trợ khách hàng chịu ảnh hưởng bởi Covid-19	Tích cực	
Ngày (27/02), Giá vàng SJC ở mức 46,05 - 46,87 triệu đồng/lượng.	Trung lập	
Ngày (27/02), NHNN niêm yết tỷ giá trung tâm ở mức 23.234 VND/USD.	Trung lập	

Nguồn: ASEANSC tổng hợp;...

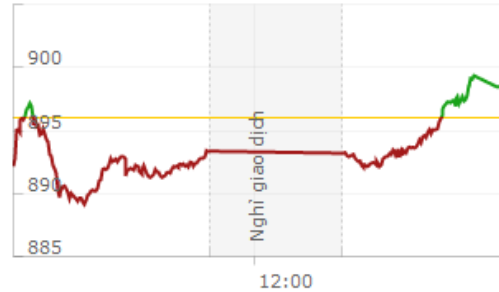
III. TIN QUỐC TẾ NỔI BẬT

Thông tin	Đánh giá	Trạng thái
Ngày (26/02), Dow Jones giảm -0.46%, đóng cửa ở mức 26,957.59 điểm.	Trung lập	
Ngày (26/02), Dầu Brent giảm -2.80%, đóng cửa ở mức 53.43 USD/thùng.	Tiêu cực	
Vàng thế giới giảm 2 phiên liên tiếp	Trung lập	
Dầu WTI giảm 4 phiên liên xuống thấp nhất trong hơn 1 năm	Tiêu cực	

Nguồn: ASEANSC tổng hợp;...

TỔNG HỢP DIỄN BIẾN THỊ TRƯỜNG
CHỈ SỐ VN-INDEX

Thay đổi (điểm)	↑	+2.47/+0.28%
Giá trị (điểm)	↑	898.44
Khối lượng (cp)		163,286,587
Giá trị (tỷ đồng)		4,402.79
Số mã tăng giá	↑	251
Số mã giảm giá	↓	104
Số mã đứng giá	→	91

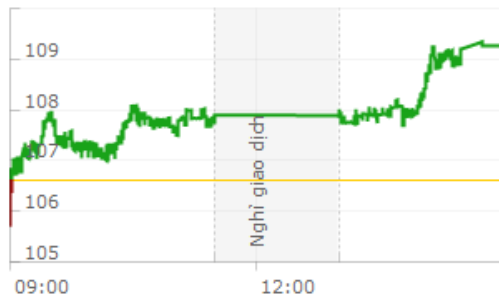


Nguồn: Fireant.vn, Aseansc tổng hợp

Mã	KL	Giá	Thay đổi
STB	13.069.630	11,65	+0,45/+4,02%
CTG	5.524.580	26,20	+0,40/+1,55%
MBB	4.046.120	20,90	+0,40/+1,95%
FLC	3.799.380	3,85	+0,09/+2,39%
DLG	3.747.670	1,82	+0,03/+1,68%

CHỈ SỐ HNX-INDEX

Thay đổi (điểm)	↑	+2.65/+2.48%
Giá trị (điểm)	↑	109.26
Khối lượng (cp)		41,963,636
Giá trị (tỷ đồng)		459.04
Số mã tăng giá	↑	78
Số mã giảm giá	↓	54
Số mã đứng giá	→	235



Nguồn: Fireant.vn, Aseansc tổng hợp

Mã	KL	Giá	Thay đổi
SHB	18.178.900	8,80	+0,80/+10,00%
ACB	5.308.400	25,50	+0,90/+3,66%
NVB	2.744.100	8,80	-0,10/-1,12%
ART	1.896.800	2,40	+0,20/+9,09%
PVS	1.820.600	15,40	0,00/0,00%

TỔNG QUAN GD NĐTNN

TỔNG KL (CỔ PHIẾU)	SÀN HCM	SÀN HN
MUA	14,776,889	409,770
BÁN	23,688,469	1,601,487
MUA - BÁN	-8,911,580	-1,191,717

IV. TỔNG QUAN GD NĐTNN

Ngày 27/02, khối ngoại bán ròng hơn 233 tỷ đồng trên HOSE và bán ròng gần 11 tỷ đồng trên HNX. Cụ thể, trên sàn HOSE, họ đã mua vào gần 15 triệu cổ phiếu (trị giá gần 644 tỷ đồng) và bán ra gần 24 triệu cổ phiếu (trị giá hơn 877 tỷ đồng). Trên sàn HNX, họ mua vào hơn 0,4 triệu cổ phiếu (trị giá hơn 7 tỷ đồng) và bán ra gần 2 triệu cổ phiếu (trị giá gần 18 tỷ đồng).

(Nguồn: HOSE, HNX, ASEANSC tổng hợp;...)

TỈ LỆ ẢNH HƯỞNG ĐẾN CHỈ SỐ VN-INDEX

Vốn hóa thị trường (Ngày 26/02/2020):

3,063,364.00 tỷ đồng

Giá trị VN-INDEX (Ngày 26/02/2020):

895.97 điểm

Cập nhật ngày 27/02/2020

Mã CK	Tỷ lệ ảnh hưởng	KL niêm yết	Giá tham chiếu	Giá khớp	+/-	%	KL khớp	Điểm ảnh hưởng
VIC	11.6%	3,345,935,389	105.9	105.6	-0.3	-0.3%	740,420	-0.29
VCB	10.3%	3,708,877,448	85	84	-1.0	-1.2%	1,227,980	-1.09
VHM	8.8%	3,349,513,918	80.9	80.8	-0.1	-0.1%	1,280,250	-0.10
VNM	6.0%	1,741,687,793	105	107.4	2.4	2.3%	863,890	1.22
BID	5.2%	3,418,715,334	47	47.1	0.1	0.2%	722,680	0.10
GAS	5.0%	1,913,950,000	79.9	79	-0.9	-1.1%	359,090	-0.51
SAB	3.7%	641,281,186	177	173.2	-3.8	-2.2%	46,300	-0.71
CTG	3.1%	3,723,404,556	25.8	26.2	0.4	1.6%	5,524,580	0.44
TCB	2.6%	3,500,139,962	22.35	22.75	0.4	1.8%	2,324,050	0.41
VPB	2.3%	2,456,748,366	28.3	28.35	0.1	0.2%	2,905,090	0.04
VJC	2.2%	541,611,334	125	122.8	-2.2	-1.8%	243,980	-0.35
VRE	2.2%	2,328,818,410	29	29	0.0	0.0%	1,254,940	0.00
PLX	2.1%	1,293,878,081	50.1	51.2	1.1	2.2%	238,530	0.42
HPG	2.1%	2,761,074,115	22.75	22.95	0.2	0.9%	3,318,240	0.16
MSN	1.9%	1,168,946,447	49.75	49.7	-0.1	-0.1%	1,642,080	-0.02
NVL	1.6%	930,446,674	53.8	53.9	0.1	0.2%	316,500	0.03
MBB	1.6%	2,329,523,253	20.5	20.9	0.4	2.0%	4,046,120	0.27
MWG	1.5%	443,546,178	106.2	108.4	2.2	2.1%	2,144,240	0.29
BVH	1.3%	700,886,434	55.5	56.4	0.9	1.6%	240,770	0.18
FPT	1.2%	678,358,688	55	56	1.0	1.8%	2,927,040	0.20

(Nguồn: ASEANSC tổng hợp, Cophieu68, HOSE)

PHÂN TÍCH KỸ THUẬT

VN-INDEX



70% cash

30% stocks

Vùng hỗ trợ:

920 - 930

Vùng kháng cự:

940 - 950

Xu hướng

Ngắn hạn (< 1 tháng)

Trung hạn (1 - 3 tháng)

Dài hạn (> 3 tháng)



HNX-INDEX



30% cash

70% stocks

Vùng hỗ trợ:

106 - 108

Vùng kháng cự:

110 - 112

Xu hướng

Ngắn hạn (< 1 tháng)

Trung hạn (1 - 3 tháng)

Dài hạn (> 3 tháng)



Nhận định tuần từ 24/02 - 28/02:

Dựa vào chuyển động của các chỉ báo kỹ thuật, chúng tôi dự báo chỉ số VN-Index sẽ kiểm tra vùng hỗ trợ gần 920 - 930 trong tuần tới.

Khuyến nghị:

Trong kịch bản tiêu cực, vùng hỗ trợ gần của VN-Index được dự báo nằm tại 920 - 930 điểm, đây được xem là vùng tăng tỷ trọng cổ phiếu trong danh mục, xem xét giảm tỷ trọng khi thủng hỗ trợ 920. Vùng hỗ trợ tiếp theo được dự báo ở mức 900 - 910 điểm.

Trong kịch bản tích cực, vùng 940 - 950 điểm sẽ đóng vai trò là vùng kháng cự gần, đồng thời là vùng giảm tỷ trọng cổ phiếu trong danh mục, xem xét tăng tỷ trọng khi vượt kháng cự 950. Vùng kháng cự tiếp theo được dự báo ở mức 960 - 970 điểm.

Tỷ trọng danh mục đề nghị theo công thức Kelly: 70% cash/ 30% stocks.

Nhận định tuần từ 24/02 - 28/02:

Dựa vào chuyển động của các chỉ báo kỹ thuật, chúng tôi dự báo chỉ số HNX-Index sẽ kiểm tra vùng hỗ trợ gần 106 - 108 trong tuần tới.

Khuyến nghị:

Trong kịch bản tiêu cực, vùng hỗ trợ gần của HNX-Index được dự báo nằm tại 106 - 108 điểm, đây được xem là vùng tăng tỷ trọng cổ phiếu trong danh mục, xem xét giảm tỷ trọng khi thủng hỗ trợ 106. Vùng hỗ trợ tiếp theo được dự báo ở mức 102 - 104.

Trong kịch bản tích cực, vùng 110 - 112 điểm sẽ đóng vai trò là vùng kháng cự gần, đồng thời là vùng giảm tỷ trọng cổ phiếu trong danh mục, xem xét tăng tỷ trọng khi vượt kháng cự 112. Vùng kháng cự tiếp theo được dự báo ở mức 114 - 116 điểm.

Tỷ trọng danh mục đề nghị theo công thức Kelly: 30% cash/ 70% stocks.

CHỨNG KHOÁN THẾ GIỚI

Chứng khoán Mỹ

Tuần từ 24/02 - 28/02



Xu hướng

Ngắn hạn (< 1 tháng)



Trung hạn (1 - 3 tháng)



Dài hạn (> 3 tháng)



Chứng khoán Trung Quốc

Tuần từ 24/02 - 28/02



Xu hướng

Ngắn hạn (< 1 tháng)



Trung hạn (1 - 3 tháng)



Dài hạn (> 3 tháng)



Chứng khoán Nhật Bản

Tuần từ 24/02 - 28/02



Xu hướng

Ngắn hạn (< 1 tháng)



Trung hạn (1 - 3 tháng)



Dài hạn (> 3 tháng)



(Nguồn: ASEANSC tổng hợp, tradingview.com)

ĐẦU TƯ THEO NHÓM NGÀNH

Ngành	Cổ phiếu nổi bật	Triển vọng 2020
Bất động sản	VIC, PDR, DIG, DXG, SCR	Trung lập
Cao su	CSM, DRC, SRC	Trung lập
Chứng khoán	HCM, SSI, VND	Kém khả quan
Công nghệ	FPT, CMG, ELC	Khả quan
Dầu khí	GAS, PVD, PVS, PLX	Trung lập
Dịch vụ	NCT, DGW, MWG, SVC, SCS	Trung lập
Dược phẩm	DCL, DHG, DMC, IMP	Trung lập
VLXD	HT1, BCC, VGC	Trung lập
Khoáng sản	NBC, TC6, TCS, TDN	Kém khả quan
Năng lượng	BTP, PPC, VSH, NT2, POW	Khả quan
Ngân hàng	VCB, BID, CTG, MBB, SHB, VPB, TPB, HDB, VIB	Khả quan
Nhựa	BMP, NTP, AAA	Trung lập
Thép	HPG, HSG, VGS, NKG	Kém khả quan
Thủy sản	FMC, IDI, VHC, MPC	Trung lập
Xây dựng	CTD, VCG, HBC	Kém khả quan
Phân bón	DCM, DPM, BFC, LAS	Kém khả quan
Dệt may	TNG, TCM, GIL, EVE	Trung lập

 Vui lòng xem chi tiết tại: <https://www.aseansc.com.vn/2020/01/108464-trien-vong-thi-truong-chung-khoan-nam-2020>

GIÁ HÀNG HÓA THẾ GIỚI

Năng lượng	Giá hiện tại	Thay đổi				Thời gian cập nhật
		1 Ngày	1 Tuần	1 Tháng	1 Năm	
Crude Oil	48.2871 ↓	-1.09% ↓	-10.16% ↓	-9.65% ↓	-15.56%	27/02/2020
Brent	52.9023 ↓	-1.01% ↓	-10.80% ↓	-11.10% ↓	-19.88%	27/02/2020
Natural gas	1.8917 ↓	-1.65% ↑	0.22% ↓	-1.07% ↓	-32.72%	27/02/2020
Gasoline	1.4173 ↓	-1.71% ↓	-14.44% ↓	-6.70% ↓	-13.01%	27/02/2020
Heating oil	1.4839 ↓	-1.11% ↓	-11.87% ↓	-13.63% ↓	-26.66%	27/02/2020
Ethanol	1.2501 ↓	-0.25% ↓	-5.83% ↓	-5.68% ↓	-5.80%	27/02/2020

Kim loại	Giá hiện tại	Thay đổi				Thời gian cập nhật
		1 Ngày	1 Tuần	1 Tháng	1 Năm	
Gold	1,644.4 ↑	0.41% ↑	1.53% ↑	5.00% ↑	25.25%	27/02/2020
Silver	18.0 ↑	0.31% ↓	-2.34% ↑	2.91% ↑	15.28%	27/02/2020
Platinum	918.0 ↑	0.78% ↓	-6.13% ↓	-6.86% ↑	5.51%	27/02/2020

Nông nghiệp	Giá hiện tại	Thay đổi				Thời gian cập nhật
		1 Ngày	1 Tuần	1 Tháng	1 Năm	
Orange Juice	97.7 →	0.00% ↓	-2.74% ↑	2.41% ↓	-14.57%	27/02/2020
Oat	279.2 ↑	1.40% ↓	-6.34% ↓	-9.07% ↑	10.78%	27/02/2020
Soybeans	877.4 ↓	-0.02% ↓	-1.94% ↓	-2.00% ↓	-2.30%	27/02/2020
Lean Hogs	80.6 ↑	1.16% ↓	-3.84% ↑	22.18% ↑	44.21%	27/02/2020
Beef	13.6 ↑	0.67% ↓	-1.73% ↑	4.37% ↑	30.09%	27/02/2020
Milk	17.0 ↓	-0.12% ↑	0.24% ↓	-0.29% ↑	11.48%	27/02/2020
Rice	13.4 ↓	-0.07% ↓	-0.15% ↓	-1.25% ↑	29.05%	27/02/2020
Canola	449.3 ↑	0.22% ↓	-2.18% ↓	-2.71% ↓	-3.04%	27/02/2020
Rubber	175.5 ↓	-1.57% ↑	9.01% ↑	9.69% ↓	-8.50%	27/02/2020
Cotton	64.5 ↓	-1.54% ↓	-6.12% ↓	-8.27% ↓	-10.04%	27/02/2020
Wool	1,581.0 →	0.00% ↑	0.44% ↑	0.32% ↓	-21.58%	27/02/2020
Tea	2.3 ↓	-7.02% ↓	-7.02% ↓	-14.45% ↓	-15.09%	27/02/2020
Cocoa	2,828.0 ↓	-2.08% ↓	-3.32% ↑	3.44% ↑	26.36%	27/02/2020
Beef	13.6 ↑	0.67% ↓	-1.73% ↑	4.37% ↑	30.09%	27/02/2020

Công nghiệp	Giá hiện tại	Thay đổi				Thời gian cập nhật
		1 Ngày	1 Tuần	1 Tháng	1 Năm	
Cobalt	33,500.0 ↓	-0.74% ↓	-0.74% ↑	3.08% ↑	1.52%	27/02/2020
Aluminum	1,696.0 ↓	-0.41% ↓	-1.40% ↓	-3.85% ↓	-11.25%	27/02/2020
Zinc	2,046.0 ↑	0.84% ↓	-4.62% ↓	-8.66% ↓	-26.35%	27/02/2020

(Nguồn: ASEANSC tổng hợp, tradingeconomics.com)

DANH MỤC CỦA CANSLIM
CÁC KHUYẾN NGHỊ CÒN MỜ TRẠNG THÁI

Mã CP	Mua Bán	Trạng thái	Giá mua/Bán	Giá hiện tại	Giá mục tiêu	Lãi lỗ tiềm năng	Lãi lỗ ghi nhận	Ngày mở TT	Ghi chú
-------	---------	------------	-------------	--------------	--------------	------------------	-----------------	------------	---------

Trung bình:

#REF!
CÁC KHUYẾN NGHỊ ĐÃ ĐÓNG

Mã CP	Mua Bán	Trạng thái	Giá mua/Bán	Giá hiện tại	Giá mục tiêu	Lãi lỗ tiềm năng	Lãi lỗ ghi nhận	Ngày mở TT	Ngày đóng TT
-------	---------	------------	-------------	--------------	--------------	------------------	-----------------	------------	--------------

Năm 2016

VNM	Mua	Đóng	115.0	138.0	140.0	21.7%	20.0%	27/01/2016	17/03/2016
BTP	Mua	Đóng	11.4	15.8	15.3	34.2%	38.6%	16/02/2016	25/03/2016
INN	Mua	Đóng	36.0	49.8	49.0	36.1%	38.3%	19/01/2016	13/04/2016
KBC	Mua	Đóng	13.1	15.0	15.5	18.3%	14.5%	26/04/2016	08/06/2016
BPC	Mua	Đóng	12.4	17.5	20.0	61.3%	41.1%	20/01/2016	08/06/2016
PMC	Mua	Đóng	49.0	60.7	72.4	47.8%	23.9%	26/04/2016	08/06/2016

Trung bình:

29.4%
Năm 2017

BCC	Mua	Đóng	14.8	19.1	18.4	24.3%	29.1%	19/12/2016	20/02/2017
HVT	Mua	Đóng	19.5	27.8	25.0	28.2%	42.6%	19/12/2016	16/03/2017
NLG	Mua	Đóng	21.8	26.8	27.8	27.5%	22.7%	19/12/2016	16/03/2017
VNM	Mua	Đóng	124.6	151.7	150.0	20.4%	21.7%	20/12/2016	29/05/2017

Trung bình:

29.0%
Năm 2018

DVN	Mua	Đóng	16.1	27.7	28.0	73.9%	72.0%	14/11/2017	24/01/2018
PGC	Mua	Đóng	13.5	17.2	24.1	78.5%	27.4%	04/05/2017	05/02/2018

Gửi tiết kiệm 6 tháng lãi suất ~7%/năm

Trung bình:

49.7%
Năm 2019

Gửi tiết kiệm 12 tháng lãi suất ~7.5%/năm

VCB	Mua	Mờ	80.6	94.0	95.0	↑ 17.9%	↑ 16.6%	25/09/2019	17/01/2019
-----	-----	----	------	------	------	---------	---------	------------	------------

Trung bình:

↑ 16.6%
Năm 2020

Gửi tiết kiệm 6 tháng lãi suất ~7.5%/năm

Trung bình:

↑ 7.5%

BÁO CÁO CÔNG TY (CÁC BÁO CÁO PHÁT HÀNH GẦN NHẤT)

Tên công ty	Ngày phát hành	Khuyến nghị	Giá mục tiêu	Chi tiết
VNM	18/12/2019	Theo dõi [+4%]	122.000 đồng/cổ phiếu	Tài xuống
BMI	19/07/2019	Nắm giữ [-7%]	24.000 đồng/cổ phiếu	Tài xuống
AAA	01/07/2019	Mua [+59%]	29.250 đồng/cổ phiếu	Tài xuống
GMD	04/01/2019	Mua [+18%]	30.000 đồng/cổ phiếu	Tài xuống
DVN	05/04/2018	Mua [+82%]	33.600 đồng/cổ phiếu	Tài xuống
SHB	26/02/2018	Nắm giữ [-5%]	12.600 đồng/cổ phiếu	Tài xuống
IJC	15/11/2017	Mua [+30%]	12.000 đồng/cổ phiếu	Tài xuống
NTL	14/11/2017	Mua [+24%]	12.000 đồng/cổ phiếu	Tài xuống
VPB	17/08/2017	Mua [+26%]	49.200 đồng/cổ phiếu	Tài xuống
DRC	27/07/2017	Bán [-21%]	21.300 đồng/cổ phiếu	Tài xuống
LTG	26/07/2017	Bán [-19%]	44.400 đồng/cổ phiếu	Tài xuống
VGC	27/06/2017	Nắm giữ [-8%]	17.400 đồng/cổ phiếu	Tài xuống
LIC	31/05/2017	Không đánh giá		N/A Tài xuống
VGC	25/05/2017	Mua [+41%]	24.100 đồng/cổ phiếu	Tài xuống
CTF	23/05/2017	Nắm giữ [+9%]	13.100 đồng/cổ phiếu	Tài xuống
CDN	22/05/2017	Mua [+29%]	30.800 đồng/cổ phiếu	Tài xuống
DP2	19/05/2017	Không đánh giá		N/A Tài xuống
DVN	18/05/2017	Mua [+282%]	39.700 đồng/cổ phiếu	Tài xuống
CSV	10/05/2017	Mua [+69%]	50.700 đồng/cổ phiếu	Tài xuống
TRC	09/05/2017	Nắm giữ [+8%]	31.700 đồng/cổ phiếu	Tài xuống
PGC	28/04/2017	Mua [+81%]	24.100 đồng/cổ phiếu	Tài xuống
TMT	21/04/2017	Nắm giữ [+3%]	13.300 đồng/cổ phiếu	Tài xuống
VTG	23/03/2017	Mua [+29%]	14.400 đồng/cổ phiếu	Tài xuống
DIG	23/03/2017	Nắm giữ [+0%]	9.100 đồng/cổ phiếu	Tài xuống
TMT	20/03/2017	Mua [+42%]	18.000 đồng/cổ phiếu	Tài xuống
CMC	20/03/2017	Mua [+160%]	13.500 đồng/cổ phiếu	Tài xuống

Khuyến nghị	Diễn giải
	Kỳ vọng 12 tháng
Mua	Nếu giá mục tiêu cao hơn giá thị trường trên 15%
Nắm giữ	Nếu giá mục tiêu so với giá thị trường từ -15% đến 15%
Bán	Nếu giá mục tiêu thấp hơn giá thị trường dưới -15%

 Vui lòng xem chi tiết tại: <https://www.aseansc.com.vn/trung-tam-phan-tich/bao-cao-cong-ty>

BÁO CÁO CẬP NHẬT NGÀNH (CÁC BÁO CÁO PHÁT HÀNH GẦN NHẤT)

Tên báo cáo	Chi tiết
Triển vọng thị trường chứng khoán - Năm 2020	Tài xuống
Báo cáo phân tích ngành Ô tô - Năm 2020	Tài xuống
Báo cáo cập nhật kết quả kinh doanh theo nhóm ngành - Q3/2019	Tài xuống
Báo cáo cập nhật kết quả kinh doanh theo nhóm ngành - Tháng 10	Tài xuống
Báo cáo cập nhật các yếu tố vi mô, vĩ mô và thế giới - Tháng 10	Tài xuống
Báo cáo cập nhật ngành Chứng khoán – Quý 2/2019	Tài xuống
Báo cáo phân tích SWOT ngành bảo hiểm phi nhân thọ – ASEANSC	Tài xuống
Báo cáo phân tích SWOT ngành nhựa bao bì - ASEANSC	Tài xuống
Báo cáo cập nhật các yếu tố vi mô, vĩ mô và thế giới – Tháng 7	Tài xuống
Tổng hợp các doanh nghiệp trả cổ tức cao và đều đặn 2019 – ASEANSC	Tài xuống
Báo cáo chiến lược Q3/2019 - ASEANSC	Tài xuống
Báo cáo cập nhật ngành Ngân hàng – Quý 1/2019	Tài xuống
Báo cáo chiến lược 2019 - ASEANSC	Tài xuống
Báo cáo cập nhật ngành Ngân hàng – Quý 2/2018	Tài xuống
Báo cáo cập nhật ngành Ngân hàng – Quý 1/2018	Tài xuống
Báo cáo cập nhật ngành Phân bón – Quý 1/2018	Tài xuống
Báo cáo cập nhật ngành Thép – Quý 1/2018	Tài xuống
Báo cáo cập nhật ngành Dược phẩm – Quý 1/2018	Tài xuống
Báo cáo cập nhật ngành Săm lốp – Quý 4/2017	Tài xuống
Báo cáo cập nhật ngành Xi măng – Quý 2/2017	Tài xuống
Báo cáo cập nhật ngành Chứng khoán – Quý 2/2017	Tài xuống
Báo cáo triển vọng ngành 2017 - ASEANSC	Tài xuống
Báo cáo cập nhật ngành Bất động sản – Tháng 6/2016	Tài xuống
Báo cáo cập nhật ngành Sản xuất thép – Tháng 6/2016	Tài xuống
Báo cáo cập nhật ngành Ngân hàng – Tháng 5/2016	Tài xuống
Báo cáo cập nhật ngành Dịch vụ du lịch – Tháng 5/2016	Tài xuống
Báo cáo cập nhật ngành Thủy sản – Tháng 4/2016	Tài xuống
Báo cáo cập nhật ngành Dược phẩm – Tháng 4/2016	Tài xuống
Báo cáo cập nhật ngành Khu công nghiệp – Tháng 3/2016	Tài xuống
Báo cáo cập nhật ngành Chứng khoán – Tháng 3/2016	Tài xuống
Báo cáo cập nhật ngành Cảng biển – Tháng 3/2016	Tài xuống
Báo cáo cập nhật ngành Cao su tự nhiên – Tháng 2/2016	Tài xuống
Báo cáo cập nhật ngành Nhiệt điện – Tháng 2/2016	Tài xuống
Báo cáo cập nhật ngành Xi măng – Tháng 2/2016	Tài xuống

Vui lòng xem chi tiết tại: <https://www.aseansc.com.vn/trung-tam-phan-tich/bao-cao-nganh>

BÁO CÁO PHÂN TÍCH KỸ THUẬT (CÁC BÁO CÁO PHÁT HÀNH GẦN NHẤT)

Tên báo cáo	Chi tiết
Báo cáo phân tích kỹ thuật – CTG (15/01/2020)	Tài xuống
Báo cáo phân tích kỹ thuật – VEA (07/01/2020)	Tài xuống
Báo cáo phân tích kỹ thuật – HPG (19/12/2019)	Tài xuống
Báo cáo phân tích kỹ thuật – VNM (25/11/2019)	Tài xuống
Báo cáo phân tích kỹ thuật – VCB (21/11/2019)	Tài xuống
Báo cáo phân tích kỹ thuật – SHB (20/11/2019)	Tài xuống
Báo cáo phân tích kỹ thuật – DXG và LDG (19/02/2019)	Tài xuống
Báo cáo phân tích kỹ thuật – VNM và VHM (17/01/2019)	Tài xuống
Báo cáo phân tích kỹ thuật – BID, CTG (25/09/2018)	Tài xuống
Báo cáo phân tích kỹ thuật – VNM, VIC, MSN, GAS (22/03/2018)	Tài xuống
Báo cáo phân tích kỹ thuật – BID, CTG, VCB, MBB (21/03/2018)	Tài xuống
Báo cáo phân tích kỹ thuật – LIX, LM8, LSS, MBB (18/10/2017)	Tài xuống
Báo cáo phân tích kỹ thuật – LCG, LDG, LHG, BCC (13/10/2017)	Tài xuống
Báo cáo phân tích kỹ thuật – DCM (25/08/2017)	Tài xuống
Báo cáo phân tích kỹ thuật – SHB (23/08/2017)	Tài xuống
Báo cáo phân tích kỹ thuật – NTL (28/07/2017)	Tài xuống
Báo cáo phân tích kỹ thuật – PVD (24/07/2017)	Tài xuống
Báo cáo phân tích kỹ thuật – HUT (21/07/2017)	Tài xuống
Báo cáo phân tích kỹ thuật – VGS (20/07/2017)	Tài xuống
Báo cáo phân tích kỹ thuật – KDC, KDH, KMR, KLF (18/07/2017)	Tài xuống
Báo cáo phân tích kỹ thuật – IVS, ITA, ITD, KBC (17/07/2017)	Tài xuống
Báo cáo phân tích kỹ thuật – HT1, HTI, HVG, IDI (13/07/2017)	Tài xuống
Báo cáo phân tích kỹ thuật – HNG, HPG, HQC, HSG (12/07/2017)	Tài xuống
Báo cáo phân tích kỹ thuật – HBC, HCM, HDC, HHS (11/07/2017)	Tài xuống
Báo cáo phân tích kỹ thuật – HAG, HAH, HAI, HAR (10/07/2017)	Tài xuống
Báo cáo phân tích kỹ thuật – FMC, FPT, GAS, GMD (06/07/2017)	Tài xuống
Báo cáo phân tích kỹ thuật – EIB, ELC, FCM, FLC (05/07/2017)	Tài xuống
Báo cáo phân tích kỹ thuật – DPM, DQC, DRC, DXG (04/07/2017)	Tài xuống
Báo cáo phân tích kỹ thuật – DHM, DIC, DRH, DLG (03/07/2017)	Tài xuống
Báo cáo phân tích kỹ thuật – DCM, DCL, DCS, DIG (30/06/2017)	Tài xuống
Báo cáo phân tích kỹ thuật – DBC, EVE, FCN, FIT (29/06/2017)	Tài xuống
Báo cáo phân tích kỹ thuật – CSM, CCL, CNG, CLL (28/06/2017)	Tài xuống
Báo cáo phân tích kỹ thuật – CMG, CTD, CTG, CVT (26/06/2017)	Tài xuống
Báo cáo phân tích kỹ thuật – BMI, BVS, BVH, BTP (23/06/2017)	Tài xuống
Báo cáo phân tích kỹ thuật – BHS, BCG, CEO, CII (22/06/2017)	Tài xuống
Báo cáo phân tích kỹ thuật – AAA, ACB, BID, BIC (21/06/2017)	Tài xuống

 Vui lòng xem chi tiết tại: <https://www.aseansc.com.vn/trung-tam-phan-tich/bao-cao-phan-tich-ky-thuat>

LỊCH SỰ KIỆN CHỨNG KHOÁN NỘI BẬT

Mã	Sàn	Ngày GDKHQ	Ngày ĐKCC	Ngày thực hiện	Nội dung sự kiện
LBM	HOSE	19/03/2020	20/03/2020	24/04/2020	Trả cổ tức đợt 2/2019 bằng tiền, 1,000 đồng/CP
LHC	HNX	19/03/2020	20/03/2020	29/04/2020	Trả cổ tức đợt 2/2019 bằng tiền, 2,000 đồng/CP
HTC	HNX	17/03/2020	18/03/2020	3/4/2020	Trả cổ tức đợt 3/2019 bằng tiền, 300 đồng/CP
DT4	UPCoM	11/3/2020	12/3/2020	31/07/2020	Trả cổ tức năm 2019 bằng tiền, 850 đồng/CP
ADC	HNX	10/3/2020	11/3/2020	16/04/2020	Trả cổ tức năm 2019 bằng tiền, 1,400 đồng/CP
CCI	HOSE	10/3/2020	11/3/2020	23/04/2020	Trả cổ tức đợt 2/2019 bằng tiền, 700 đồng/CP
HCB	UPCoM	9/3/2020	10/3/2020	8/4/2020	Trả cổ tức đợt 2/2019 bằng tiền, 2,000 đồng/CP
DAE	HNX	9/3/2020	10/3/2020	25/03/2020	Trả cổ tức năm 2019 bằng tiền, 1,600 đồng/CP
TV4	HNX	6/3/2020	9/3/2020	25/03/2020	Trả cổ tức năm 2019 bằng tiền, 500 đồng/CP
NTH	HNX	6/3/2020	9/3/2020	27/03/2020	Trả cổ tức năm 2019 bằng tiền, 1,200 đồng/CP
TLG	HOSE	5/3/2020	6/3/2020	20/03/2020	Trả cổ tức đợt 2/2019 bằng tiền, 500 đồng/CP
PJC	HNX	4/3/2020	5/3/2020	18/03/2020	Trả cổ tức năm 2019 bằng tiền, 2,000 đồng/CP
MPC	UPCoM	3/3/2020	4/3/2020	17/03/2020	Trả cổ tức đợt 2/2018 bằng tiền, 2,000 đồng/CP
DNH	UPCoM	3/3/2020	4/3/2020	26/03/2020	Trả cổ tức đợt 2/2019 bằng tiền, 500 đồng/CP
REE	HOSE	2/3/2020	3/3/2020	10/4/2020	Trả cổ tức năm 2019 bằng tiền, 1,600 đồng/CP
DAD	HNX	28/02/2020	2/3/2020	20/03/2020	Trả cổ tức năm 2019 bằng tiền, 1,500 đồng/CP
QST	HNX	28/02/2020	2/3/2020	13/04/2020	Trả cổ tức năm 2019 bằng tiền, 1,300 đồng/CP
DTV	UPCoM	28/02/2020	2/3/2020	17/04/2020	Trả cổ tức đợt 1/2019 bằng tiền, 2,000 đồng/CP
HMS	UPCoM	27/02/2020	28/02/2020	10/3/2020	Trả cổ tức đợt 1/2019 bằng tiền, 1,000 đồng/CP
BDB	HNX	27/02/2020	28/02/2020	14/04/2020	Trả cổ tức năm 2019 bằng tiền, 700 đồng/CP

(Nguồn: ASEANSC tổng hợp, HOSE, HNX,...)

Điều kiện sử dụng bản tin: Bản tin nhận định thị trường này được Công ty Cổ phần Chứng khoán ASEAN cung cấp cho một bộ phận khách hàng nhất định có mở tài khoản tại Công ty. Mọi sự cung cấp khi chưa được sự đồng ý của Công ty đều bị coi là vi phạm bản quyền.

Khuyến cáo: Nội dung trong bản tin này được Công ty Cổ phần Chứng khoán ASEAN tổng hợp và phân tích từ các nguồn thông tin đại chúng được xem là đáng tin cậy và chỉ đơn thuần phục vụ mục đích tham khảo. Công ty không chịu trách nhiệm với bất kỳ quyết định mua hay bán khi khách hàng sử dụng các thông tin trên.