

Ngày 19/03/2020

Language EN

ASEANSC RESEARCH

## NHÓM ĐẦU CƠ GIẢM SÀN, VN-INDEX MẤT GẦN 22 ĐIỂM

### MỤC LỤC

Nhận định thị trường	1
I. Thông tin doanh nghiệp	1
II. Tin kinh tế trong nước nổi bật	1
III. Tin quốc tế nổi bật	1
Tổng hợp diễn biến thị trường	2
IV. Tổng quan giao dịch NĐT NN	2
Tỷ lệ ảnh hưởng đến chỉ số VN-Index	3
Phân tích kỹ thuật	4
Chứng khoán thế giới	5
Đầu tư theo nhóm ngành	6
Giá hàng hóa thế giới	7
Danh mục của CANSLIM	8
Báo cáo công ty	9
Báo cáo cập nhật ngành	10
Báo cáo phân tích kỹ thuật	11
Lịch sự kiện chứng khoán nổi bật	12

### I. THÔNG TIN DOANH NGHIỆP

ITC: Trả cổ tức năm 2018 bằng tiền, 500 đồng/CP
ITC: Trả cổ tức năm 2018 bằng cổ phiếu, tỷ lệ 100:5
ADP: Trả cổ tức đợt 4/2019 bằng tiền, 600 đồng/CP
TVT: Trả cổ tức năm 2019 bằng tiền, 2,500 đồng/CP
VDP: Trả cổ tức năm 2019 bằng tiền, 1,800 đồng/CP
DTN: Trả cổ tức năm 2019 bằng tiền, 350 đồng/CP
ACE: Trả cổ tức năm 2019 bằng tiền, 1,000 đồng/CP
ICG: Trả cổ tức năm 2018 bằng tiền, 1,500 đồng/CP
VTC: Trả cổ tức năm 2018 bằng tiền, 1,000 đồng/CP

(\* Chi tiết vui lòng xem trang 12

### TỔNG QUAN TTCK QUỐC TẾ

KHU VỰC	CHỈ SỐ	+/-	ĐIỂM
MỸ	Dow Jones	↓ -1,338.46	19,898.92
	S&P 500	↓ -131.09	2,398.10
	Nasdaq	↓ -344.94	6,989.84
	FTSE 100	↓ -214.32	5,080.58
CHÂU ÂU	DAX	↓ -497.39	8,441.71
	CAC 40	↓ -236.94	3,754.84
	Nikkei 225	↓ -284.98	16,726.55
CHÂU Á	Hang Seng	↓ -971.91	22,291.82
	Shanghai	↓ -50.88	2,728.76

(Nguồn: Marketwatch, ASEANSC tổng hợp,...)

Cập nhật ngày 19/03/2020

### NHẬN ĐỊNH CỦA ASEANSC:





Phiên giao dịch thứ Năm (19/03), chỉ số VN-Index giao dịch theo chiều hướng tiêu cực, và đóng cửa ở mức gần thấp nhất trong ngày. Điểm nhấn của thị trường là nhóm cổ phiếu đầu cơ như HAI, QCG, FIT, FLC, AMD, HQC, TSC và DLG,... khi đóng cửa dư bán sàn với khối lượng lớn. Kết thúc phiên giao dịch, chỉ số VN-Index giảm 21,72 điểm (-2,91%), đóng cửa ở mức 725,94. Thanh khoản HSX ở mức hơn 350 triệu cổ phiếu, giá trị gần 5.200 tỷ đồng. Độ rộng thị trường nghiêng về số mã tăng giá (70 mã tăng/ 311 mã giảm). Về phía nước ngoài, họ bán ròng gần 468 tỷ đồng trên HSX, tập trung chủ yếu vào MSN (~83 tỷ).

Về kỹ thuật, đồ thị ngày VN-Index xuất hiện cây nến đồ nhỏ dạng "Hammer" kèm thanh khoản cao, và một "Falling Window" tại vùng 733 – 742, cho tín hiệu đảo chiều tăng giá yếu. Do đó, chúng tôi cho rằng, trong kịch bản tích cực, VN-Index sẽ kiểm tra vùng kháng cự gần 730 – 740 điểm, đây được xem là vùng giảm tỷ trọng cổ phiếu trong danh mục. Trong kịch bản tiêu cực, vùng hỗ trợ gần của VN-Index dự báo ở mức 710 – 720 điểm, vùng hỗ trợ tiếp theo dự báo ở mức 690 – 700 điểm.

Chúng tôi đánh giá rủi ro thị trường hiện tại vẫn đang ở mức cao, trong khi cơ hội tìm kiếm lợi nhuận là chưa thực sự rõ ràng, do đó chúng tôi tiếp tục khuyến nghị nhà đầu tư xem xét giảm tỷ trọng cổ phiếu ở những phiên phục hồi kỹ thuật, nhất là khi dịch Covid-19 đang diễn biến khó lường và nước ngoài liên tục bán ròng trong thời gian gần đây.





(\* Điều kiện sử dụng bản tin và khuyến cáo vui lòng xem trang 12

### II. TIN KINH TẾ TRONG NƯỚC NỔI BẬT

Thông tin	Đánh giá	Trạng thái
Miễn, giảm giá 15 dịch vụ trong lĩnh vực chứng khoán tối thiểu 5 tháng	Trung lập	
Bất động sản gặp khó, sàn giao dịch đóng cửa hàng loạt	Tiêu cực	
Ngày (19/03), Giá vàng SJC ở mức 45,70 - 46,30 triệu đồng/lượng.	Trung lập	
Ngày (19/03), NHNN niêm yết tỷ giá trung tâm ở mức 23.242 VND/USD.	Trung lập	

Nguồn: ASEANSC tổng hợp;...

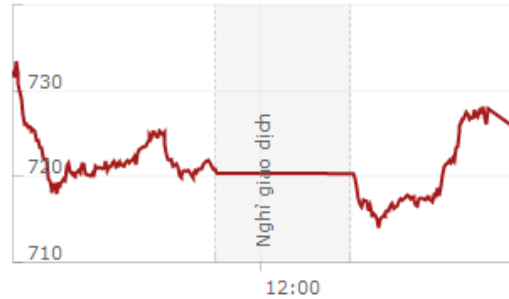
### III. TIN QUỐC TẾ NỔI BẬT

Thông tin	Đánh giá	Trạng thái
Ngày (18/03), Dow Jones giảm -6.30%, đóng cửa ở mức 19,898.92 điểm.	Tiêu cực	
Ngày (18/03), Dầu Brent giảm -13.00%, đóng cửa ở mức 24.88 USD/thùng.	Tiêu cực	
Dầu WTI lao dốc hơn 24% xuống thấp nhất trong 18 năm	Tiêu cực	
Dịch COVID-19: Singapore đối mặt nguy cơ suy thoái kinh tế	Tiêu cực	

Nguồn: ASEANSC tổng hợp;...

**TỔNG HỢP DIỄN BIẾN THỊ TRƯỜNG**
**CHỈ SỐ VN-INDEX**

Thay đổi (điểm)	↓	<b>-21.72/-2.91%</b>
Giá trị (điểm)	↓	<b>725.94</b>
Khối lượng (cp)		<b>353,389,671</b>
Giá trị (tỷ đồng)		<b>5,168.67</b>
Số mã tăng giá	↑	<b>70</b>
Số mã giảm giá	↓	<b>311</b>
Số mã đứng giá	→	<b>68</b>

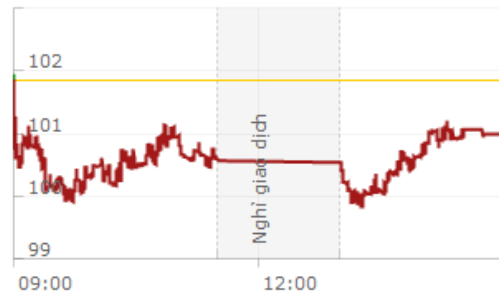


Nguồn: Fireant.vn, Aseansc tổng hợp

Mã	KL	Giá	Thay đổi
HQC	36.623.810	1,29	-0,09/-6,52%
AMD	35.482.420	4,84	-0,36/-6,92%
HAI	23.291.970	4,54	-0,34/-6,97%
FLC	19.550.320	3,62	-0,27/-6,94%
DLG	15.896.840	1,80	-0,13/-6,74%

**CHỈ SỐ HNX-INDEX**

Thay đổi (điểm)	↓	<b>-0.85/-0.84%</b>
Giá trị (điểm)	↓	<b>100.99</b>
Khối lượng (cp)		<b>93,926,854</b>
Giá trị (tỷ đồng)		<b>706.84</b>
Số mã tăng giá	↑	<b>55</b>
Số mã giảm giá	↓	<b>100</b>
Số mã đứng giá	→	<b>213</b>



Nguồn: Fireant.vn, Aseansc tổng hợp

Mã	KL	Giá	Thay đổi
KLF	29.771.500	1,90	-0,10/-5,00%
ART	10.911.300	3,10	-0,30/-8,82%
HUT	8.699.300	2,00	+0,10/+5,26%
PVX	6.495.400	0,90	0,00/0,00%
SHB	4.985.200	11,80	-0,10/-0,84%

**TỔNG QUAN GD NĐTNN**

TỔNG KL (CỔ PHIẾU)	SÀN HCM	SÀN HN
<b>MUA</b>	31,958,740	1,197,384
<b>BÁN</b>	39,644,890	7,818,439
<b>MUA - BÁN</b>	<b>-7,686,150</b>	<b>-6,621,055</b>

**IV. TỔNG QUAN GD NĐTNN**

Ngày 19/03, khối ngoại bán ròng gần 468 tỷ đồng trên HOSE và bán ròng hơn 20 tỷ đồng trên HNX. Cụ thể, trên sàn HOSE, họ đã mua vào gần 32 triệu cổ phiếu (trị giá hơn 609 tỷ đồng) và bán ra gần 40 triệu cổ phiếu (trị giá gần 1.077 tỷ đồng). Trên sàn HNX, họ mua vào hơn 1,0 triệu cổ phiếu (trị giá gần 6 tỷ đồng) và bán ra gần 8 triệu cổ phiếu (trị giá gần 26 tỷ đồng).

(Nguồn: HOSE, HNX, ASEANSC tổng hợp;...)

**TỈ LỆ ẢNH HƯỞNG ĐẾN CHỈ SỐ VN-INDEX**

Vốn hóa thị trường (Ngày 18/03/2020):

2,602,453.00 tỷ đồng

Giá trị VN-INDEX (Ngày 18/03/2020):

747.66 điểm

Cập nhật ngày 19/03/2020

Mã CK	Tỷ lệ ảnh hưởng	KL niêm yết	Giá tham chiếu	Giá khớp	+/-	%	KL khớp	Điểm ảnh hưởng
VIC	11.4%	3,345,935,389	89	88.7	-0.3	-0.3%	1,103,680	<b>-0.29</b>
VCB	9.9%	3,708,877,448	69.3	66	-3.3	-4.8%	1,191,150	<b>-3.51</b>
VHM	8.9%	3,349,513,918	69.5	68.5	-1.0	-1.4%	1,482,170	<b>-0.96</b>
VNM	6.4%	1,741,687,793	95	89	-6.0	-6.3%	2,774,560	<b>-3.00</b>
BID	4.5%	3,418,715,334	34.55	33.4	-1.2	-3.3%	906,470	<b>-1.13</b>
GAS	4.3%	1,913,950,000	58	55.3	-2.7	-4.7%	897,780	<b>-1.49</b>
SAB	3.4%	641,281,186	136	127	-9.0	-6.6%	40,740	<b>-1.66</b>
CTG	3.0%	3,723,404,556	20.95	20.1	-0.9	-4.1%	4,724,410	<b>-0.91</b>
TCB	2.4%	3,500,139,962	17.95	17.25	-0.7	-3.9%	2,214,980	<b>-0.70</b>
MSN	2.2%	1,168,946,447	49.4	49.2	-0.2	-0.4%	3,350,310	<b>-0.07</b>
VJC	2.1%	541,611,334	101.4	98	-3.4	-3.4%	540,170	<b>-0.53</b>
PLX	2.1%	1,293,878,081	42.1	40.1	-2.0	-4.8%	510,280	<b>-0.74</b>
HPG	2.1%	2,761,074,115	19.7	19.15	-0.6	-2.8%	7,773,200	<b>-0.44</b>
VPB	2.0%	2,456,748,366	21.55	20.8	-0.8	-3.5%	3,825,580	<b>-0.53</b>
VRE	2.0%	2,328,818,410	22.1	21.9	-0.2	-0.9%	2,175,340	<b>-0.13</b>
NVL	1.8%	930,446,674	51	51	0.0	0.0%	709,880	<b>0.00</b>
MBB	1.5%	2,329,523,253	16.5	16.1	-0.4	-2.4%	3,879,280	<b>-0.27</b>
MWG	1.3%	443,546,178	78.8	75.6	-3.2	-4.1%	1,132,320	<b>-0.41</b>
FPT	1.3%	678,358,688	48.4	47.7	-0.7	-1.5%	1,296,590	<b>-0.14</b>
HVN	1.1%	1,418,290,847	20.8	19.9	-0.9	-4.3%	1,030,030	<b>-0.37</b>

(Nguồn: ASEANSC tổng hợp, Cophieu68, HOSE)

**PHÂN TÍCH KỸ THUẬT**
**VN-INDEX**


	90% cash		10% stocks
Vùng hỗ trợ:	740 - 760	Vùng kháng cự:	780 - 800

**Xu hướng**

Ngắn hạn (< 1 tháng)	Trung hạn (1 - 3 tháng)	Dài hạn (> 3 tháng)
----------------------	-------------------------	---------------------


**HNX-INDEX**


	90% cash		10% stocks
Vùng hỗ trợ:	98 - 100	Vùng kháng cự:	102 - 104

**Xu hướng**

Ngắn hạn (< 1 tháng)	Trung hạn (1 - 3 tháng)	Dài hạn (> 3 tháng)
----------------------	-------------------------	---------------------


**Nhận định tuần từ 16/03 - 20/03:**

Dựa vào chuyển động của các chỉ báo kỹ thuật, chúng tôi dự báo chỉ số VN-Index sẽ kiểm tra vùng kháng cự gần 780 - 800 điểm trong tuần tới.

**Khuyến nghị:**

Trong kịch bản tiêu cực, vùng hỗ trợ gần của VN-Index được dự báo nằm tại 740 - 760 điểm, đây được xem là vùng tăng tỷ trọng cổ phiếu trong danh mục, xem xét giảm tỷ trọng khi thủng hỗ trợ 740. Vùng hỗ trợ tiếp theo được dự báo ở mức 700 - 720 điểm.

Trong kịch bản tích cực, vùng 780 - 800 điểm sẽ đóng vai trò là vùng kháng cự gần, đồng thời là vùng giảm tỷ trọng cổ phiếu trong danh mục, xem xét tăng tỷ trọng khi vượt kháng cự 800. Vùng kháng cự tiếp theo được dự báo ở mức 820 - 840 điểm.

Tỷ trọng danh mục đề nghị theo công thức Kelly: 90% cash/ 10% stocks.

**Nhận định tuần từ 16/03 - 20/03:**

Dựa vào chuyển động của các chỉ báo kỹ thuật, chúng tôi dự báo chỉ số HNX-Index sẽ kiểm tra vùng kháng cự gần 102 - 104 trong tuần tới.

**Khuyến nghị:**

Trong kịch bản tiêu cực, vùng hỗ trợ gần của HNX-Index được dự báo nằm tại 98 - 100 điểm, đây được xem là vùng tăng tỷ trọng cổ phiếu trong danh mục, xem xét giảm tỷ trọng khi thủng hỗ trợ 98. Vùng hỗ trợ tiếp theo được dự báo ở mức 94 - 96.

Trong kịch bản tích cực, vùng 102 - 104 điểm sẽ đóng vai trò là vùng kháng cự gần, đồng thời là vùng giảm tỷ trọng cổ phiếu trong danh mục, xem xét tăng tỷ trọng khi vượt kháng cự 104. Vùng kháng cự tiếp theo được dự báo ở mức 106 - 108 điểm.

Tỷ trọng danh mục đề nghị theo công thức Kelly: 90% cash/ 10% stocks.

**CHỨNG KHOÁN THẾ GIỚI**

**Chứng khoán Mỹ**

Tuần từ 16/03 - 20/03



**Xu hướng**

Ngắn hạn (< 1 tháng) ↓

Trung hạn (1 - 3 tháng) ↓

Dài hạn (> 3 tháng) ↓

**Chứng khoán Trung Quốc**

Tuần từ 16/03 - 20/03



**Xu hướng**

Ngắn hạn (< 1 tháng) ↓

Trung hạn (1 - 3 tháng) →

Dài hạn (> 3 tháng) →

**Chứng khoán Nhật Bản**

Tuần từ 16/03 - 20/03



**Xu hướng**

Ngắn hạn (< 1 tháng) ↓

Trung hạn (1 - 3 tháng) ↓

Dài hạn (> 3 tháng) ↓

(Nguồn: ASEANSC tổng hợp, tradingview.com)

**ĐẦU TƯ THEO NHÓM NGÀNH**

Ngành	Cổ phiếu nổi bật	Triển vọng 2020
Bất động sản	VIC, PDR, DIG, DXG, SCR	Trung lập
Cao su	CSM, DRC, SRC	Trung lập
Chứng khoán	HCM, SSI, VND	<b>Kém khả quan</b>
Công nghệ	FPT, CMG, ELC	<b>Khả quan</b>
Dầu khí	GAS, PVD, PVS, PLX	Trung lập
Dịch vụ	NCT, DGW, MWG, SVC, SCS	Trung lập
Dược phẩm	DCL, DHG, DMC, IMP	Trung lập
VLXD	HT1, BCC, VGC	Trung lập
Khoáng sản	NBC, TC6, TCS, TDN	<b>Kém khả quan</b>
Năng lượng	BTP, PPC, VSH, NT2, POW	<b>Khả quan</b>
Ngân hàng	VCB, BID, CTG, MBB, SHB, VPB, TPB, HDB, VIB	<b>Khả quan</b>
Nhựa	BMP, NTP, AAA	Trung lập
Thép	HPG, HSG, VGS, NKG	<b>Kém khả quan</b>
Thủy sản	FMC, IDI, VHC, MPC	Trung lập
Xây dựng	CTD, VCG, HBC	<b>Kém khả quan</b>
Phân bón	DCM, DPM, BFC, LAS	<b>Kém khả quan</b>
Dệt may	TNG, TCM, GIL, EVE	Trung lập

 Vui lòng xem chi tiết tại: <https://www.aseansc.com.vn/2020/01/108464-trien-vong-thi-truong-chung-khoan-nam-2020>

**GIÁ HÀNG HÓA THẾ GIỚI**

Năng lượng	Giá hiện tại	Thay đổi				Thời gian cập nhật
		1 Ngày	1 Tuần	1 Tháng	1 Năm	
Crude Oil	23.01 ↑	3.00% ↓	-25.33% ↓	-56.97% ↓	-61.32%	19/03/2020
Brent	26.52 ↑	0.26% ↓	-18.10% ↓	-54.90% ↓	-60.95%	19/03/2020
Natural gas	1.801 ↑	0.73% ↓	-7.11% ↓	-4.49% ↓	-36.06%	19/03/2020
Gasoline	0.7107 ↑	0.54% ↓	-23.85% ↓	-56.81% ↓	-62.67%	19/03/2020
Heating oil	1.0175 ↓	-1.46% ↓	-12.39% ↓	-39.53% ↓	-49.29%	19/03/2020
Ethanol	0.943 ↓	-5.70% ↓	-21.68% ↓	-28.96% ↓	-33.03%	19/03/2020

Kim loại	Giá hiện tại	Thay đổi				Thời gian cập nhật
		1 Ngày	1 Tuần	1 Tháng	1 Năm	
Gold	1,480.5 ↓	-0.94% ↓	-6.00% ↓	-8.55% ↑	12.85%	19/03/2020
Silver	12.0 ↓	-1.69% ↓	-23.59% ↓	-34.78% ↓	-22.23%	19/03/2020
Platinum	611.0 ↓	-2.16% ↓	-19.92% ↓	-37.51% ↓	-28.87%	19/03/2020

Nông nghiệp	Giá hiện tại	Thay đổi				Thời gian cập nhật
		1 Ngày	1 Tuần	1 Tháng	1 Năm	
Orange Juice	97.2 ↓	-3.76% ↓	-6.72% ↓	-3.19% ↓	-25.29%	19/03/2020
Lumber	303.4 ↓	-2.13% ↓	-18.77% ↓	-34.09% ↓	-20.39%	19/03/2020
Soybeans	841.8 ↑	1.17% ↓	-1.17% ↓	-5.84% ↓	-7.06%	19/03/2020
Lean Hogs	67.6 ↓	-4.56% ↓	-14.30% ↓	-19.39% ↓	-8.50%	19/03/2020
Beef	13.9 ↑	0.43% ↓	-0.78% ↑	0.36% ↑	29.04%	19/03/2020
Milk	16.3 ↓	-0.12% →	0.00% ↓	-3.83% ↑	9.10%	19/03/2020
Rice	14.3 ↑	0.21% ↑	8.90% ↑	6.59% ↑	30.90%	19/03/2020
Canola	461.3 ↑	0.85% ↑	2.15% ↑	0.44% ↓	-0.73%	19/03/2020
Rubber	145.4 ↓	-5.71% ↓	-6.19% ↓	-9.69% ↓	-17.71%	19/03/2020
Oat	264.3 ↑	2.13% ↑	1.44% ↓	-11.35% ↓	-3.73%	19/03/2020
Sugar	10.9 ↑	1.69% ↓	-6.97% ↓	-29.81% ↓	-15.15%	19/03/2020
Cotton	55.8 ↓	-1.57% ↓	-6.62% ↓	-18.91% ↓	-26.16%	19/03/2020
Wool	1,450.0 ↓	-3.46% ↓	-4.79% ↓	-7.88% ↓	-26.69%	19/03/2020
Beef	13.9 ↑	0.43% ↓	-0.78% ↑	0.36% ↑	29.04%	19/03/2020

Công nghiệp	Giá hiện tại	Thay đổi				Thời gian cập nhật
		1 Ngày	1 Tuần	1 Tháng	1 Năm	
Coal	67.0 ↑	0.68% ↑	2.76% ↓	-1.52% ↓	-25.87%	19/03/2020
Cobalt	30,000.0 →	0.00% ↓	-10.45% ↓	-11.11% →	0.00%	19/03/2020
Aluminum	1,650.0 ↓	-0.09% ↓	-1.49% ↓	-4.07% ↓	-14.82%	19/03/2020

(Nguồn: ASEANSC tổng hợp, tradingeconomics.com)

**DANH MỤC CỦA CANSLIM**
**CÁC KHUYẾN NGHỊ CÒN MỜ TRẠNG THÁI**

Mã CP	Mua Bán	Trạng thái	Giá mua/Bán	Giá hiện tại	Giá mục tiêu	Lãi lỗ tiềm năng	Lãi lỗ ghi nhận	Ngày mở TT	Ghi chú
Trung bình:							#REF!		

**CÁC KHUYẾN NGHỊ ĐÃ ĐÓNG**

Mã CP	Mua Bán	Trạng thái	Giá mua/Bán	Giá hiện tại	Giá mục tiêu	Lãi lỗ tiềm năng	Lãi lỗ ghi nhận	Ngày mở TT	Ngày đóng TT
<b>Năm 2016</b>									
VNM	Mua	Đóng	115.0	138.0	140.0	21.7%	20.0%	27/01/2016	17/03/2016
BTP	Mua	Đóng	11.4	15.8	15.3	34.2%	38.6%	16/02/2016	25/03/2016
INN	Mua	Đóng	36.0	49.8	49.0	36.1%	38.3%	19/01/2016	13/04/2016
KBC	Mua	Đóng	13.1	15.0	15.5	18.3%	14.5%	26/04/2016	08/06/2016
BPC	Mua	Đóng	12.4	17.5	20.0	61.3%	41.1%	20/01/2016	08/06/2016
PMC	Mua	Đóng	49.0	60.7	72.4	47.8%	23.9%	26/04/2016	08/06/2016
Trung bình:							29.4%		
<b>Năm 2017</b>									
BCC	Mua	Đóng	14.8	19.1	18.4	24.3%	29.1%	19/12/2016	20/02/2017
HVT	Mua	Đóng	19.5	27.8	25.0	28.2%	42.6%	19/12/2016	16/03/2017
NLG	Mua	Đóng	21.8	26.8	27.8	27.5%	22.7%	19/12/2016	16/03/2017
VNM	Mua	Đóng	124.6	151.7	150.0	20.4%	21.7%	20/12/2016	29/05/2017
Trung bình:							29.0%		
<b>Năm 2018</b>									
DVN	Mua	Đóng	16.1	27.7	28.0	73.9%	72.0%	14/11/2017	24/01/2018
PGC	Mua	Đóng	13.5	17.2	24.1	78.5%	27.4%	04/05/2017	05/02/2018
Gửi tiết kiệm 6 tháng lãi suất ~7%/năm									
Trung bình:							49.7%		
<b>Năm 2019</b>									
Gửi tiết kiệm 12 tháng lãi suất ~7.5%/năm									
VCB	Mua	Mờ	80.6	94.0	95.0	↑ 17.9%	↑ 16.6%	25/09/2019	17/01/2019
Trung bình:							↑ 16.6%		
<b>Năm 2020</b>									
Gửi tiết kiệm 6 tháng lãi suất ~7.5%/năm									
Trung bình:							↑ 7.5%		



**BÁO CÁO CÔNG TY (CÁC BÁO CÁO PHÁT HÀNH GẦN NHẤT)**

Tên công ty	Ngày phát hành	Khuyến nghị	Giá mục tiêu	Chi tiết
VNM	18/12/2019	Theo dõi [+4%]	122.000 đồng/cổ phiếu	Tài xuống
BMI	19/07/2019	Nắm giữ [-7%]	24.000 đồng/cổ phiếu	Tài xuống
AAA	01/07/2019	Mua [+59%]	29.250 đồng/cổ phiếu	Tài xuống
GMD	04/01/2019	Mua [+18%]	30.000 đồng/cổ phiếu	Tài xuống
DVN	05/04/2018	Mua [+82%]	33.600 đồng/cổ phiếu	Tài xuống
SHB	26/02/2018	Nắm giữ [-5%]	12.600 đồng/cổ phiếu	Tài xuống
IJC	15/11/2017	Mua [+30%]	12.000 đồng/cổ phiếu	Tài xuống
NTL	14/11/2017	Mua [+24%]	12.000 đồng/cổ phiếu	Tài xuống
VPB	17/08/2017	Mua [+26%]	49.200 đồng/cổ phiếu	Tài xuống
DRC	27/07/2017	Bán [-21%]	21.300 đồng/cổ phiếu	Tài xuống
LTG	26/07/2017	Bán [-19%]	44.400 đồng/cổ phiếu	Tài xuống
VGC	27/06/2017	Nắm giữ [-8%]	17.400 đồng/cổ phiếu	Tài xuống
LIC	31/05/2017	Không đánh giá		N/A Tài xuống
VGC	25/05/2017	Mua [+41%]	24.100 đồng/cổ phiếu	Tài xuống
CTF	23/05/2017	Nắm giữ [+9%]	13.100 đồng/cổ phiếu	Tài xuống
CDN	22/05/2017	Mua [+29%]	30.800 đồng/cổ phiếu	Tài xuống
DP2	19/05/2017	Không đánh giá		N/A Tài xuống
DVN	18/05/2017	Mua [+282%]	39.700 đồng/cổ phiếu	Tài xuống
CSV	10/05/2017	Mua [+69%]	50.700 đồng/cổ phiếu	Tài xuống
TRC	09/05/2017	Nắm giữ [+8%]	31.700 đồng/cổ phiếu	Tài xuống
PGC	28/04/2017	Mua [+81%]	24.100 đồng/cổ phiếu	Tài xuống
TMT	21/04/2017	Nắm giữ [+3%]	13.300 đồng/cổ phiếu	Tài xuống
VTG	23/03/2017	Mua [+29%]	14.400 đồng/cổ phiếu	Tài xuống
DIG	23/03/2017	Nắm giữ [+0%]	9.100 đồng/cổ phiếu	Tài xuống
TMT	20/03/2017	Mua [+42%]	18.000 đồng/cổ phiếu	Tài xuống
CMC	20/03/2017	Mua [+160%]	13.500 đồng/cổ phiếu	Tài xuống

Khuyến nghị	Diễn giải
	Kỳ vọng 12 tháng
Mua	Nếu giá mục tiêu cao hơn giá thị trường trên 15%
Nắm giữ	Nếu giá mục tiêu so với giá thị trường từ -15% đến 15%
Bán	Nếu giá mục tiêu thấp hơn giá thị trường dưới -15%

 Vui lòng xem chi tiết tại: <https://www.aseansc.com.vn/trung-tam-phan-tich/bao-cao-cong-ty>

**BÁO CÁO CẬP NHẬT NGÀNH (CÁC BÁO CÁO PHÁT HÀNH GẦN NHẤT)**

Tên báo cáo	Chi tiết
Triển vọng thị trường chứng khoán - Năm 2020	Tài xuống
Báo cáo phân tích ngành Ô tô - Năm 2020	Tài xuống
Báo cáo cập nhật kết quả kinh doanh theo nhóm ngành - Q3/2019	Tài xuống
Báo cáo cập nhật kết quả kinh doanh theo nhóm ngành - Tháng 10	Tài xuống
Báo cáo cập nhật các yếu tố vi mô, vĩ mô và thế giới - Tháng 10	Tài xuống
Báo cáo cập nhật ngành Chứng khoán – Quý 2/2019	Tài xuống
Báo cáo phân tích SWOT ngành bảo hiểm phi nhân thọ – ASEANSC	Tài xuống
Báo cáo phân tích SWOT ngành nhựa bao bì - ASEANSC	Tài xuống
Báo cáo cập nhật các yếu tố vi mô, vĩ mô và thế giới – Tháng 7	Tài xuống
Tổng hợp các doanh nghiệp trả cổ tức cao và đều đặn 2019 – ASEANSC	Tài xuống
Báo cáo chiến lược Q3/2019 - ASEANSC	Tài xuống
Báo cáo cập nhật ngành Ngân hàng – Quý 1/2019	Tài xuống
Báo cáo chiến lược 2019 - ASEANSC	Tài xuống
Báo cáo cập nhật ngành Ngân hàng – Quý 2/2018	Tài xuống
Báo cáo cập nhật ngành Ngân hàng – Quý 1/2018	Tài xuống
Báo cáo cập nhật ngành Phân bón – Quý 1/2018	Tài xuống
Báo cáo cập nhật ngành Thép – Quý 1/2018	Tài xuống
Báo cáo cập nhật ngành Dược phẩm – Quý 1/2018	Tài xuống
Báo cáo cập nhật ngành Săm lốp – Quý 4/2017	Tài xuống
Báo cáo cập nhật ngành Xi măng – Quý 2/2017	Tài xuống
Báo cáo cập nhật ngành Chứng khoán – Quý 2/2017	Tài xuống
Báo cáo triển vọng ngành 2017 - ASEANSC	Tài xuống
Báo cáo cập nhật ngành Bất động sản – Tháng 6/2016	Tài xuống
Báo cáo cập nhật ngành Sản xuất thép – Tháng 6/2016	Tài xuống
Báo cáo cập nhật ngành Ngân hàng – Tháng 5/2016	Tài xuống
Báo cáo cập nhật ngành Dịch vụ du lịch – Tháng 5/2016	Tài xuống
Báo cáo cập nhật ngành Thủy sản – Tháng 4/2016	Tài xuống
Báo cáo cập nhật ngành Dược phẩm – Tháng 4/2016	Tài xuống
Báo cáo cập nhật ngành Khu công nghiệp – Tháng 3/2016	Tài xuống
Báo cáo cập nhật ngành Chứng khoán – Tháng 3/2016	Tài xuống
Báo cáo cập nhật ngành Cảng biển – Tháng 3/2016	Tài xuống
Báo cáo cập nhật ngành Cao su tự nhiên – Tháng 2/2016	Tài xuống
Báo cáo cập nhật ngành Nhiệt điện – Tháng 2/2016	Tài xuống
Báo cáo cập nhật ngành Xi măng – Tháng 2/2016	Tài xuống

Vui lòng xem chi tiết tại: <https://www.aseansc.com.vn/trung-tam-phan-tich/bao-cao-nganh>

**BÁO CÁO PHÂN TÍCH KỸ THUẬT (CÁC BÁO CÁO PHÁT HÀNH GẦN NHẤT)**

Tên báo cáo	Chi tiết
Báo cáo phân tích kỹ thuật – CTG (15/01/2020)	Tài xuống
Báo cáo phân tích kỹ thuật – VEA (07/01/2020)	Tài xuống
Báo cáo phân tích kỹ thuật – HPG (19/12/2019)	Tài xuống
Báo cáo phân tích kỹ thuật – VNM (25/11/2019)	Tài xuống
Báo cáo phân tích kỹ thuật – VCB (21/11/2019)	Tài xuống
Báo cáo phân tích kỹ thuật – SHB (20/11/2019)	Tài xuống
Báo cáo phân tích kỹ thuật – DXG và LDG (19/02/2019)	Tài xuống
Báo cáo phân tích kỹ thuật – VNM và VHM (17/01/2019)	Tài xuống
Báo cáo phân tích kỹ thuật – BID, CTG (25/09/2018)	Tài xuống
Báo cáo phân tích kỹ thuật – VNM, VIC, MSN, GAS (22/03/2018)	Tài xuống
Báo cáo phân tích kỹ thuật – BID, CTG, VCB, MBB (21/03/2018)	Tài xuống
Báo cáo phân tích kỹ thuật – LIX, LM8, LSS, MBB (18/10/2017)	Tài xuống
Báo cáo phân tích kỹ thuật – LCG, LDG, LHG, BCC (13/10/2017)	Tài xuống
Báo cáo phân tích kỹ thuật – DCM (25/08/2017)	Tài xuống
Báo cáo phân tích kỹ thuật – SHB (23/08/2017)	Tài xuống
Báo cáo phân tích kỹ thuật – NTL (28/07/2017)	Tài xuống
Báo cáo phân tích kỹ thuật – PVD (24/07/2017)	Tài xuống
Báo cáo phân tích kỹ thuật – HUT (21/07/2017)	Tài xuống
Báo cáo phân tích kỹ thuật – VGS (20/07/2017)	Tài xuống
Báo cáo phân tích kỹ thuật – KDC, KDH, KMR, KLF (18/07/2017)	Tài xuống
Báo cáo phân tích kỹ thuật – IVS, ITA, ITD, KBC (17/07/2017)	Tài xuống
Báo cáo phân tích kỹ thuật – HT1, HTI, HVG, IDI (13/07/2017)	Tài xuống
Báo cáo phân tích kỹ thuật – HNG, HPG, HQC, HSG (12/07/2017)	Tài xuống
Báo cáo phân tích kỹ thuật – HBC, HCM, HDC, HHS (11/07/2017)	Tài xuống
Báo cáo phân tích kỹ thuật – HAG, HAH, HAI, HAR (10/07/2017)	Tài xuống
Báo cáo phân tích kỹ thuật – FMC, FPT, GAS, GMD (06/07/2017)	Tài xuống
Báo cáo phân tích kỹ thuật – EIB, ELC, FCM, FLC (05/07/2017)	Tài xuống
Báo cáo phân tích kỹ thuật – DPM, DQC, DRC, DXG (04/07/2017)	Tài xuống
Báo cáo phân tích kỹ thuật – DHM, DIC, DRH, DLG (03/07/2017)	Tài xuống
Báo cáo phân tích kỹ thuật – DCM, DCL, DCS, DIG (30/06/2017)	Tài xuống
Báo cáo phân tích kỹ thuật – DBC, EVE, FCN, FIT (29/06/2017)	Tài xuống
Báo cáo phân tích kỹ thuật – CSM, CCL, CNG, CLL (28/06/2017)	Tài xuống
Báo cáo phân tích kỹ thuật – CMG, CTD, CTG, CVT (26/06/2017)	Tài xuống
Báo cáo phân tích kỹ thuật – BMI, BVS, BVH, BTP (23/06/2017)	Tài xuống
Báo cáo phân tích kỹ thuật – BHS, BCG, CEO, CII (22/06/2017)	Tài xuống
Báo cáo phân tích kỹ thuật – AAA, ACB, BID, BIC (21/06/2017)	Tài xuống

 Vui lòng xem chi tiết tại: <https://www.aseansc.com.vn/trung-tam-phan-tich/bao-cao-phan-tich-ky-thuat>

**LỊCH SỰ KIỆN CHỨNG KHOÁN NỘI BẬT**

Mã	Sàn	Ngày GDKHQ	Ngày ĐKCC	Ngày thực hiện	Nội dung sự kiện
ITC	HOSE	3/4/2020	6/4/2020	20/04/2020	Trả cổ tức năm 2018 bằng tiền, 500 đồng/CP
ITC	HOSE	3/4/2020	6/4/2020	n/a	Trả cổ tức năm 2018 bằng cổ phiếu, tỷ lệ 100:5
ADP	UPCoM	31/03/2020	1/4/2020	n/a	Trả cổ tức đợt 4/2019 bằng tiền, 600 đồng/CP
TVT	HOSE	31/03/2020	1/4/2020	25/06/2020	Trả cổ tức năm 2019 bằng tiền, 2,500 đồng/CP
VDP	HOSE	30/03/2020	31/03/2020	20/05/2020	Trả cổ tức năm 2019 bằng tiền, 1,800 đồng/CP
DTN	UPCoM	27/03/2020	30/03/2020	13/04/2020	Trả cổ tức năm 2019 bằng tiền, 350 đồng/CP
ACE	UPCoM	26/03/2020	27/03/2020	28/05/2020	Trả cổ tức năm 2019 bằng tiền, 1,000 đồng/CP
ICG	HNX	26/03/2020	27/03/2020	16/04/2020	Trả cổ tức năm 2018 bằng tiền, 1,500 đồng/CP
VTC	HNX	26/03/2020	27/03/2020	15/04/2020	Trả cổ tức năm 2018 bằng tiền, 1,000 đồng/CP
DQC	HOSE	25/03/2020	26/03/2020	9/4/2020	Trả cổ tức đợt 1/2019 bằng tiền, 1,000 đồng/CP
CCM	UPCoM	25/03/2020	26/03/2020	28/04/2020	Trả cổ tức năm 2019 bằng tiền, 1,000 đồng/CP
TDM	HOSE	25/03/2020	26/03/2020	10/4/2020	Trả cổ tức đợt 2/2019 bằng tiền, 100 đồng/CP
THG	HOSE	24/03/2020	25/03/2020	8/4/2020	Trả cổ tức đợt 2/2019 bằng tiền, 1,000 đồng/CP
TCL	HOSE	24/03/2020	25/03/2020	29/04/2020	Trả cổ tức năm 2019 bằng tiền, 2,000 đồng/CP
VC6	HNX	24/03/2020	25/03/2020	18/05/2020	Trả cổ tức năm 2019 bằng tiền, 900 đồng/CP
EBS	HNX	24/03/2020	25/03/2020	15/04/2020	Trả cổ tức năm 2019 bằng tiền, 1,000 đồng/CP
PGN	HNX	24/03/2020	25/03/2020	8/4/2020	Trả cổ tức năm 2018 bằng tiền, 800 đồng/CP
DBD	HOSE	23/03/2020	24/03/2020	14/04/2020	Trả cổ tức năm 2019 bằng tiền, 1,500 đồng/CP
CHC	UPCoM	23/03/2020	24/03/2020	8/5/2020	Trả cổ tức năm 2019 bằng tiền, 1,000 đồng/CP
SPB	UPCoM	20/03/2020	23/03/2020	31/03/2020	Trả cổ tức năm 2019 bằng tiền, 800 đồng/CP

(Nguồn: ASEANSC tổng hợp, HOSE, HNX,...)

**Điều kiện sử dụng bản tin:** Bản tin nhận định thị trường này được Công ty Cổ phần Chứng khoán ASEAN cung cấp cho một bộ phận khách hàng nhất định có mở tài khoản tại Công ty. Mọi sự cung cấp khi chưa được sự đồng ý của Công ty đều bị coi là vi phạm bản quyền.

**Khuyến cáo:** Nội dung trong bản tin này được Công ty Cổ phần Chứng khoán ASEAN tổng hợp và phân tích từ các nguồn thông tin đại chúng được xem là đáng tin cậy và chỉ đơn thuần phục vụ mục đích tham khảo. Công ty không chịu trách nhiệm với bất kỳ quyết định mua hay bán khi khách hàng sử dụng các thông tin trên.