

Ngày 20/03/2020

Language EN

ASEANSC RESEARCH

MỤC LỤC

Nhận định thị trường	1
I. Thông tin doanh nghiệp	1
II. Tin kinh tế trong nước nổi bật	1
III. Tin quốc tế nổi bật	1
Tổng hợp diễn biến thị trường	2
IV. Tổng quan giao dịch NĐT NN	2
Tỷ lệ ảnh hưởng đến chỉ số VN-Index	3
Phân tích kỹ thuật	4
Chứng khoán thế giới	5
Đầu tư theo nhóm ngành	6
Giá hàng hóa thế giới	7
Danh mục của CANSLIM	8
Báo cáo công ty	9
Báo cáo cập nhật ngành	10
Báo cáo phân tích kỹ thuật	11
Lịch sự kiện chứng khoán nổi bật	12

I. THÔNG TIN DOANH NGHIỆP

SSI: Trả cổ tức bằng cổ phiếu, tỷ lệ 100:16
S4A: Trả cổ tức đợt 3/2019 bằng tiền, 600 đồng/CP
ITC: Trả cổ tức năm 2018 bằng tiền, 500 đồng/CP
ITC: Trả cổ tức năm 2018 bằng cổ phiếu, tỷ lệ 100:5
ADP: Trả cổ tức đợt 4/2019 bằng tiền, 600 đồng/CP
TVT: Trả cổ tức năm 2019 bằng tiền, 2,500 đồng/CP
VDP: Trả cổ tức năm 2019 bằng tiền, 1,800 đồng/CP
VNL: Trả cổ tức đợt 2/2019 bằng tiền, 800 đồng/CP
DTN: Trả cổ tức năm 2019 bằng tiền, 350 đồng/CP

(* Chi tiết vui lòng xem trang 12

TỔNG QUAN TTCK QUỐC TẾ

KHU VỰC	CHỈ SỐ	+/-	ĐIỂM
MỸ	Dow Jones	↑ 188.27	20,087.19
	S&P 500	↑ 11.29	2,409.39
	Nasdaq	↑ 160.73	7,150.58
	FTSE 100	↑ 71.03	5,151.61
CHÂU ÂU	DAX	↑ 168.72	8,610.43
	CAC 40	↑ 100.66	3,855.50
	Nikkei 225	↓ -173.72	16,552.83
CHÂU Á	Hang Seng	↑ 1,095.94	22,805.07
	Shanghai	↑ 43.49	2,745.62

(Nguồn: Marketwatch, ASEANSC tổng hợp,...)

Cập nhật ngày 20/03/2020

ETFs CƠ CẤU DANH MỤC, NHÓM VINGROUP GIẢM SÀN

NHẬN ĐỊNH CỦA ASEANSC:




Phiên giao dịch thứ Sáu (20/03), mặc dù mở cửa tăng điểm, tuy nhiên áp lực bán tăng mạnh đã đẩy chỉ số VN-Index lùi sâu dưới mốc tham chiếu. Tâm điểm của thị trường là nhóm cổ phiếu họ "Vingroup" VIC, VHM và VRE, khi bị bán sàn trong phiên ATC. Ở chiều ngược lại, nhóm cổ phiếu dầu khí giao dịch tích cực nhờ giá dầu tăng. Kết thúc phiên giao dịch, chỉ số VN-Index giảm 16,21 điểm (-2,23%), đóng cửa ở mức 709,73. Thanh khoản HSX ở mức hơn 230 triệu cổ phiếu, giá trị gần 5.300 tỷ đồng. Độ rộng thị trường nghiêng về số mã giảm giá (124 mã tăng/211 mã giảm). Về phía nước ngoài, họ bán ròng hơn 918 tỷ đồng trên HSX, tập trung chủ yếu vào HPG (~192 tỷ) và VCB (~137 tỷ).

Về kỹ thuật, đồ thị tuần VN-Index xuất hiện cây nến đồ dài dạng "Marubozu" kèm thanh khoản cao, cho tín hiệu giảm giá mạnh. Do đó, chúng tôi cho rằng, trong kịch bản tiêu cực, VN-Index sẽ kiểm tra vùng hỗ trợ gần 680 – 700 điểm, vùng hỗ trợ tiếp theo dự báo ở mức 640 – 660 điểm. Trong kịch bản tích cực, chỉ số cho phản ứng phục hồi trở lại thì vùng 720 – 740 điểm sẽ đóng vai trò là vùng kháng cự gần, đồng thời là vùng giảm tỷ trọng cổ phiếu trong danh mục.

Chúng tôi đánh giá rủi ro thị trường hiện tại vẫn đang ở mức cao, trong khi cơ hội tìm kiếm lợi nhuận là chưa thực sự rõ ràng, do đó chúng tôi tiếp tục khuyến nghị nhà đầu tư nên đứng ngoài quan sát, và hạn chế tham gia bất đầy trong giai đoạn này. Trong trường hợp nhà đầu tư đang nắm giữ cổ phiếu có thể xem xét giảm tỷ trọng ở những phiên phục hồi kỹ thuật, nhất là khi dịch Covid-19 đang diễn biến khó lường và nước ngoài liên tục bán ròng trong thời gian gần đây.





(* Điều kiện sử dụng bản tin và khuyến cáo vui lòng xem trang 12

II. TIN KINH TẾ TRONG NƯỚC NỔI BẬT

Thông tin	Đánh giá	Trạng thái
Ông Võ Trí Thành: Năm nay GDP tăng 5% đã là tích cực	Tiêu cực	
Bộ Công Thương: Đẩy mạnh xuất khẩu sang Trung Quốc, Hàn Quốc và Nhật Bản khi tình hình ổn định	Trung lập	
Ngày (20/03), Giá vàng SJC ở mức 45,80 - 46,60 triệu đồng/lượng.	Trung lập	
Ngày (20/03), NHNN niêm yết tỷ giá trung tâm ở mức 23.252 VND/USD.	Trung lập	

Nguồn: ASEANSC tổng hợp;...

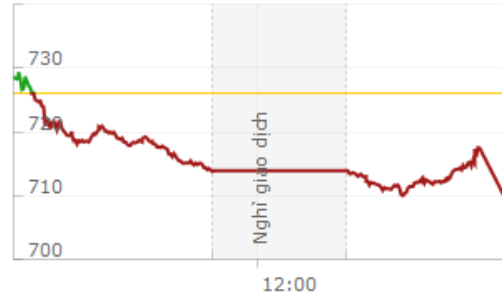
III. TIN QUỐC TẾ NỔI BẬT

Thông tin	Đánh giá	Trạng thái
Ngày (19/03), Dow Jones tăng 0.95%, đóng cửa ở mức 20,087.19 điểm.	Trung lập	
Ngày (19/03), Dầu Brent tăng 14.40%, đóng cửa ở mức 28.47 USD/thùng.	Tích cực	
Bứt phá gần 24%, dầu WTI chứng kiến phiên tăng mạnh kỷ lục	Tích cực	
NHTW Anh lại họp khẩn hạ lãi suất và tăng mua trái phiếu lên hơn 750 tỷ USD	Trung lập	

Nguồn: ASEANSC tổng hợp;...

TỔNG HỢP DIỄN BIẾN THỊ TRƯỜNG
CHỈ SỐ VN-INDEX

Thay đổi (điểm)	↓	-16.21/-2.23%
Giá trị (điểm)	↓	709.73
Khối lượng (cp)		230,589,297
Giá trị (tỷ đồng)		5,295.74
Số mã tăng giá	↑	124
Số mã giảm giá	↓	211
Số mã đứng giá	→	114

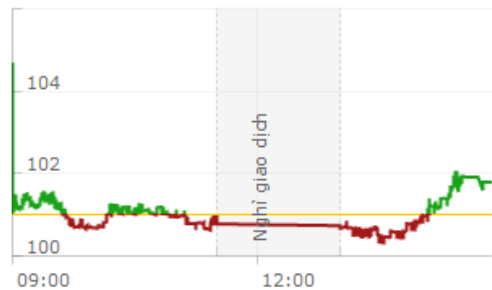


Nguồn: Fireant.vn, Aseansc tổng hợp

Mã	KL	Giá	Thay đổi
HPG	13.401.260	18,60	-0,55/-2,87%
HQC	11.634.350	1,20	-0,09/-6,98%
ROS	11.368.500	5,24	-0,39/-6,93%
FLC	9.177.020	3,50	-0,12/-3,31%
DLG	8.828.660	1,84	+0,04/+2,22%

CHỈ SỐ HNX-INDEX

Thay đổi (điểm)	↑	+0.80/+0.79%
Giá trị (điểm)	↑	101.79
Khối lượng (cp)		55,368,581
Giá trị (tỷ đồng)		534.43
Số mã tăng giá	↑	53
Số mã giảm giá	↓	81
Số mã đứng giá	→	234



Nguồn: Fireant.vn, Aseansc tổng hợp

Mã	KL	Giá	Thay đổi
PVS	6.472.600	11,20	+0,80/+7,69%
KLF	6.445.000	2,00	+0,10/+5,26%
SHB	6.011.000	12,00	+0,20/+1,69%
ART	5.075.500	2,80	-0,30/-9,68%
HUT	5.013.900	2,00	0,00/0,00%

TỔNG QUAN GD NĐTNN

TỔNG KL (CỔ PHIẾU)	SÀN HCM	SÀN HN
MUA	20,590,990	1,197,384
BÁN	39,644,890	7,818,439
MUA - BÁN	-19,053,900	-6,621,055

IV. TỔNG QUAN GD NĐTNN

Ngày 20/03, khối ngoại bán ròng hơn 918 tỷ đồng trên HOSE và bán ròng gần 22 tỷ đồng trên HNX. Cụ thể, trên sàn HOSE, họ đã mua vào gần 21 triệu cổ phiếu (trị giá hơn 698 tỷ đồng) và bán ra gần 40 triệu cổ phiếu (trị giá hơn 1.616 tỷ đồng). Trên sàn HNX, họ mua vào hơn 1,0 triệu cổ phiếu (trị giá gần 2 tỷ đồng) và bán ra gần 8 triệu cổ phiếu (trị giá gần 24 tỷ đồng).

(Nguồn: HOSE, HNX, ASEANSC tổng hợp;...)

TỈ LỆ ẢNH HƯỞNG ĐẾN CHỈ SỐ VN-INDEX

Vốn hóa thị trường (Ngày 19/03/2020):

2,526,853.00 tỷ đồng

Giá trị VN-INDEX (Ngày 19/03/2020):

725.94 điểm

Cập nhật ngày 20/03/2020

Mã CK	Tỷ lệ ảnh hưởng	KL niêm yết	Giá tham chiếu	Giá khớp	+/-	%	KL khớp	Điểm ảnh hưởng
VIC	11.7%	3,345,935,389	88.7	82.5	-6.2	-7.0%	1,083,480	-5.96
VCB	9.7%	3,708,877,448	66	61.5	-4.5	-6.8%	2,763,360	-4.80
VHM	9.1%	3,349,513,918	68.5	63.8	-4.7	-6.9%	1,351,550	-4.52
VNM	6.1%	1,741,687,793	89	90	1.0	1.1%	2,316,660	0.50
BID	4.5%	3,418,715,334	33.4	33.1	-0.3	-0.9%	771,320	-0.30
GAS	4.2%	1,913,950,000	55.3	57.9	2.6	4.7%	563,530	1.43
SAB	3.2%	641,281,186	127	126	-1.0	-0.8%	51,940	-0.18
CTG	3.0%	3,723,404,556	20.1	19.8	-0.3	-1.5%	6,426,820	-0.32
TCB	2.4%	3,500,139,962	17.25	17.35	0.1	0.6%	1,878,140	0.10
MSN	2.3%	1,168,946,447	49.2	49.2	0.0	0.0%	4,120,820	0.00
VJC	2.1%	541,611,334	98	103	5.0	5.1%	467,800	0.78
HPG	2.1%	2,761,074,115	19.15	18.6	-0.6	-2.9%	13,401,260	-0.44
PLX	2.1%	1,293,878,081	40.1	40.6	0.5	1.3%	381,290	0.19
VPB	2.0%	2,456,748,366	20.8	21.05	0.3	1.2%	2,835,760	0.18
VRE	2.0%	2,328,818,410	21.9	20.4	-1.5	-6.9%	2,758,320	-1.00
NVL	1.9%	930,446,674	51	51	0.0	0.0%	2,921,160	0.00
MBB	1.5%	2,329,523,253	16.1	16	-0.1	-0.6%	4,348,520	-0.07
MWG	1.3%	443,546,178	75.6	77.2	1.6	2.1%	1,095,330	0.20
FPT	1.3%	678,358,688	47.7	47.7	0.0	0.0%	1,291,360	0.00
HVN	1.1%	1,418,290,847	19.9	19.9	0.0	0.0%	739,420	0.00

(Nguồn: ASEANSC tổng hợp, Cophieu68, HOSE)

CHỨNG KHOÁN THẾ GIỚI
Chứng khoán Mỹ

Tuần từ 23/03 - 27/03


Xu hướng

Ngắn hạn (< 1 tháng)



Trung hạn (1 - 3 tháng)



Dài hạn (> 3 tháng)


Chứng khoán Trung Quốc

Tuần từ 23/03 - 27/03


Xu hướng

Ngắn hạn (< 1 tháng)



Trung hạn (1 - 3 tháng)



Dài hạn (> 3 tháng)


Chứng khoán Nhật Bản

Tuần từ 23/03 - 27/03


Xu hướng

Ngắn hạn (< 1 tháng)



Trung hạn (1 - 3 tháng)



Dài hạn (> 3 tháng)



(Nguồn: ASEANSC tổng hợp, tradingview.com)

ĐẦU TƯ THEO NHÓM NGÀNH

Ngành	Cổ phiếu nổi bật	Triển vọng 2020
Bất động sản	VIC, PDR, DIG, DXG, SCR	Trung lập
Cao su	CSM, DRC, SRC	Trung lập
Chứng khoán	HCM, SSI, VND	Kém khả quan
Công nghệ	FPT, CMG, ELC	Khả quan
Dầu khí	GAS, PVD, PVS, PLX	Trung lập
Dịch vụ	NCT, DGW, MWG, SVC, SCS	Trung lập
Dược phẩm	DCL, DHG, DMC, IMP	Trung lập
VLXD	HT1, BCC, VGC	Trung lập
Khoáng sản	NBC, TC6, TCS, TDN	Kém khả quan
Năng lượng	BTP, PPC, VSH, NT2, POW	Khả quan
Ngân hàng	VCB, BID, CTG, MBB, SHB, VPB, TPB, HDB, VIB	Khả quan
Nhựa	BMP, NTP, AAA	Trung lập
Thép	HPG, HSG, VGS, NKG	Kém khả quan
Thủy sản	FMC, IDI, VHC, MPC	Trung lập
Xây dựng	CTD, VCG, HBC	Kém khả quan
Phân bón	DCM, DPM, BFC, LAS	Kém khả quan
Dệt may	TNG, TCM, GIL, EVE	Trung lập

 Vui lòng xem chi tiết tại: <https://www.aseansc.com.vn/2020/01/108464-trien-vong-thi-truong-chung-khoan-nam-2020>

GIÁ HÀNG HÓA THẾ GIỚI

Năng lượng	Giá hiện tại	Thay đổi				Thời gian cập nhật
		1 Ngày	1 Tuần	1 Tháng	1 Năm	
Crude Oil	27.2 ↑	8.71% ↓	-17.20% ↓	-49.02% ↓	-54.58%	20/03/2020
Brent	30.41 ↑	8.03% ↓	-12.11% ↓	-47.69% ↓	-55.10%	20/03/2020
Natural gas	1.835 ↑	1.33% ↓	-7.51% ↓	-3.91% ↓	-34.95%	20/03/2020
Gasoline	0.7742 ↑	8.83% ↓	-19.04% ↓	-52.84% ↓	-59.61%	20/03/2020
Heating oil	1.1196 ↑	5.18% ↓	-5.13% ↓	-33.45% ↓	-43.57%	20/03/2020
Ethanol	1.053 ↑	5.30% ↓	-12.54% ↓	-20.68% ↓	-25.21%	20/03/2020

Kim loại	Giá hiện tại	Thay đổi				Thời gian cập nhật
		1 Ngày	1 Tuần	1 Tháng	1 Năm	
Gold	1,505.3 ↑	2.42% ↓	-1.52% ↓	-8.35% ↑	15.04%	20/03/2020
Silver	12.8 ↑	6.04% ↓	-12.67% ↓	-30.26% ↓	-16.78%	20/03/2020
Platinum	625.7 ↑	6.69% ↓	-17.83% ↓	-35.72% ↓	-27.11%	20/03/2020

Nông nghiệp	Giá hiện tại	Thay đổi				Thời gian cập nhật
		1 Ngày	1 Tuần	1 Tháng	1 Năm	
Oat	262.8 ↑	0.86% ↑	2.94% ↓	-10.86% ↓	-6.41%	20/03/2020
Cotton	55.6 ↑	1.20% ↓	-8.10% ↓	-19.35% ↓	-27.97%	20/03/2020
Soybeans	857.8 ↑	1.24% ↑	1.60% ↓	-3.58% ↓	-5.74%	20/03/2020
Lean Hogs	69.2 ↑	2.44% ↓	-8.83% ↓	-15.56% ↓	-11.65%	20/03/2020
Beef	13.8 ↓	-1.15% ↓	-1.65% ↑	0.29% ↑	28.99%	20/03/2020
Milk	16.3 ↓	-0.31% ↓	-0.18% ↓	-4.01% ↑	8.25%	20/03/2020
Orange Juice	99.0 ↑	1.85% ↑	2.27% ↑	0.56% ↓	-22.35%	20/03/2020
Wool	1,438.0 ↓	-0.83% ↓	-5.46% ↓	-9.04% ↓	-26.74%	20/03/2020
Tea	3.3 ↑	29.48% ↑	29.48% ↑	34.30% ↑	43.17%	20/03/2020
Cocoa	2,214.0 ↓	-0.09% ↓	-16.01% ↓	-24.67% ↑	3.85%	20/03/2020
Rubber	145.8 ↑	0.28% ↓	-3.12% ↓	-11.15% ↓	-20.20%	20/03/2020
Lumber	319.8 →	0.00% ↓	-8.63% ↓	-30.49% ↓	-15.49%	20/03/2020
Rice	13.9 ↑	0.04% ↑	6.14% ↑	4.03% ↑	25.62%	20/03/2020
Beef	13.8 ↓	-1.15% ↓	-1.65% ↑	0.29% ↑	28.99%	20/03/2020

Công nghiệp	Giá hiện tại	Thay đổi				Thời gian cập nhật
		1 Ngày	1 Tuần	1 Tháng	1 Năm	
Coal	66.5 ↓	-0.67% ↑	2.91% ↓	-2.13% ↓	-25.10%	20/03/2020
Cobalt	30,000.0 →	0.00% ↓	-6.54% ↓	-11.11% →	0.00%	20/03/2020
Aluminum	1,630.0 ↓	-1.21% ↓	-1.57% ↓	-4.73% ↓	-14.19%	20/03/2020

(Nguồn: ASEANSC tổng hợp, tradingeconomics.com)

DANH MỤC CỦA CANSLIM
CÁC KHUYẾN NGHỊ CÒN MỜ TRẠNG THÁI

Mã CP	Mua Bán	Trạng thái	Giá mua/Bán	Giá hiện tại	Giá mục tiêu	Lãi lỗ tiềm năng	Lãi lỗ ghi nhận	Ngày mở TT	Ghi chú
-------	---------	------------	-------------	--------------	--------------	------------------	-----------------	------------	---------

Trung bình:

#REF!
CÁC KHUYẾN NGHỊ ĐÃ ĐÓNG

Mã CP	Mua Bán	Trạng thái	Giá mua/Bán	Giá hiện tại	Giá mục tiêu	Lãi lỗ tiềm năng	Lãi lỗ ghi nhận	Ngày mở TT	Ngày đóng TT
-------	---------	------------	-------------	--------------	--------------	------------------	-----------------	------------	--------------

Năm 2016

VNM	Mua	Đóng	115.0	138.0	140.0	21.7%	20.0%	27/01/2016	17/03/2016
BTP	Mua	Đóng	11.4	15.8	15.3	34.2%	38.6%	16/02/2016	25/03/2016
INN	Mua	Đóng	36.0	49.8	49.0	36.1%	38.3%	19/01/2016	13/04/2016
KBC	Mua	Đóng	13.1	15.0	15.5	18.3%	14.5%	26/04/2016	08/06/2016
BPC	Mua	Đóng	12.4	17.5	20.0	61.3%	41.1%	20/01/2016	08/06/2016
PMC	Mua	Đóng	49.0	60.7	72.4	47.8%	23.9%	26/04/2016	08/06/2016

Trung bình:

29.4%
Năm 2017

BCC	Mua	Đóng	14.8	19.1	18.4	24.3%	29.1%	19/12/2016	20/02/2017
HVT	Mua	Đóng	19.5	27.8	25.0	28.2%	42.6%	19/12/2016	16/03/2017
NLG	Mua	Đóng	21.8	26.8	27.8	27.5%	22.7%	19/12/2016	16/03/2017
VNM	Mua	Đóng	124.6	151.7	150.0	20.4%	21.7%	20/12/2016	29/05/2017

Trung bình:

29.0%
Năm 2018

DVN	Mua	Đóng	16.1	27.7	28.0	73.9%	72.0%	14/11/2017	24/01/2018
PGC	Mua	Đóng	13.5	17.2	24.1	78.5%	27.4%	04/05/2017	05/02/2018

Gửi tiết kiệm 6 tháng lãi suất ~7%/năm

Trung bình:

49.7%
Năm 2019

Gửi tiết kiệm 12 tháng lãi suất ~7.5%/năm

VCB	Mua	Mờ	80.6	94.0	95.0	↑ 17.9%	↑ 16.6%	25/09/2019	17/01/2019
-----	-----	----	------	------	------	---------	---------	------------	------------

Trung bình:

↑ 16.6%
Năm 2020

Gửi tiết kiệm 6 tháng lãi suất ~7.5%/năm

Trung bình:

↑ 7.5%

BÁO CÁO CÔNG TY (CÁC BÁO CÁO PHÁT HÀNH GẦN NHẤT)

Tên công ty	Ngày phát hành	Khuyến nghị	Giá mục tiêu	Chi tiết
VNM	18/12/2019	Theo dõi [+4%]	122.000 đồng/cổ phiếu	Tài xuống
BMI	19/07/2019	Nắm giữ [-7%]	24.000 đồng/cổ phiếu	Tài xuống
AAA	01/07/2019	Mua [+59%]	29.250 đồng/cổ phiếu	Tài xuống
GMD	04/01/2019	Mua [+18%]	30.000 đồng/cổ phiếu	Tài xuống
DVN	05/04/2018	Mua [+82%]	33.600 đồng/cổ phiếu	Tài xuống
SHB	26/02/2018	Nắm giữ [-5%]	12.600 đồng/cổ phiếu	Tài xuống
IJC	15/11/2017	Mua [+30%]	12.000 đồng/cổ phiếu	Tài xuống
NTL	14/11/2017	Mua [+24%]	12.000 đồng/cổ phiếu	Tài xuống
VPB	17/08/2017	Mua [+26%]	49.200 đồng/cổ phiếu	Tài xuống
DRC	27/07/2017	Bán [-21%]	21.300 đồng/cổ phiếu	Tài xuống
LTG	26/07/2017	Bán [-19%]	44.400 đồng/cổ phiếu	Tài xuống
VGC	27/06/2017	Nắm giữ [-8%]	17.400 đồng/cổ phiếu	Tài xuống
LIC	31/05/2017	Không đánh giá		N/A Tài xuống
VGC	25/05/2017	Mua [+41%]	24.100 đồng/cổ phiếu	Tài xuống
CTF	23/05/2017	Nắm giữ [+9%]	13.100 đồng/cổ phiếu	Tài xuống
CDN	22/05/2017	Mua [+29%]	30.800 đồng/cổ phiếu	Tài xuống
DP2	19/05/2017	Không đánh giá		N/A Tài xuống
DVN	18/05/2017	Mua [+282%]	39.700 đồng/cổ phiếu	Tài xuống
CSV	10/05/2017	Mua [+69%]	50.700 đồng/cổ phiếu	Tài xuống
TRC	09/05/2017	Nắm giữ [+8%]	31.700 đồng/cổ phiếu	Tài xuống
PGC	28/04/2017	Mua [+81%]	24.100 đồng/cổ phiếu	Tài xuống
TMT	21/04/2017	Nắm giữ [+3%]	13.300 đồng/cổ phiếu	Tài xuống
VTG	23/03/2017	Mua [+29%]	14.400 đồng/cổ phiếu	Tài xuống
DIG	23/03/2017	Nắm giữ [+0%]	9.100 đồng/cổ phiếu	Tài xuống
TMT	20/03/2017	Mua [+42%]	18.000 đồng/cổ phiếu	Tài xuống
CMC	20/03/2017	Mua [+160%]	13.500 đồng/cổ phiếu	Tài xuống

Khuyến nghị	Diễn giải
	Kỳ vọng 12 tháng
Mua	Nếu giá mục tiêu cao hơn giá thị trường trên 15%
Nắm giữ	Nếu giá mục tiêu so với giá thị trường từ -15% đến 15%
Bán	Nếu giá mục tiêu thấp hơn giá thị trường dưới -15%

 Vui lòng xem chi tiết tại: <https://www.aseansc.com.vn/trung-tam-phan-tich/bao-cao-cong-ty>

BÁO CÁO CẬP NHẬT NGÀNH (CÁC BÁO CÁO PHÁT HÀNH GẦN NHẤT)

Tên báo cáo	Chi tiết
Triển vọng thị trường chứng khoán - Năm 2020	Tài xuống
Báo cáo phân tích ngành Ô tô - Năm 2020	Tài xuống
Báo cáo cập nhật kết quả kinh doanh theo nhóm ngành - Q3/2019	Tài xuống
Báo cáo cập nhật kết quả kinh doanh theo nhóm ngành - Tháng 10	Tài xuống
Báo cáo cập nhật các yếu tố vi mô, vĩ mô và thế giới - Tháng 10	Tài xuống
Báo cáo cập nhật ngành Chứng khoán – Quý 2/2019	Tài xuống
Báo cáo phân tích SWOT ngành bảo hiểm phi nhân thọ – ASEANSC	Tài xuống
Báo cáo phân tích SWOT ngành nhựa bao bì - ASEANSC	Tài xuống
Báo cáo cập nhật các yếu tố vi mô, vĩ mô và thế giới – Tháng 7	Tài xuống
Tổng hợp các doanh nghiệp trả cổ tức cao và đều đặn 2019 – ASEANSC	Tài xuống
Báo cáo chiến lược Q3/2019 - ASEANSC	Tài xuống
Báo cáo cập nhật ngành Ngân hàng – Quý 1/2019	Tài xuống
Báo cáo chiến lược 2019 - ASEANSC	Tài xuống
Báo cáo cập nhật ngành Ngân hàng – Quý 2/2018	Tài xuống
Báo cáo cập nhật ngành Ngân hàng – Quý 1/2018	Tài xuống
Báo cáo cập nhật ngành Phân bón – Quý 1/2018	Tài xuống
Báo cáo cập nhật ngành Thép – Quý 1/2018	Tài xuống
Báo cáo cập nhật ngành Dược phẩm – Quý 1/2018	Tài xuống
Báo cáo cập nhật ngành Săm lốp – Quý 4/2017	Tài xuống
Báo cáo cập nhật ngành Xi măng – Quý 2/2017	Tài xuống
Báo cáo cập nhật ngành Chứng khoán – Quý 2/2017	Tài xuống
Báo cáo triển vọng ngành 2017 - ASEANSC	Tài xuống
Báo cáo cập nhật ngành Bất động sản – Tháng 6/2016	Tài xuống
Báo cáo cập nhật ngành Sản xuất thép – Tháng 6/2016	Tài xuống
Báo cáo cập nhật ngành Ngân hàng – Tháng 5/2016	Tài xuống
Báo cáo cập nhật ngành Dịch vụ du lịch – Tháng 5/2016	Tài xuống
Báo cáo cập nhật ngành Thủy sản – Tháng 4/2016	Tài xuống
Báo cáo cập nhật ngành Dược phẩm – Tháng 4/2016	Tài xuống
Báo cáo cập nhật ngành Khu công nghiệp – Tháng 3/2016	Tài xuống
Báo cáo cập nhật ngành Chứng khoán – Tháng 3/2016	Tài xuống
Báo cáo cập nhật ngành Cảng biển – Tháng 3/2016	Tài xuống
Báo cáo cập nhật ngành Cao su tự nhiên – Tháng 2/2016	Tài xuống
Báo cáo cập nhật ngành Nhiệt điện – Tháng 2/2016	Tài xuống
Báo cáo cập nhật ngành Xi măng – Tháng 2/2016	Tài xuống

Vui lòng xem chi tiết tại: <https://www.aseansc.com.vn/trung-tam-phan-tich/bao-cao-nganh>

BÁO CÁO PHÂN TÍCH KỸ THUẬT (CÁC BÁO CÁO PHÁT HÀNH GẦN NHẤT)

Tên báo cáo	Chi tiết
Báo cáo phân tích kỹ thuật – CTG (15/01/2020)	Tài xuống
Báo cáo phân tích kỹ thuật – VEA (07/01/2020)	Tài xuống
Báo cáo phân tích kỹ thuật – HPG (19/12/2019)	Tài xuống
Báo cáo phân tích kỹ thuật – VNM (25/11/2019)	Tài xuống
Báo cáo phân tích kỹ thuật – VCB (21/11/2019)	Tài xuống
Báo cáo phân tích kỹ thuật – SHB (20/11/2019)	Tài xuống
Báo cáo phân tích kỹ thuật – DXG và LDG (19/02/2019)	Tài xuống
Báo cáo phân tích kỹ thuật – VNM và VHM (17/01/2019)	Tài xuống
Báo cáo phân tích kỹ thuật – BID, CTG (25/09/2018)	Tài xuống
Báo cáo phân tích kỹ thuật – VNM, VIC, MSN, GAS (22/03/2018)	Tài xuống
Báo cáo phân tích kỹ thuật – BID, CTG, VCB, MBB (21/03/2018)	Tài xuống
Báo cáo phân tích kỹ thuật – LIX, LM8, LSS, MBB (18/10/2017)	Tài xuống
Báo cáo phân tích kỹ thuật – LCG, LDG, LHG, BCC (13/10/2017)	Tài xuống
Báo cáo phân tích kỹ thuật – DCM (25/08/2017)	Tài xuống
Báo cáo phân tích kỹ thuật – SHB (23/08/2017)	Tài xuống
Báo cáo phân tích kỹ thuật – NTL (28/07/2017)	Tài xuống
Báo cáo phân tích kỹ thuật – PVD (24/07/2017)	Tài xuống
Báo cáo phân tích kỹ thuật – HUT (21/07/2017)	Tài xuống
Báo cáo phân tích kỹ thuật – VGS (20/07/2017)	Tài xuống
Báo cáo phân tích kỹ thuật – KDC, KDH, KMR, KLF (18/07/2017)	Tài xuống
Báo cáo phân tích kỹ thuật – IVS, ITA, ITD, KBC (17/07/2017)	Tài xuống
Báo cáo phân tích kỹ thuật – HT1, HTI, HVG, IDI (13/07/2017)	Tài xuống
Báo cáo phân tích kỹ thuật – HNG, HPG, HQC, HSG (12/07/2017)	Tài xuống
Báo cáo phân tích kỹ thuật – HBC, HCM, HDC, HHS (11/07/2017)	Tài xuống
Báo cáo phân tích kỹ thuật – HAG, HAH, HAI, HAR (10/07/2017)	Tài xuống
Báo cáo phân tích kỹ thuật – FMC, FPT, GAS, GMD (06/07/2017)	Tài xuống
Báo cáo phân tích kỹ thuật – EIB, ELC, FCM, FLC (05/07/2017)	Tài xuống
Báo cáo phân tích kỹ thuật – DPM, DQC, DRC, DXG (04/07/2017)	Tài xuống
Báo cáo phân tích kỹ thuật – DHM, DIC, DRH, DLG (03/07/2017)	Tài xuống
Báo cáo phân tích kỹ thuật – DCM, DCL, DCS, DIG (30/06/2017)	Tài xuống
Báo cáo phân tích kỹ thuật – DBC, EVE, FCN, FIT (29/06/2017)	Tài xuống
Báo cáo phân tích kỹ thuật – CSM, CCL, CNG, CLL (28/06/2017)	Tài xuống
Báo cáo phân tích kỹ thuật – CMG, CTD, CTG, CVT (26/06/2017)	Tài xuống
Báo cáo phân tích kỹ thuật – BMI, BVS, BVH, BTP (23/06/2017)	Tài xuống
Báo cáo phân tích kỹ thuật – BHS, BCG, CEO, CII (22/06/2017)	Tài xuống
Báo cáo phân tích kỹ thuật – AAA, ACB, BID, BIC (21/06/2017)	Tài xuống

 Vui lòng xem chi tiết tại: <https://www.aseansc.com.vn/trung-tam-phan-tich/bao-cao-phan-tich-ky-thuat>

LỊCH SỰ KIỆN CHỨNG KHOÁN NỔI BẬT

Mã	Sàn	Ngày GDKHQ	Ngày ĐKCC	Ngày thực hiện	Nội dung sự kiện
SSI	HOSE	9/4/2020	10/4/2020	n/a	Trả cổ tức bằng cổ phiếu, tỷ lệ 100:16
S4A	HOSE	7/4/2020	8/4/2020	23/04/2020	Trả cổ tức đợt 3/2019 bằng tiền, 600 đồng/CP
ITC	HOSE	3/4/2020	6/4/2020	20/04/2020	Trả cổ tức năm 2018 bằng tiền, 500 đồng/CP
ITC	HOSE	3/4/2020	6/4/2020	n/a	Trả cổ tức năm 2018 bằng cổ phiếu, tỷ lệ 100:5
ADP	UPCoM	31/03/2020	1/4/2020	n/a	Trả cổ tức đợt 4/2019 bằng tiền, 600 đồng/CP
TVT	HOSE	31/03/2020	1/4/2020	25/06/2020	Trả cổ tức năm 2019 bằng tiền, 2,500 đồng/CP
VDP	HOSE	30/03/2020	31/03/2020	20/05/2020	Trả cổ tức năm 2019 bằng tiền, 1,800 đồng/CP
VNL	HOSE	27/03/2020	30/03/2020	24/04/2020	Trả cổ tức đợt 2/2019 bằng tiền, 800 đồng/CP
DTN	UPCoM	27/03/2020	30/03/2020	13/04/2020	Trả cổ tức năm 2019 bằng tiền, 350 đồng/CP
ACE	UPCoM	26/03/2020	27/03/2020	28/05/2020	Trả cổ tức năm 2019 bằng tiền, 1,000 đồng/CP
ICG	HNX	26/03/2020	27/03/2020	16/04/2020	Trả cổ tức năm 2018 bằng tiền, 1,500 đồng/CP
VTC	HNX	26/03/2020	27/03/2020	15/04/2020	Trả cổ tức năm 2018 bằng tiền, 1,000 đồng/CP
DQC	HOSE	25/03/2020	26/03/2020	9/4/2020	Trả cổ tức đợt 1/2019 bằng tiền, 1,000 đồng/CP
CCM	UPCoM	25/03/2020	26/03/2020	28/04/2020	Trả cổ tức năm 2019 bằng tiền, 1,000 đồng/CP
TDM	HOSE	25/03/2020	26/03/2020	10/4/2020	Trả cổ tức đợt 2/2019 bằng tiền, 100 đồng/CP
THG	HOSE	24/03/2020	25/03/2020	8/4/2020	Trả cổ tức đợt 2/2019 bằng tiền, 1,000 đồng/CP
TCL	HOSE	24/03/2020	25/03/2020	29/04/2020	Trả cổ tức năm 2019 bằng tiền, 2,000 đồng/CP
VC6	HNX	24/03/2020	25/03/2020	18/05/2020	Trả cổ tức năm 2019 bằng tiền, 900 đồng/CP
EBS	HNX	24/03/2020	25/03/2020	15/04/2020	Trả cổ tức năm 2019 bằng tiền, 1,000 đồng/CP
PGN	HNX	24/03/2020	25/03/2020	8/4/2020	Trả cổ tức năm 2018 bằng tiền, 800 đồng/CP

(Nguồn: ASEANSC tổng hợp, HOSE, HNX,...)

Điều kiện sử dụng bản tin: Bản tin nhận định thị trường này được Công ty Cổ phần Chứng khoán ASEAN cung cấp cho một bộ phận khách hàng nhất định có mở tài khoản tại Công ty. Mọi sự cung cấp khi chưa được sự đồng ý của Công ty đều bị coi là vi phạm bản quyền.

Khuyến cáo: Nội dung trong bản tin này được Công ty Cổ phần Chứng khoán ASEAN tổng hợp và phân tích từ các nguồn thông tin đại chúng được xem là đáng tin cậy và chỉ đơn thuần phục vụ mục đích tham khảo. Công ty không chịu trách nhiệm với bất kỳ quyết định mua hay bán khi khách hàng sử dụng các thông tin trên.