


GIAO DỊCH NĐT NƯỚC NGOÀI TẠI SÀN HOSE

Khối lượng giao dịch (10 CP)	Nhà đầu tư nước ngoài	Toàn thị trường	Tỷ lệ (%)
Mua	9,289,131	127,965,669	7.26
Bán	15,608,235		12.2
Mua - Bán	(6,319,104)		

Giá trị giao dịch (triệu VND)	Nhà đầu tư nước ngoài	Toàn thị trường	Tỷ lệ (%)
Mua	2,952,337	21,328,340	13.84
Bán	4,304,375		20.18
Mua - Bán	(1,352,039)		

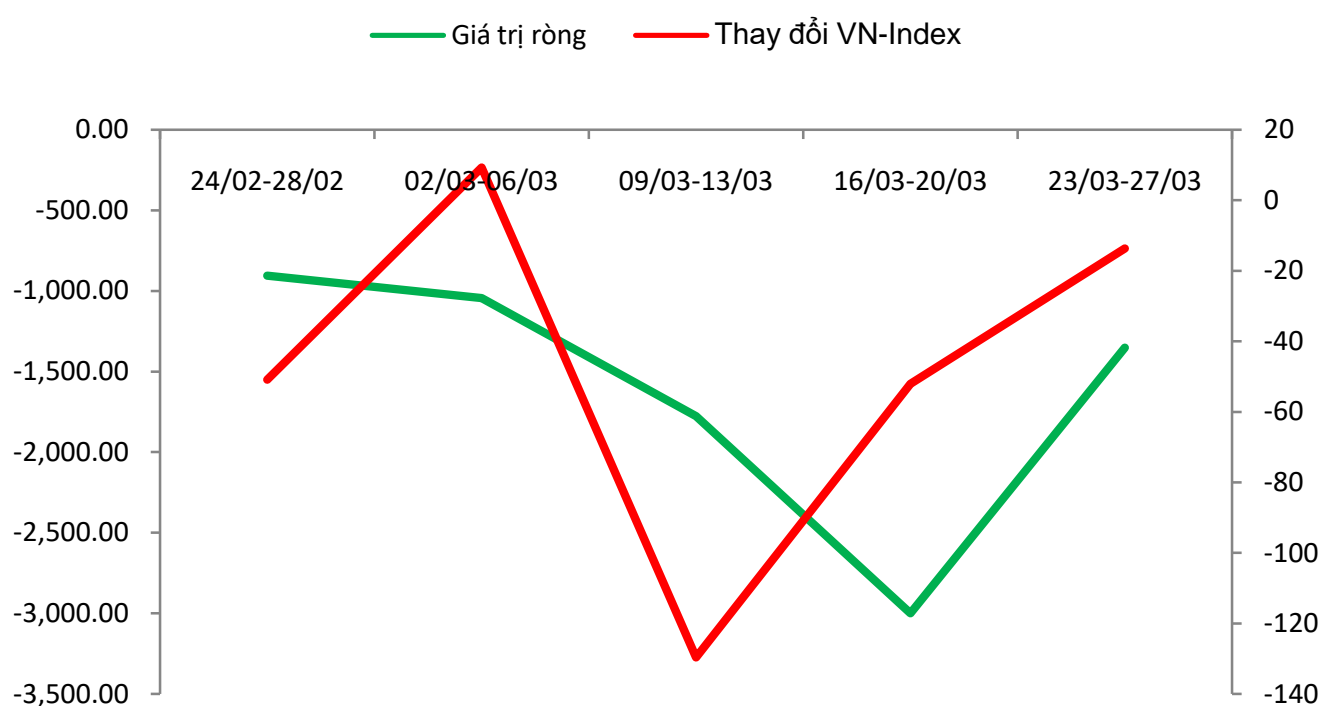
Nguồn:HOSE, Aseansc tổng hợp

Giá trị giao dịch của nhà đầu tư nước ngoài trong 5 tuần gần nhất


Tuần	Giá trị ròng
23/03-27/03	(1,352)
16/03-20/03	(2,999)
09/03-13/03	(1,777)
02/03-06/03	(1,045)
24/02-28/02	(906)

Đơn vị: tỷ đồng

Nguồn:HOSE, Aseansc tổng hợp

Giá trị giao dịch của nhà đầu tư nước ngoài và thay đổi chỉ số VN-Index trong 5 tuần gần nhất


Tuần	Thay đổi VN-Index
23/03-27/03	(13.67)
16/03-20/03	(52.05)
09/03-13/03	(129.66)
02/03-06/03	9.25
24/02-28/02	(50.90)

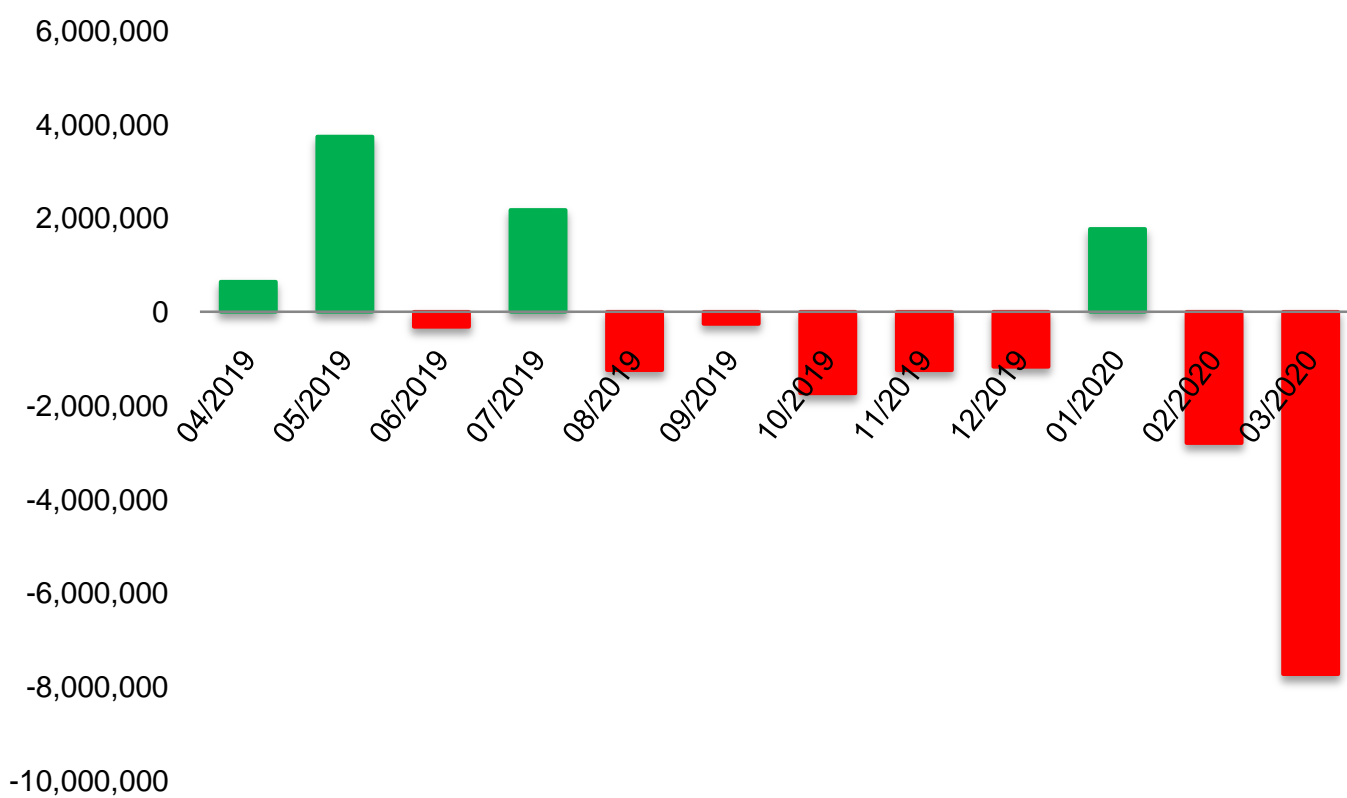
Đơn vị: điểm

Nguồn:HOSE, Aseansc tổng hợp

GIAO DỊCH NĐT NƯỚC NGOÀI TẠI SÀN HOSE

Tháng	Khối lượng			Giá trị		
	Toàn thị trường	Mua	Bán	Toàn thị trường	Mua	Bán
03/2020	567,575,719	34,419,248	65,722,456	92,665,429	11,580,909	19,317,262
02/2020	386,671,390	33,244,168	45,333,874	73,037,795	12,804,287	15,606,748
01/2020	310,624,970	29,507,645	27,751,640	61,979,320	10,952,928	9,184,116
12/2019	493,732,346	31,391,194	33,296,749	96,940,362	10,931,618	12,105,680
11/2019	425,652,512	36,449,107	38,356,014	93,734,464	14,447,197	15,693,911
10/2019	426,907,116	23,535,471	31,166,108	88,690,823	9,123,129	10,863,013
09/2019	342,705,571	23,719,444	29,981,105	79,123,492	10,500,890	10,758,874
08/2019	389,404,540	26,158,606	32,927,867	94,493,791	11,826,472	13,071,645
07/2019	358,238,978	28,910,239	28,694,070	85,618,600	14,297,178	12,123,569
06/2019	316,309,486	29,533,661	32,511,839	72,100,516	11,756,020	12,075,488
05/2019	347,414,262	39,006,940	39,358,809	84,881,547	21,759,545	18,019,169
04/2019	310,781,652	19,366,402	19,788,558	65,022,120	9,054,222	8,413,035

Đơn vị tính: Khối lượng: 10 CP; Đơn vị: triệu đồng

Giá trị giao dịch của nhà đầu tư nước ngoài trong 12 tháng gần nhất


Đơn vị: tỷ đồng

Nguồn: HOSE, Aseansc tổng hợp

Điều kiện sử dụng bản tin: Bản tin này được Công ty Cổ phần Chứng khoán ASEAN cung cấp cho một bộ phận khách hàng nhất định có mở tài khoản tại Công ty. Mọi sự cung cấp khi chưa được sự đồng ý của Công ty đều bị coi là vi phạm bản quyền.

Khuyến cáo: Nội dung trong bản tin này được Công ty Cổ phần Chứng khoán ASEAN tổng hợp và phân tích từ các nguồn thông tin đại chúng được xem là đáng tin cậy và chỉ đơn thuần phục vụ mục đích tham khảo. Công ty không chịu trách nhiệm với bất kỳ quyết định mua hay bán khi khách hàng sử dụng các thông tin trên.