

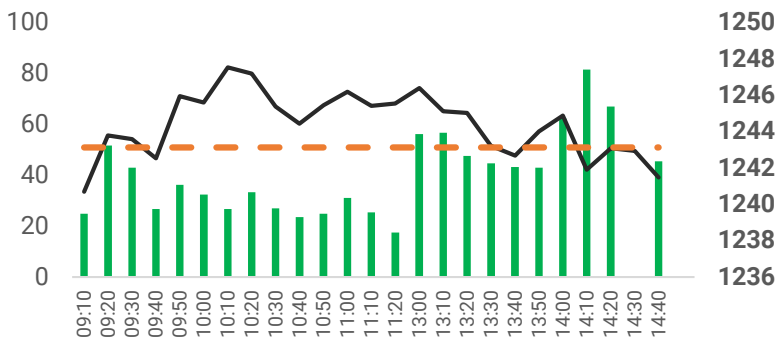


DAILY MARKET REVIEW

Ngày 08.09.2023

THỊ TRƯỜNG ĐÀO CHIỀU GIẢM NHẸ CUỐI PHIÊN CHIỀU TRONG TÂM LÝ THẬN TRỌNG

Diễn biến chỉ số VN-INDEX

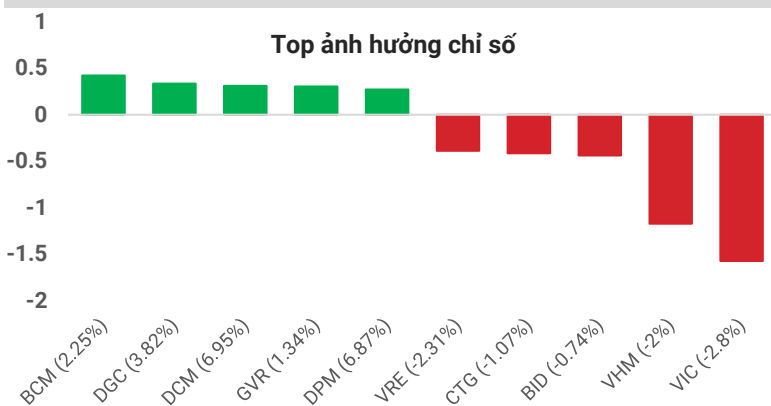


Chỉ số	Close	(*)KLKL	Thay đổi	%
VN-Index	1,241.48	1,049.89	-1.66	-0.13
VN30	1,249.14	326.30	-6.08	-0.48
HNX	256.20	109.47	0.06	0.02
UPCOM	94.72	89.95	0.02	0.02

(*) KLKL: triệu cổ phiếu

Chỉ số	Close	(*)KLKL	Thay đổi	%
MIDCAP	1,804.48	412.53	13.84	0.77
SMALLCAP	1,479.71	186.74	7.47	0.51

Top cổ phiếu ảnh hưởng chỉ số



Quan điểm đầu tư

Chúng tôi cho rằng thị trường cần tiếp tục tích lũy thêm trong các phiên giao dịch sắp tới để hấp thụ hết lượng hàng chốt lời của nhóm nhà đầu cơ ngắn hạn trước khi có thể lấy lại đà tăng. Nhà đầu tư nên duy trì vị thế nắm giữ các cổ phiếu có nền tảng cơ bản tốt cho mục tiêu dài hạn với tỷ trọng ở mức trung bình khá, đồng thời tận dụng các nhịp điều chỉnh rũ bỏ sắp tới để gia tăng tỷ trọng danh mục.

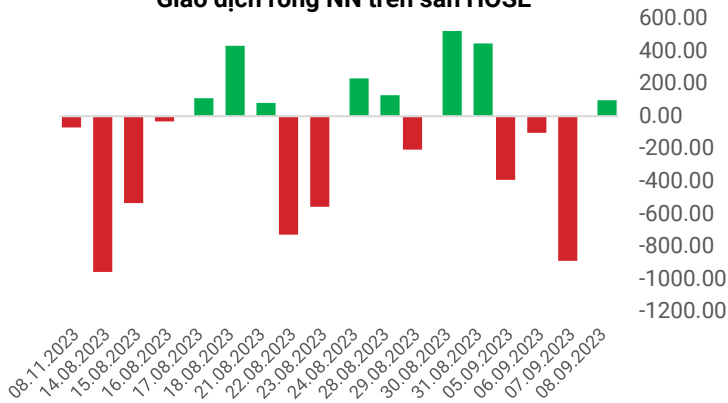
Diễn biến thị trường

Kết thúc phiên giao dịch ngày Thứ Sáu (08/09), chỉ số VNINDEX đóng cửa ở 1,241.48, giảm 1.66 điểm, tương đương mức -0.13%. Khối lượng khớp lệnh đạt 1,049.89 triệu cổ phiếu, giảm 6.67% so với phiên trước. Giá trị giao dịch khớp lệnh đạt 22,648.57 tỷ đồng, giảm -4.47% so với phiên trước.

Tâm lý thận trọng, chốt lời tại vùng đỉnh ngắn hạn chiếm ưu thế khiến thị trường có một phiên giao dịch giằng co quanh ngưỡng tham chiếu với khối lượng duy trì ở mức cao. Tuy nhiên, dòng tiền luân chuyển nhịp nhàng giữa các nhóm ngành kết hợp với việc Khối ngoại đã quay trở lại mua ròng khoảng 140 tỷ trên cả 3 sàn là điểm tích cực trong phiên hôm nay. Áp lực giảm điểm chủ yếu đến từ các cổ phiếu vốn hóa lớn, đặc biệt là nhóm Vingroup (VIC, VHM, VRE) khi ba cổ phiếu này đều điều chỉnh mạnh đã gây ảnh hưởng xấu lên chỉ số chung. Ở chiều ngược lại, dòng phân bón và hóa chất giao dịch khởi sắc nhờ thông tin "Trung Quốc hạn chế xuất khẩu Ure".

Giao dịch khối ngoại trên sàn HOSE

Giao dịch ròng NN trên sàn HOSE



Nguồn: stockbiz.vn, AseanSC tổng hợp

Chỉ số VNINDEX - 1D O 1242.28 H 1248.10 L 1239.86 C 1241.48 -1.66 (-0.13%)



Tín hiệu kỹ thuật

Chỉ báo	Trạng thái	Tín hiệu
EMA 20- EMA50	Up	Tích cực
MACD- Signal	Up	Tích cực
RSI	63.11	Trung lập
Kháng cự	1,277	1,250
Hỗ trợ	1,233	1,221

Phái sinh	Close	Volume	Biên độ	OI
VN30	1,249.14	326,297,088	10.38	-
VN30F1M	1,249.90	189,993	11.2	45635
VN30F2M	1,249.50	526	10	1704
VN30F2Q	1,247.30	56	6.9	545
VN30F2Q	1,240.00	49	8.8	254

Diễn biến thị trường

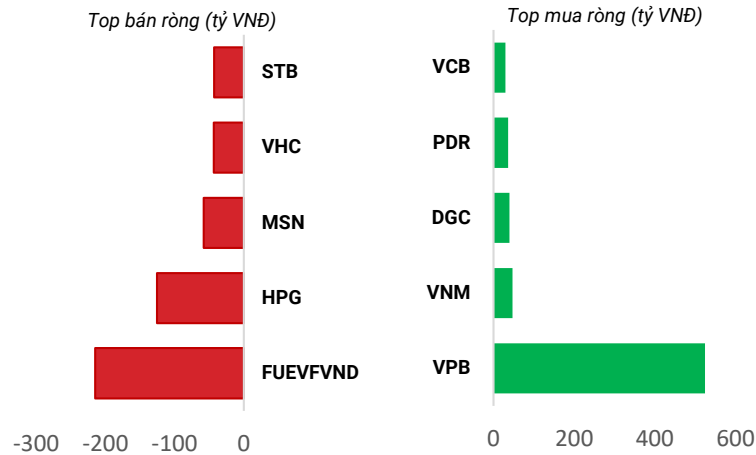
Khối ngoại có phiên mua ròng đạt 98.74 tỷ đồng trên sàn HOSE và mua ròng 140.98 tỷ đồng trên cả ba sàn. Trong đó, khối ngoại mua ròng lớn nhất cổ phiếu VPB với 524.15 tỷ đồng và bán ròng lớn nhất chứng chỉ quỹ FUEVFVND với 214.78 tỷ đồng. Kể từ đầu tháng 9, khối ngoại đã bán ròng tổng cộng 1,281.88 tỷ đồng trên sàn HOSE.

Nhận định thị trường

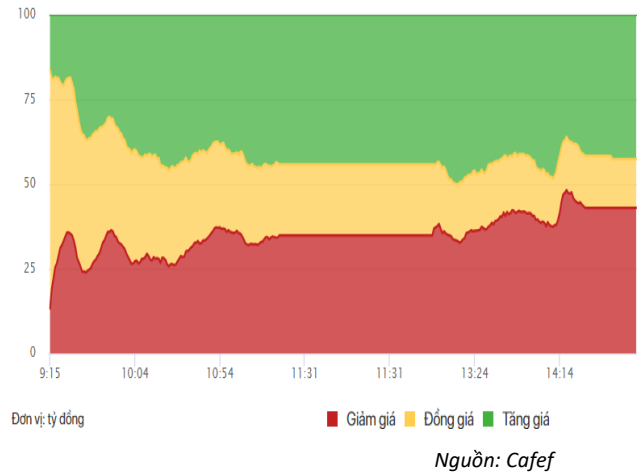
Chỉ số VNINDEX hình thành mẫu nến thân rất hẹp nằm trong nền giảm điểm phiên liền trước với thanh khoản ở mức trung bình 20 phiên. Chỉ số duy trì vượt trên các đường EMA20 và EMA50, trong đó hai đường này có tín hiệu suy giảm độ dốc sang đi ngang. Chỉ báo động lượng RSI suy giảm trở lại sau đà tăng tiệm cận ngưỡng 70. Vùng kháng cự đỉnh cũ ngắn hạn quanh vùng 1,240 -1,250 điểm tiếp tục tạo áp lực tâm lý cho thị trường chung trong bối cảnh các chỉ số thị trường quốc tế (HSI,CSI, DJI, KOSPI, Nikkei 225,..) cũng đang có quá trình điều chỉnh ngắn hạn.

Chúng tôi cho rằng thị trường cần tiếp tục tích lũy thêm trong các phiên giao dịch sắp tới để hấp thụ hết lượng hàng chốt lời của nhóm nhà đầu cơ ngắn hạn trước khi có thể lấy lại đà tăng.

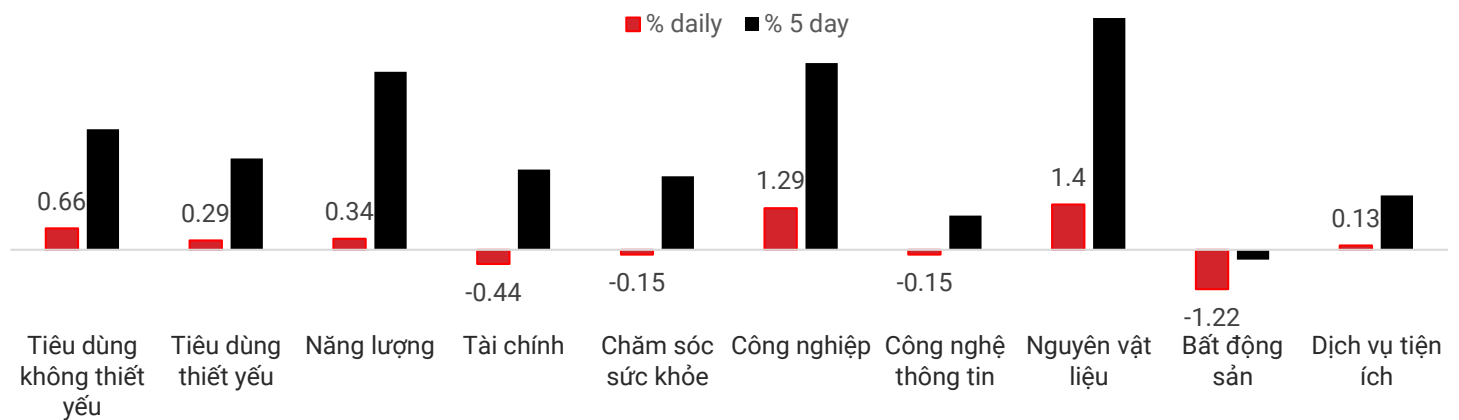
Top giao dịch khối ngoại trong ngày



Độ rộng thị trường



Diễn biến chỉ số nhóm ngành



Top tăng điểm VN100

STT	Mã	% Giá	%KL trên TB	RS
1	DCM	6.95	-0.09	30.78
2	DPM	6.87	0.05	21.24
3	AGG	6.02	1.16	18
4	PC1	5.53	0.58	10.77
5	NKG	4.55	0.35	23.26

Top giảm điểm VN100

Mã	% Giá	KL trên TB	RS
TMS	-2.99	-0.66	3.68
VIC	-2.8	0.43	5.77
VRE	-2.31	0.28	6.06
VHM	-2	1.71	-3.22
CRE	-1.89	-0.46	14.37

Tin tức

- Tổng thống Hoa Kỳ Joe Biden sẽ thăm Việt Nam từ ngày 10-11/9/2023 theo lời mời của Tổng Bí thư Nguyễn Phú Trọng.
- Từ ngày 13-15/9, các tập đoàn lớn như Aeon, Uniqlo, Walmart, Amazon, Boeing, IKEA... sẽ tới TP Hồ Chí Minh tham dự chuỗi sự kiện "Kết nối chuỗi cung ứng hàng hóa quốc tế" – Viet Nam International Sourcing 2023.
- Ngày 07/09, các cơ quan chức năng Trung Quốc đã yêu cầu một số nhà sản xuất phân bón nước này tạm dừng xuất khẩu phân ure khi giá loại phân bón này tăng vọt. Trung Quốc vẫn giữ vững vị trí số 1 về thị trường cung cấp phân bón cho Việt Nam (chiếm 50.35% trong tổng lượng phân bón nhập khẩu và chiếm 45.11% trong tổng kim ngạch nhập khẩu phân bón của cả nước trong năm 2022).
- Theo NHNN, ngày 29/8/2023, tín dụng nền kinh tế đạt khoảng 12.56 triệu tỷ đồng, tăng 5.33% so với cuối năm 2022 (cùng kỳ năm 2022 tăng 9.87%).

THÔNG TIN SỰ KIỆN DOANH NGHIỆP

Mã CK	Ngày GDKHQ	Ngày ĐKCC	Ngày thực hiện	Sự kiện
DPR	11/09/2023	12/09/2023	20/11/2023	Trả cổ tức bằng tiền mặt
DCG	11/09/2023	12/09/2023	27/09/2023	Trả cổ tức bằng tiền mặt
SNC	11/09/2023	12/09/2023	11/10/2023	Trả cổ tức bằng tiền mặt
PDV	08/09/2023	11/09/2023		Phát hành thêm
PSW	08/09/2023	11/09/2023	26/09/2023	Trả cổ tức bằng tiền mặt
CAV	08/09/2023	11/09/2023	25/09/2023	Trả cổ tức bằng tiền mặt
THB	08/09/2023	11/09/2023	27/09/2023	Trả cổ tức bằng tiền mặt
PHR	08/09/2023	11/09/2023	25/12/2023	Trả cổ tức bằng tiền mặt

(*) Cổ phiếu đáng quan tâm:

CAV - Công ty Cổ phần dây cáp điện Việt Nam thông báo trả cổ tức đợt 4/2022 bằng tiền, 2,000 đồng/cp. Ngày giao dịch không hưởng quyền: 08/09/2023. Ngày đăng ký cuối cùng: 11/09/2023. Ngày thực hiện: 25/09/2023.

Khuyến cáo

Bản báo cáo thị trường này bao gồm các nhận định chủ quan và dựa trên nguồn thông tin tin cậy và cơ sở phân tích chi tiết, cẩn trọng. ASEANSC không đảm bảo sự chính xác và đầy đủ của các nguồn thông tin này đồng thời bản báo cáo này được chuẩn bị cho mục đích duy nhất là cung cấp thông tin và không nhằm đưa ra bất kỳ đề nghị hay hướng dẫn mua bán chứng khoán cụ thể nào. Nhà đầu tư nên xem báo cáo này như một nguồn tham khảo khi đưa ra quyết định đầu tư và phải chịu toàn bộ trách nhiệm đối với quyết định đầu tư của chính mình. Các quan điểm và ước tính trong đánh giá của chúng tôi có giá trị đến ngày ra báo cáo và có thể thay đổi mà không cần báo cáo trước. Bản báo cáo này được giữ bản quyền ASEANSC. Mọi sự sao chép, chuyển giao hoặc sửa đổi trong bất kỳ trường hợp nào mà không có sự đồng ý của ASEANSC đều trái luật.

CÔNG TY CỔ PHẦN CHỨNG KHOÁN ASEAN

Website: www.aseansc.com.vn

Hội sở chính

Tầng 4,5,6,7 – số 3 Đặng Thái Thân

Phường Phan Chu Trinh, quận Hoàn Kiếm, Hà Nội.

Tel: 024 6275 8668

Tổng đài đặt lệnh: 024 6275 8888

Chi nhánh Hồ Chí Minh

Tầng 2 - số 77-79 Phó Đức Chính,

Phường Nguyễn Thái Bình, quận 1, Tp Hồ Chí Minh.

Tel: 028 3933 0308

Tổng đài đặt lệnh: 028 3933 0309