

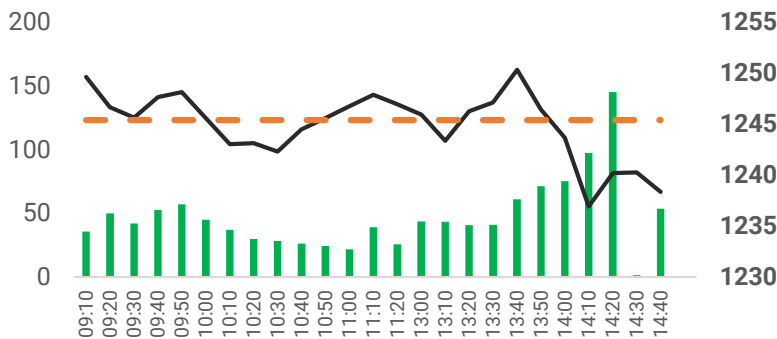


DAILY MARKET REVIEW

Ngày 13.09.2023

RUNG LẮC VÙNG ĐỈNH CŨ, PHE BÁN VÙNG LÊN NỬA CUỐI PHIÊN CHIỀU

Diễn biến chỉ số VN-INDEX

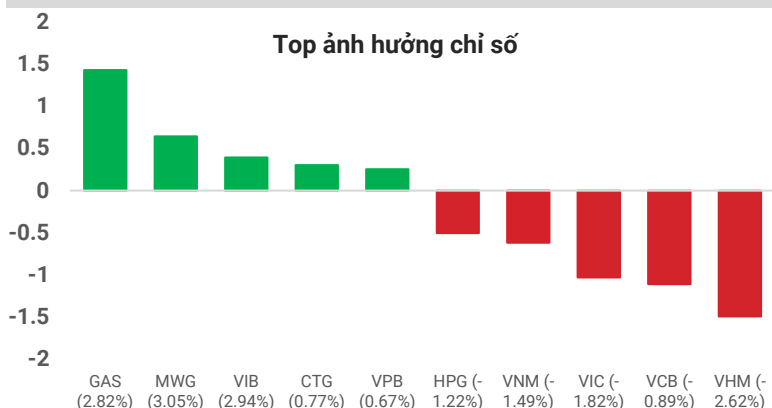


Chỉ số	Close	(*)KLKL	Thay đổi	%
VN-Index	1,238.39	1,255.60	-7.05	-0.57
VN30	1,247.95	340.18	-7.88	-0.63
HNX	256.11	127.14	-0.21	-0.08
UPCOM	94.18	89.90	-0.09	-0.1

(*) KLKL: triệu cổ phiếu

Chỉ số	Close	(*)KLKL	Thay đổi	%
MIDCAP	1,802.97	522.72	-7.8	-0.43
SMALLCAP	1,474.58	215.46	-0.38	-0.03

Top cổ phiếu ảnh hưởng chỉ số



Quan điểm đầu tư

Chúng tôi cho rằng VNINDEX cần tiếp tục tích lũy thêm một vài phiên quanh vùng giá 1,230 +/- 5 điểm trước khi xuất hiện một phiên giao dịch bùng nổ, phá vỡ xu hướng ngắn hạn.

Khuyến nghị nhà đầu tư duy trì tỷ trọng cổ phiếu ở mức trung bình, không bán tháo hay mua đuổi, tập trung giao dịch các cổ phiếu có nền tảng cơ bản tốt cho mục tiêu dài hạn và chờ đợi các tín hiệu xác nhận xu thế mới rõ ràng hơn. Đối với các nhà đầu tư có tỷ trọng tiền mặt cao trong danh mục cá nhân, có thể cân nhắc các phiên giảm điểm để tích lũy một số cổ phiếu thuộc nhóm ngành có sức mạnh tốt trong giai đoạn hiện tại là Thép, BĐS KCN, Chứng khoán, Đầu tư công,...

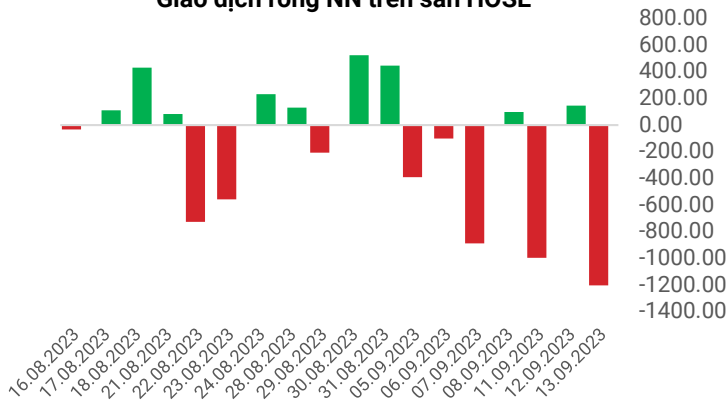
Diễn biến thị trường

Kết thúc phiên giao dịch ngày Thứ Tư (13/09), chỉ số VNINDEX đóng cửa ở 1,238.39, giảm 7.05 điểm, tương đương mức -0.57%. Khối lượng khớp lệnh đạt 1,255.60 triệu cổ phiếu, tăng 31.24% so với phiên trước. Giá trị giao dịch khớp lệnh đạt 27,619.88 tỷ đồng, tăng 35.39% so với phiên trước.

VNINDEX tiếp tục ghi nhận một phiên rung lắc khá mạnh tại vùng đỉnh ngắn hạn 1,240 – 1,250 điểm, đóng cửa giảm hơn 7 điểm. Lực bán chủ động với tâm lý chốt lời ngắn hạn gia tăng mạnh trong nửa cuối phiên khiến thị trường đảo chiều giảm điểm với mức thanh khoản cao. Đà giảm của thị trường đến chủ yếu từ nhóm vốn hóa lớn, đặc biệt là các cổ phiếu thuộc ngành Bất động sản. Bên cạnh đó, áp lực từ Khối ngoại tiếp tục gia tăng khi đã bán ròng hơn 1,200 tỷ chỉ riêng trong phiên hôm nay, tập trung vào các cổ phiếu bluechip như HPG, STB, VHM, KBC,.... Một vài điểm sáng đáng chú ý đến từ nhóm Đầu tư công, Dầu khí là không đủ để nâng đỡ thị trường.

Giao dịch khối ngoại trên sàn HOSE

Giao dịch ròng NN trên sàn HOSE



Nguồn: stockbiz.vn, AseanSC tổng hợp

Chỉ số VNINDEX · 1D ○ 1248.94 H 1250.61 L 1232.84 C 1238.39 -7.05 (-0.57%)
 Volume - Khối lượng 20 SMA 9 1.191B 978.758M
 EMA 20 close 0 SMA 9 1221.70
 EMA 50 close 0 SMA 9 1196.36



Tín hiệu kỹ thuật

Chỉ báo	Trạng thái	Tín hiệu
EMA 20- EMA50	Up	Tích cực
MACD- Signal	Up	Tích cực
RSI	58.4	Trung lập
Kháng cự	1,277	1,255
Hỗ trợ	1,200	1,221

Phái sinh	Close	Volume	Biên độ	OI
VN30	1,247.95	340,184,320	18.42	-
VN30F1M	1,245.00	272,841	25.8	46200
VN30F2M	1,244.00	1,812	23.9	1971
VN30F2Q	1,241.20	86	22	547
VN30F2Q	1,234.90	67	19.4	255

Diễn biến thị trường

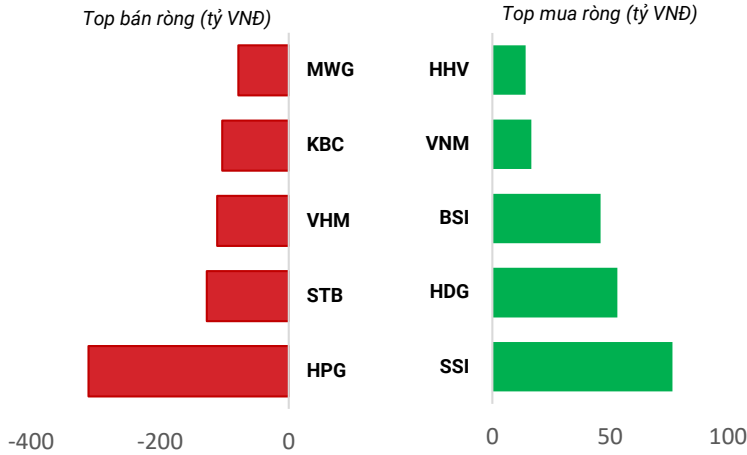
Khối ngoại có phiên bán ròng đạt 1,202.32 tỷ đồng trên sàn HOSE và bán ròng 1189.44 tỷ đồng trên cả ba sàn. Trong đó, khối ngoại mua ròng lớn nhất cổ phiếu SSI với 76.47 tỷ đồng và bán ròng lớn nhất cổ phiếu HPG với 311.19 tỷ đồng. Kể từ đầu tháng 9, khối ngoại đã bán ròng tổng cộng 3,333.82 tỷ đồng trên sàn HOSE.

Nhận định thị trường

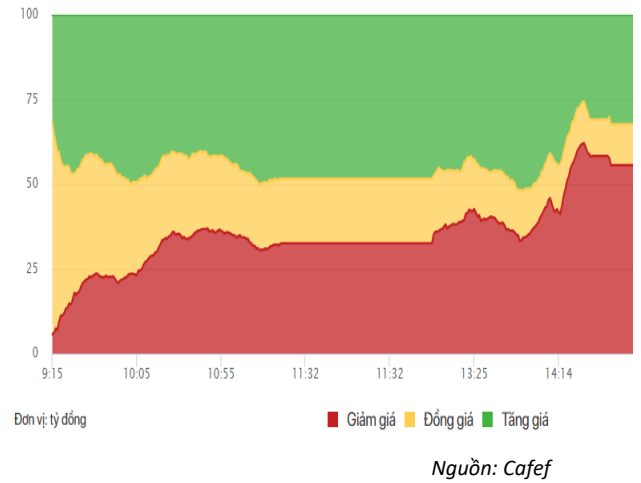
Phiên giao dịch hôm nay chỉ số VNINDEX hình thành mẫu nến giảm có bóng nến dưới dài. Thị trường giảm với thanh khoản tăng mạnh hơn 30% so với phiên trước, vượt trên mức trung bình 20 phiên thể hiện áp lực bán tương đối lớn, tuy nhiên lực cầu vùng giá thấp hỗ trợ giúp VNINDEX duy trì nằm trên đường EMA20. Mặc dù chưa vượt thoát kênh phân kỳ âm hình thành từ đầu tháng 8, tuy nhiên, chỉ báo RSI duy trì trên ngưỡng trung bình là tín hiệu thể hiện thị trường sẽ giữ được xu hướng tăng trong trung hạn. Vùng kháng cự 1,240 - 1,250 điểm tiếp tục trở thành rào cản với chỉ số chung trong những phiên sắp tới.

Chúng tôi cho rằng VNINDEX cần tiếp tục tích lũy thêm một vài phiên quanh vùng giá 1,230 +/- 5 điểm trước khi xuất hiện một phiên giao dịch bùng nổ, phá vỡ xu hướng ngắn hạn.

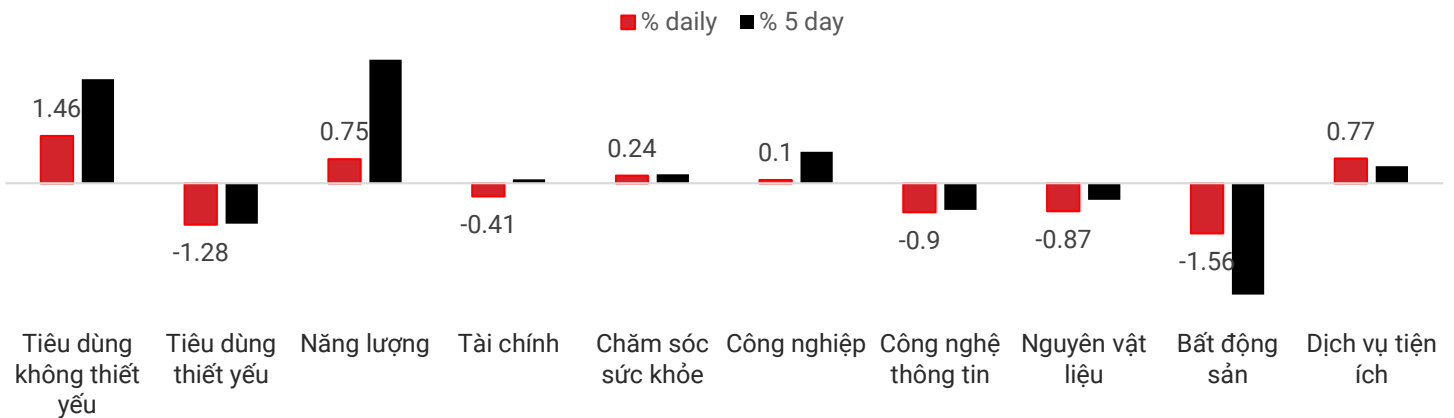
Top giao dịch khối ngoại trong ngày



Độ rộng thị trường



Diễn biến chỉ số nhóm ngành



Top tăng điểm VN100

STT	Mã	% Giá	%KL trên TB	RS
1	DHC	3.66	0.02	15.89
2	MWG	3.05	2.36	21.65
3	VIB	2.94	1.96	5.65
4	GAS	2.82	1.2	10.32
5	GEX	2.57	0.8	35.89

Top giảm điểm VN100

Mã	% Giá	KL trên TB	RS
HPX	-6.95	0.17	23.6
NVL	-4.77	0.35	24.84
DBC	-3.11	0.34	12.25
HBC	-2.89	0.64	-4.42
VJC	-2.85	-0.02	1.46

Tin tức

- Năm cổ phiếu HPX, IBC, AGM, TTB, TGG sẽ bị đình chỉ giao dịch trên HoSE kể từ ngày 18/9/2023.
- Ngày 11/9, Ủy ban châu Âu (EC) đã điều chỉnh giảm dự báo tăng trưởng của Khu vực (Eurozone) năm 2023 (0.8% so với mức 1.1% đưa ra hồi tháng 5) và 2024 (1.3%, giảm so mức dự báo trước đó 1.6%).
- Ngân hàng trung ương Trung Quốc đã tăng dự trữ vàng tháng thứ 10 liên tiếp. Đây là nỗ lực của Bắc Kinh nhằm cố gắng đa dạng hoá dự trữ ngoại hối khỏi đồng USD.

THÔNG TIN SỰ KIỆN DOANH NGHIỆP

Mã CK	Ngày GDKHQ	Ngày ĐKCC	Ngày thực hiện	Sự kiện
SRC	15/09/2023	18/09/2023	03/10/2023	Trả cổ tức bằng tiền mặt
NAP	15/09/2023	18/09/2023	26/09/2023	Trả cổ tức bằng tiền mặt
HHN	15/09/2023	18/09/2023	18/10/2023	Trả cổ tức bằng tiền mặt
SVT	15/09/2023	18/09/2023		Trả cổ tức bằng cổ phiếu
CCA	14/09/2023	15/09/2023	09/10/2023	Trả cổ tức bằng tiền mặt
SZG	14/09/2023	15/09/2023	03/10/2023	Trả cổ tức bằng tiền mặt
GEE	14/09/2023	15/09/2023	04/10/2023	Trả cổ tức bằng tiền mặt
BIC	14/09/2023	15/09/2023	05/10/2023	Trả cổ tức bằng tiền mặt
NT2	14/09/2023	15/09/2023	29/09/2023	Trả cổ tức bằng tiền mặt
CCL	14/09/2023	15/09/2023		Trả cổ tức bằng cổ phiếu
GHC	14/09/2023	15/09/2023	28/09/2023	Trả cổ tức bằng tiền mặt
DHA	14/09/2023	15/09/2023	25/09/2023	Trả cổ tức bằng tiền mặt
PVT	14/09/2023	15/09/2023	05/10/2023	Trả cổ tức bằng tiền mặt
SAB	14/09/2023	15/09/2023		Thưởng cổ phiếu

(*) Cổ phiếu đáng quan tâm:

SAB - Tổng Công ty Cổ phần Bia - Rượu - Nước giải khát Sài Gòn thông báo thưởng cổ phiếu, tỷ lệ 1:1. Ngày giao dịch không hưởng quyền: 14/09/2023. Ngày đăng kí cuối cùng: 15/09/2023.

Khuyến cáo

Bản báo cáo thị trường này bao gồm các nhận định chủ quan và dựa trên nguồn thông tin tin cậy và cơ sở phân tích chi tiết, cẩn trọng. ASEANSC không đảm bảo sự chính xác và đầy đủ của các nguồn thông tin này đồng thời bản báo cáo này được chuẩn bị cho mục đích duy nhất là cung cấp thông tin và không nhằm đưa ra bất kỳ đề nghị hay hướng dẫn mua bán chứng khoán cụ thể nào. Nhà đầu tư nên xem báo cáo này như một nguồn tham khảo khi đưa ra quyết định đầu tư và phải chịu toàn bộ trách nhiệm đối với quyết định đầu tư của chính mình. Các quan điểm và ước tính trong đánh giá của chúng tôi có giá trị đến ngày ra báo cáo và có thể thay đổi mà không cần báo cáo trước. Bản báo cáo này được giữ bản quyền ASEANSC. Mọi sự sao chép, chuyển giao hoặc sửa đổi trong bất kỳ trường hợp nào mà không có sự đồng ý của ASEANSC đều trái luật.

CÔNG TY CỔ PHẦN CHỨNG KHOÁN ASEAN

Website: www.aseansc.com.vn

Hội sở chính

Tầng 4,5,6,7 – số 3 Đặng Thái Thân

Phường Phan Chu Trinh, quận Hoàn Kiếm, Hà Nội.

Tel: 024 6275 8668

Tổng đài đặt lệnh: 024 6275 8888

Chi nhánh Hồ Chí Minh

Tầng 2 - số 77-79 Phó Đức Chính,

Phường Nguyễn Thái Bình, quận 1, Tp Hồ Chí Minh.

Tel: 028 3933 0308

Tổng đài đặt lệnh: 028 3933 0309