



# DAILY MARKET REVIEW

Ngày 20.09.2023

## SẮC XANH LAN RỘNG VỚI ĐỘNG LỰC TĂNG ĐIỂM TỪ NHÓM MIDCAP VÀ SMALLCAP

### Quan điểm đầu tư

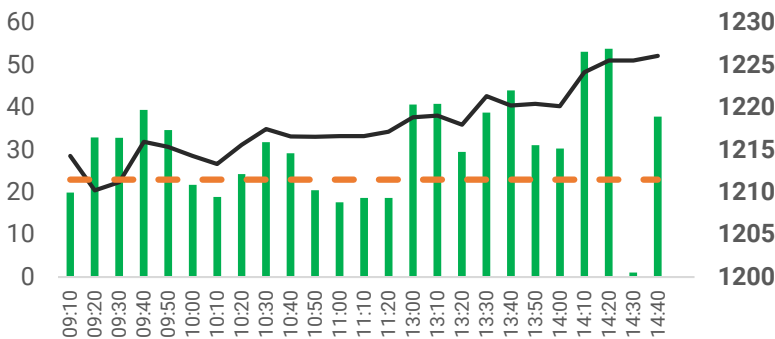
Chúng tôi cho rằng thị trường đã tạo xong đáy ngắn hạn ở vùng 1,200 điểm và sẽ hồi phục đi lên kiểm tra lại vùng đỉnh cũ ngắn hạn (1,246 điểm), tuy nhiên sẽ gặp các rung lắc nhất định trong phiên ngày mai (phiên đảo hạn phái sinh và đón nhận thông tin lãi suất từ FED). Chúng tôi khuyến nghị nhà đầu tư nắm chắc danh mục của mình, đối với nhà đầu tư còn tỷ trọng tiền mặt cao có thể chờ các nhịp điều chỉnh trong phiên để giải ngân vào các cổ phiếu ở những ngành có cơ bản tốt và đang được hưởng lợi từ chính sách & vĩ mô như: Chứng khoán, Thủy sản, Dệt may, BĐS, Thép, Dầu khí.

### Diễn biến thị trường

Kết thúc phiên giao dịch ngày Thứ Tư (20/09), chỉ số VNINDEX đóng cửa ở 1,226.11, tăng 14.61 điểm, tương đương mức +1.21%. Khối lượng khớp lệnh đạt 861.10 triệu cổ phiếu, giảm 10.53% so với phiên trước. Giá trị giao dịch khớp lệnh đạt 18,028.64 tỷ đồng, giảm 11.99% so với phiên trước.

Sắc xanh chiếm ưu thế áp đảo và mở rộng dần với dòng tiền khá mạnh từ nửa đầu phiên sáng giúp dòng Bất động sản hồi phục đã củng cố niềm tin về một phiên tăng điểm. Điểm trừ là Khối ngoại tiếp tục bán ròng 249 tỷ trên cả ba sàn, nối dài chuỗi bán ròng thứ 10/12 phiên giao dịch từ trong tháng 9. Điều này sẽ có tác động không nhỏ tới tâm lý nhà đầu tư, qua đó gián tiếp tác động tới điểm số thị trường trong giai đoạn tới. Nhóm MIDCAP và SMALLCAP thu hút dòng tiền và bật tăng mạnh mẽ trở thành động lực nâng đỡ chỉ số. Dòng cổ phiếu ngân hàng có độ rộng sắc xanh lớn (21 mã tăng/5 mã giảm) nhưng biên độ tăng hẹp. Trong ngày, đa số nhóm ngành đều thể hiện trạng thái tích cực, điểm sáng đến từ các dòng cổ phiếu Thủy sản, Dệt may, Bất động sản.

### Diễn biến chỉ số VN-INDEX

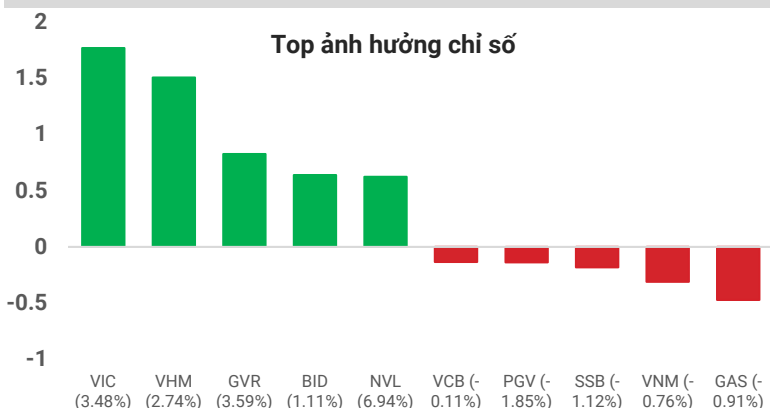


Chỉ số	Close	(*)KLKL	Thay đổi	%
VN-Index	1,226.11	861.10	14.61	1.21
VN30	1,234.57	227.35	9.07	0.74
HNX	254.82	92.16	4.6	1.84
UPCOM	93.35	47.96	0.28	0.3

(\*) KLKL: triệu cổ phiếu

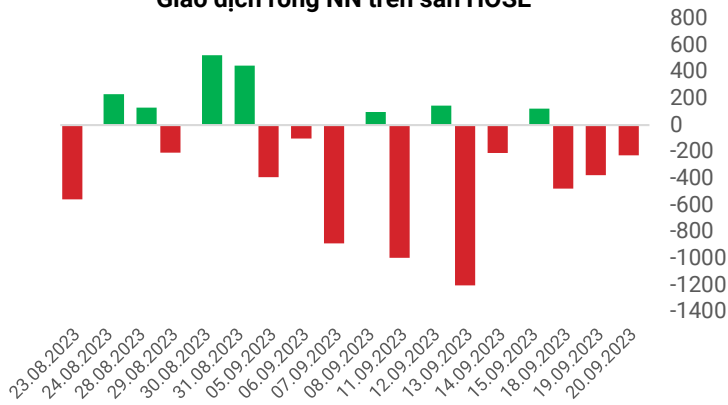
Chỉ số	Close	(*)KLKL	Thay đổi	%
MIDCAP	1,808.51	347.22	43.75	2.48
SMALLCAP	1,468.16	200.41	28.74	2

### Top cổ phiếu ảnh hưởng chỉ số



Giao dịch khối ngoại trên sàn HOSE

Giao dịch ròng NN trên sàn HOSE



Nguồn: stockbiz.vn, AseanSC tổng hợp



Tín hiệu kỹ thuật

Chỉ báo	Trạng thái	Tín hiệu
EMA 20- EMA50	Up	Tích cực
MACD- Signal	Down	Tiêu cực
RSI	53.35	Trung lập
Kháng cự	1,246	1,230
Hỗ trợ	1,200	1,190

Phái sinh	Close	Volume	Biên độ	OI
VN30	1,234.57	227,354,624	15.57	-
VN30F1M	1,231.60	196,356	16.1	35257
VN30F2M	1,232.00	16,370	14.6	12599
VN30F2Q	1,228.90	70	12.5	594
VN30F2Q	1,225.00	42	13	296

Diễn biến thị trường

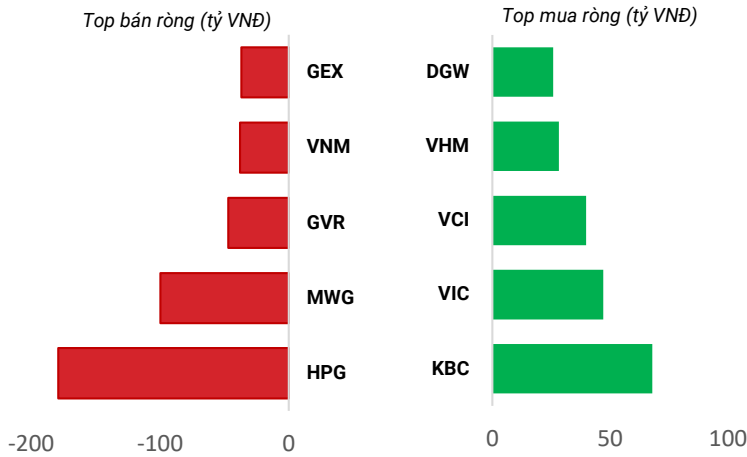
Khối ngoại có phiên bán ròng 225.91 tỷ đồng trên sàn HOSE và bán ròng 249.67 tỷ đồng trên cả ba sàn. Trong đó, khối ngoại mua ròng lớn nhất cổ phiếu KBC với 67.93 tỷ đồng và bán ròng lớn nhất cổ phiếu HPG với 178.97 tỷ đồng. Kể từ đầu tháng 9, khối ngoại đã bán ròng tổng cộng 4,499.10 tỷ đồng trên sàn HOSE.

Nhận định thị trường

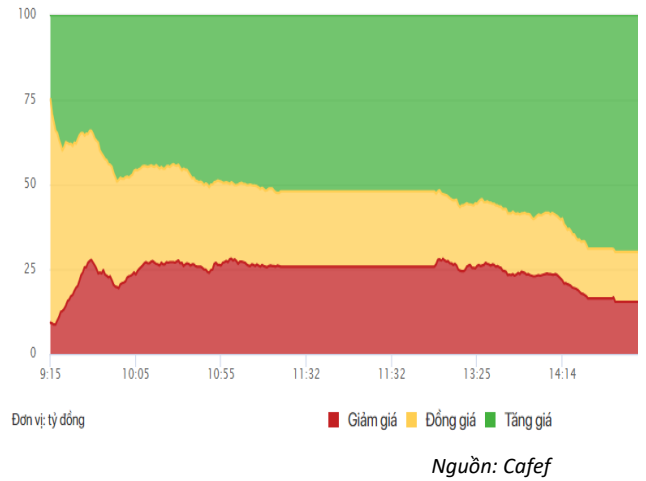
Phiên giao dịch hôm nay chỉ số VNINDEX hình thành mẫu nền tăng điểm thân khá dài và ba mẫu nến liên tiếp tạo thành mô hình nền đảo chiều tăng xác nhận tín hiệu hồi phục. Chỉ báo động lượng RSI hồi phục vượt trở lại ngưỡng trung bình và có xu hướng đi lên thoát khỏi kênh giảm động lượng kéo dài từ đầu tháng 8. Mặc dù, chỉ báo DMI vẫn thể hiện lực xu hướng yếu và chưa rõ ràng nhưng dấu hiệu cải thiện trở lại của chỉ báo dòng tiền (CMF) là tín hiệu tích cực gia tăng kỳ vọng duy trì lực cầu trong ngắn hạn.

Trong bối cảnh lãi suất duy trì ở mức thấp nhằm hỗ trợ tín dụng, thị trường tiếp tục duy trì được sức hút đối với dòng tiền. Chúng tôi cho rằng thị trường đã tạo xong đáy ngắn hạn ở vùng 1,200 điểm và sẽ hồi phục đi lên kiểm tra lại vùng đỉnh cũ ngắn hạn (1,246 điểm), tuy nhiên sẽ gặp các rung lắc nhất định trong phiên ngày mai (phiên đảo hạn phái sinh và đón nhận thông tin lãi suất từ FED).

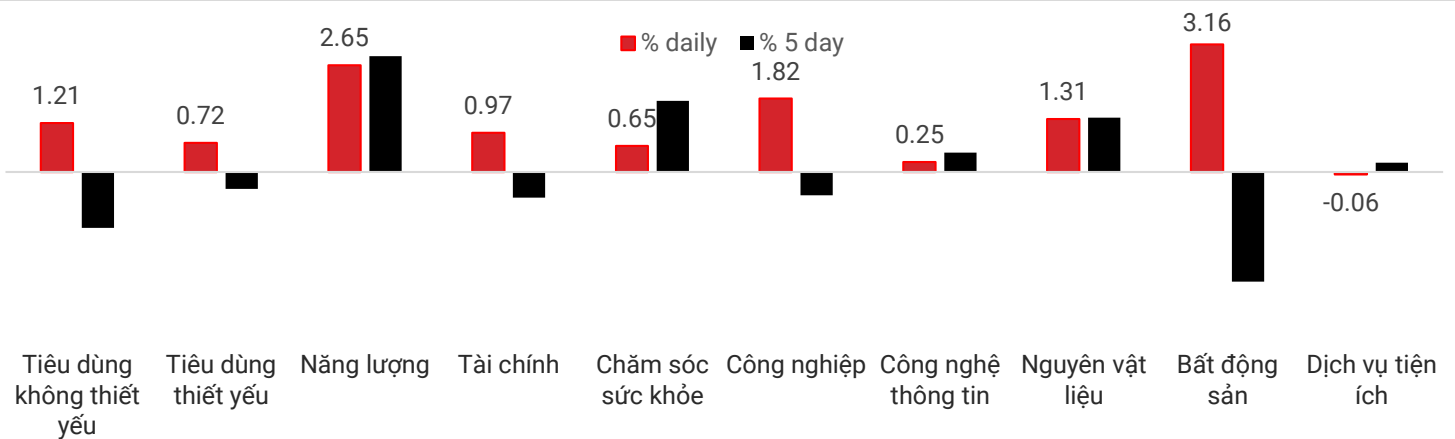
Top giao dịch khối ngoại trong ngày



Độ rộng thị trường



Diễn biến chỉ số nhóm ngành



Top tăng điểm VN100

STT	Mã	% Giá	%KL trên TB	RS
1	PVT	6.98	0.43	27.34
2	ANV	6.95	2.75	12.97
3	NVL	6.94	-0.27	15.44
4	SJS	6.78	-0.41	27.91
5	PHR	6.61	3.8	13.74

Top giảm điểm VN100

Mã	% Giá	KL trên TB	RS
SSB	-1.12	-0.02	6.78
CMG	-1.11	1.06	3.98
VSH	-0.93	-0.49	1.65
GAS	-0.91	0.06	13.41
VNM	-0.76	-0.07	6.11

Tin tức

1. Toàn bộ nhóm 4 ngân hàng quốc doanh là VietinBank, Vietcombank, BIDV và Agribank đều đã giảm lãi suất huy động cao nhất xuống còn 5.5%/năm - ngang mức thấp lịch sử ghi nhận trong giai đoạn Covid-19.
2. Thị trường chờ đợi kết quả họp chính sách của 3 NHTW lớn: Cục Dự trữ Liên bang Mỹ, Ngân hàng Trung ương Anh và Ngân hàng Trung ương Nhật Bản dự kiến công bố thông báo về lãi suất lần lượt trong các ngày 20, 21 và 22/9.
3. Ngân hàng dự trữ Úc (RBA) vẫn để ngỏ phương án tăng lãi suất hơn nữa để giúp đưa lạm phát trở lại mục tiêu nhanh hơn, và sẽ tiếp tục quan sát để đưa ra quyết định trong tương lai. Nhịp tăng gần đây của một số loại giá lương thực và năng lượng cho thấy rủi ro về lạm phát cao vẫn tồn tại.
4. Tổng nợ quốc gia của Mỹ vượt mốc 33 nghìn tỷ USD lần đầu tiên trong lịch sử vào ngày 18/9.

## THÔNG TIN SỰ KIỆN DOANH NGHIỆP

Mã CK	Ngày GDKHQ	Ngày ĐKCC	Ngày thực hiện	Sự kiện
GMD	21/09/2023	22/09/2023	29/09/2023	Trả cổ tức bằng tiền mặt
HTV	21/09/2023	22/09/2023	10/10/2023	Trả cổ tức bằng tiền mặt
DMC	21/09/2023	22/09/2023	20/10/2023	Trả cổ tức bằng tiền mặt
KST	21/09/2023	22/09/2023	16/10/2023	Trả cổ tức bằng tiền mặt
EVF	21/09/2023	22/09/2023		Phát hành thêm
KCE	21/09/2023	22/09/2023	17/10/2023	Trả cổ tức bằng tiền mặt
PSE	21/09/2023	22/09/2023	23/10/2023	Trả cổ tức bằng tiền mặt
PLX	21/09/2023	22/09/2023	10/10/2023	Trả cổ tức bằng tiền mặt
POS	21/09/2023	22/09/2023	23/10/2023	Trả cổ tức bằng tiền mặt
SNZ	21/09/2023	22/09/2023	26/10/2023	Trả cổ tức bằng tiền mặt
TVH	21/09/2023	22/09/2023	23/10/2023	Trả cổ tức bằng tiền mặt
NST	20/09/2023	21/09/2023	05/10/2023	Trả cổ tức bằng tiền mặt
RCL	20/09/2023	21/09/2023	20/10/2023	Trả cổ tức bằng tiền mặt
ALT	20/09/2023	21/09/2023	20/10/2023	Trả cổ tức bằng tiền mặt

(\*) Cổ phiếu đáng quan tâm:

GMD - Công ty Cổ phần Gemadept thông báo trả cổ tức năm 2022 bằng tiền, 2,000 đồng/cp. Ngày giao dịch không hưởng quyền: 21/09/2023. Ngày đăng ký cuối cùng: 22/09/2023. Ngày thực hiện: 29/09/2023.

### Khuyến cáo

Bản báo cáo thị trường này bao gồm các nhận định chủ quan và dựa trên nguồn thông tin tin cậy và cơ sở phân tích chi tiết, cẩn trọng. ASEANSC không đảm bảo sự chính xác và đầy đủ của các nguồn thông tin này đồng thời bản báo cáo này được chuẩn bị cho mục đích duy nhất là cung cấp thông tin và không nhằm đưa ra bất kỳ đề nghị hay hướng dẫn mua bán chứng khoán cụ thể nào. Nhà đầu tư nên xem báo cáo này như một nguồn tham khảo khi đưa ra quyết định đầu tư và phải chịu toàn bộ trách nhiệm đối với quyết định đầu tư của chính mình. Các quan điểm và ước tính trong đánh giá của chúng tôi có giá trị đến ngày ra báo cáo và có thể thay đổi mà không cần báo cáo trước. Bản báo cáo này được giữ bản quyền ASEANSC. Mọi sự sao chép, chuyển giao hoặc sửa đổi trong bất kỳ trường hợp nào mà không có sự đồng ý của ASEANSC đều trái luật.

## CÔNG TY CỔ PHẦN CHỨNG KHOÁN ASEAN

Website: [www.aseansc.com.vn](http://www.aseansc.com.vn)

### Hội sở chính

Tầng 4,5,6,7 – số 3 Đặng Thái Thân  
 Phường Phan Chu Trinh, quận Hoàn Kiếm, Hà Nội.  
 Tel: 024 6275 8668  
 Tổng đài đặt lệnh: 024 6275 8888

### Chi nhánh Hồ Chí Minh

Tầng 2 - số 77-79 Phó Đức Chính,  
 Phường Nguyễn Thái Bình, quận 1, Tp Hồ Chí Minh.  
 Tel: 028 3933 0308  
 Tổng đài đặt lệnh: 028 3933 0309