



DAILY MARKET REVIEW

Ngày 22.09.2023

PHE BÁN ÁP ĐẢO NGAY TỪ ĐẦU PHIÊN, THỊ TRƯỜNG CHÌM TRONG SẮC ĐỎ

Quan điểm đầu tư

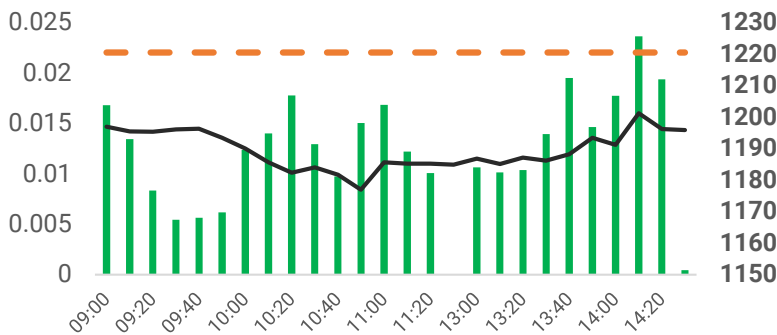
Thị trường hôm nay ghi nhận một phiên giảm điểm khá với giá đóng cửa ở mức cao hơn bình quân ngày, trong bối cảnh thanh khoản tăng mạnh và cao hơn trung bình 20 phiên. Điều này cho thấy bên bán đang chiếm ưu thế, và xu hướng ngắn hạn trở nên xấu đi. Điểm tích cực là dòng tiền bắt đáy tương đối mạnh mẽ. Do đó, chúng tôi cho rằng thị trường có thể sẽ tiếp tục chịu áp lực điều chỉnh trong phiên tới. Tuy nhiên, vùng 1,160 - 1,180 điểm được kỳ vọng sẽ xuất hiện lực cầu có thể giúp chỉ số có sự hồi phục nhất định. Nhà đầu tư nên giao dịch thận trọng, hạn chế mua đuổi, và tận dụng các nhịp hồi phục để cơ cấu lại danh mục đầu tư.

Diễn biến thị trường

Kết thúc phiên giao dịch ngày Thứ Sáu (22/09), chỉ số VNINDEX đóng cửa ở 1,193.05, giảm 19.69 điểm, tương đương mức -1.62%. Khối lượng khớp lệnh đạt 1,390.66 triệu cổ phiếu, tăng 45.97% so với phiên trước. Giá trị giao dịch khớp lệnh đạt 30,282.53 tỷ đồng, tăng 39.92% so với phiên trước.

Thị trường có phiên cuối tuần rung lắc dữ dội dưới áp lực bán dồn dập từ đầu phiên giao dịch. Vnindex mở gap rơi gần 20 điểm và trong phiên có những thời điểm đã giảm xuống gần 40 điểm. Mặc dù lực cầu phiên chiều với dòng tiền nhập cuộc mạnh mẽ đột biến so với phiên trước giúp lấy lại phần nào điểm số nhưng chỉ số chứng lại dưới vùng gap giá trong sắc đỏ bao trùm. Trong cơn lốc đỏ, dòng chứng khoán rơi sâu nhất với 22 mã giảm trên 6%, kể đến là nhóm xây dựng và bất động sản, thép. Dòng thủy sản trụ vững khi đa số mã đi ngang, điển hình ANV còn giữ được sắc xanh tích cực.

Diễn biến chỉ số VN-INDEX

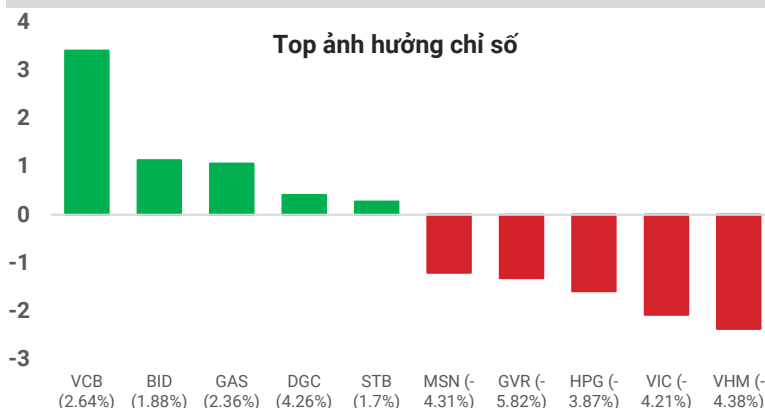


Chỉ số	Close	(*)KLKL	Thay đổi	%
VN-Index	1,193.05	1,390.66	-19.69	-1.62
VN30	1,197.69	414.23	-21.5	-1.76
HNX	243.15	177.47	-8.72	-3.46
UPCOM	90.76	106.93	-1.63	-1.76

(*) KLKL: triệu cổ phiếu

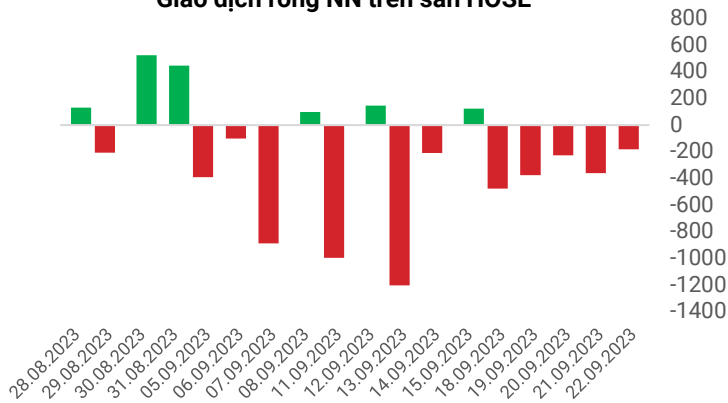
Chỉ số	Close	(*)KLKL	Thay đổi	%
MIDCAP	1,716.81	621.49	-64.03	-3.6
SMALLCAP	1,429.20	207.30	-37.33	-2.55

Top cổ phiếu ảnh hưởng chỉ số

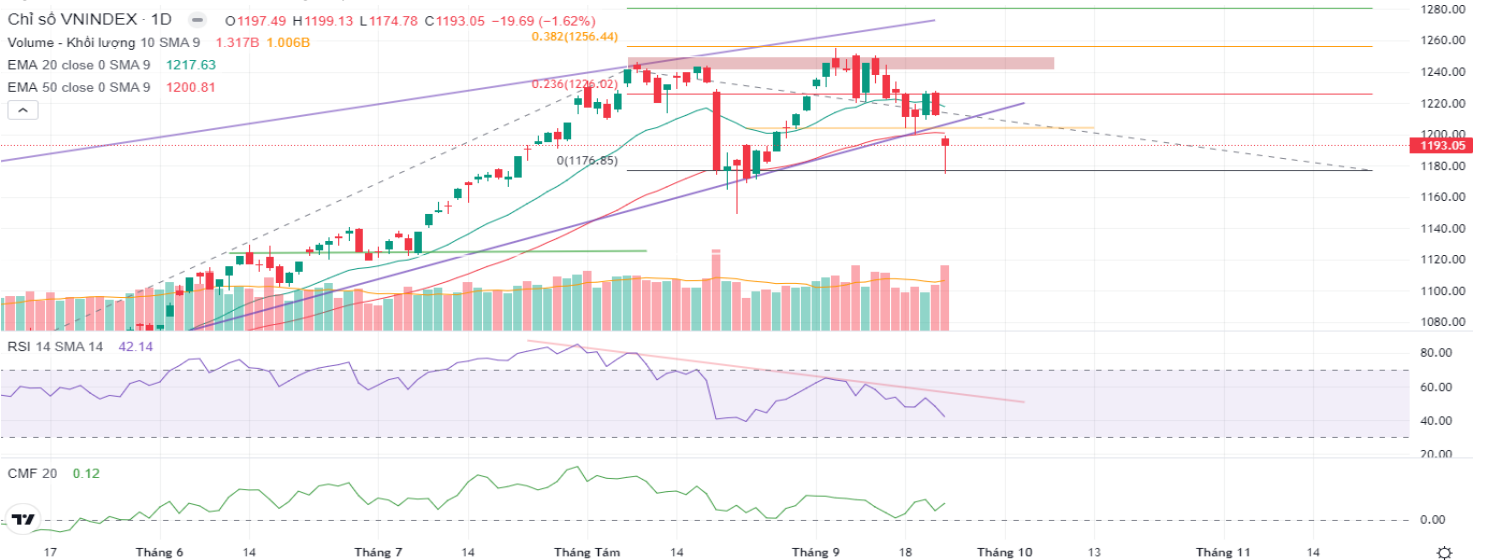


Giao dịch khối ngoại trên sàn HOSE

Giao dịch ròng NN trên sàn HOSE



Nguồn: stockbiz.vn, AseanSC tổng hợp



Tín hiệu kỹ thuật

Chỉ báo	Trạng thái	Tín hiệu
EMA 20- EMA50	Up	Trung lập
MACD- Signal	Down	Tiêu cực
RSI	42.14	Tiêu cực
Kháng cự	1,246	1,230
Hỗ trợ	1,200	1,190

Phái sinh	Close	Volume	Biên độ	OI
VN30	1,197.69	414,227,136	30.03	-
VN30F1M	1,192.60	325,672	25.8	39510
VN30F2M	1,190.00	749	24.2	-
VN30F2Q	1,190.00	126	23.8	601
VN30F2Q	1,182.60	106	29	284

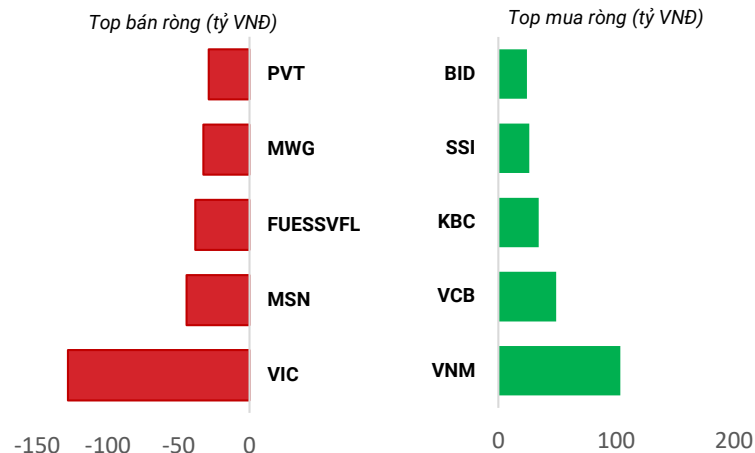
Diễn biến thị trường

Khối ngoại có phiên bán ròng đạt 180.59 tỷ đồng trên sàn HOSE và bán ròng 165.88 tỷ đồng trên cả ba sàn. Trong đó, khối ngoại mua ròng lớn nhất cổ phiếu VNM với 103.52 tỷ đồng và bán ròng lớn nhất cổ phiếu VIC với 128.20 tỷ đồng. Kể từ đầu tháng 9, khối ngoại đã bán ròng tổng cộng 5,040.80 tỷ đồng trên sàn HOSE.

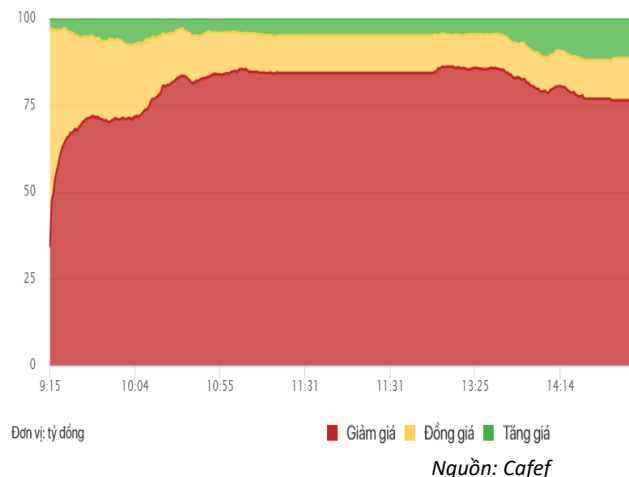
Nhận định thị trường

Phiên giao dịch hôm nay chỉ số VNINDEX hình thành mẫu nến giảm điểm có bóng nến dưới rất dài (tương đương mẫu nến Doji chuẩn chuẩn) rơi tạo gap so với mẫu nến liền trước và xuống dưới mốc 1,200 điểm. Giá rơi xuống dưới hai đường EMA20 và EMA50, đồng thời rơi xuống dưới kênh tăng hình thành trong 5 tháng qua thể hiện xu hướng yếu và trở nên xấu đi. Chỉ báo động lượng RSI tiếp diễn suy yếu dưới mức trung bình và chưa có tín hiệu cải thiện. Điểm tích cực đến từ chỉ báo dòng tiền CMF khi đang có tín hiệu hình thành vùng đi ngang và tăng trở lại. Ngưỡng hỗ trợ mạnh 1,175 kì vọng giúp chỉ số hình thành lực cầu tạo vùng cân bằng trở lại. Chúng tôi cho rằng thị trường có thể sẽ tiếp tục chịu áp lực điều chỉnh trong phiên tới. Tuy nhiên, vùng 1,160 - 1,180 điểm được kỳ vọng sẽ xuất hiện lực cầu có thể giúp chỉ số có sự hồi phục nhất định

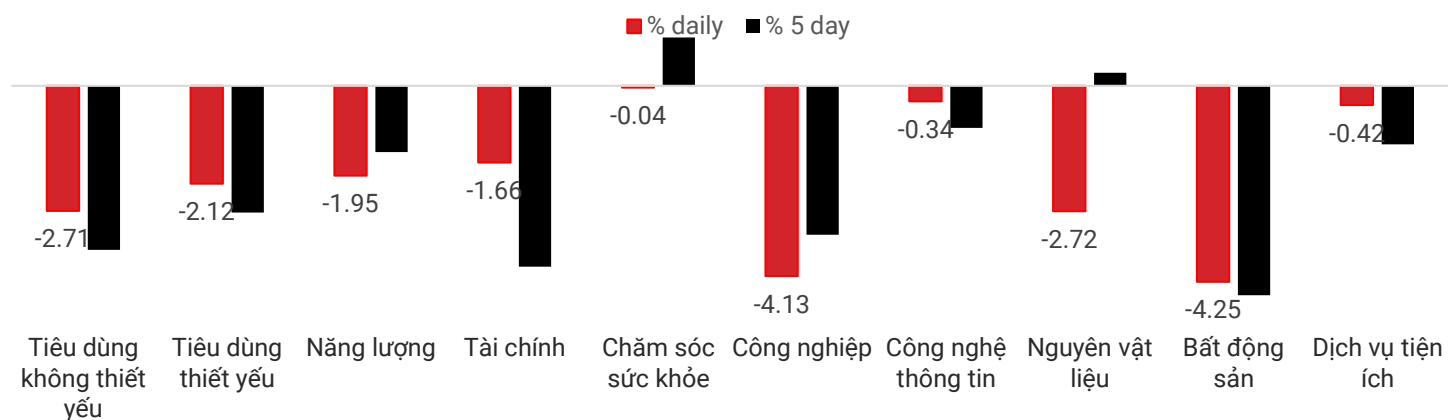
Top giao dịch khối ngoại trong ngày



Độ rộng thị trường



Diễn biến chỉ số nhóm ngành



Top tăng điểm VN100

STT	Mã	% Giá	%KL trên TB	RS
1	DGC	4.26	0.64	46.12
2	PTB	3.44	0.23	20.4
3	ANV	3.27	0.55	23.22
4	VCB	2.64	0.97	2.83
5	GAS	2.36	-0.06	14.4

Top giảm điểm VN100

Mã	% Giá	KL trên TB	RS
GEX	-6.95	0.57	13.72
DXG	-6.95	0.36	27.72
NKG	-6.92	0.55	16.54
HSG	-6.91	0.93	23.13
DIG	-6.91	0.69	17.58

Tin tức

1. OECD hạ dự báo GDP của Việt Nam năm 2023 xuống 4.9% và đạt 5.9% vào 2024.
2. Ngân hàng Nhà nước (NHNN) cho biết tính đến ngày 15/9/2023, tín dụng toàn nền kinh tế đạt gần 12.6 triệu tỷ đồng, tăng 5.56%, nhích nhẹ so với con số 5.33% cuối tháng 8 và còn cách khá xa mục tiêu tăng trưởng tín dụng cả năm 2023 của toàn ngành khoảng 14-15%
3. Ngày 21/09/2023, Sở Giao dịch Ngân hàng Nhà nước (NHNN) thông báo về việc bán tín phiếu NHNN thông qua phương thức đấu thầu. Theo kết quả đấu thầu, NHNN đã phát hành 9,995 tỷ đồng tín phiếu với lãi suất trúng thầu đạt 0.69%/năm.

THÔNG TIN SỰ KIỆN DOANH NGHIỆP

Mã CK	Ngày GDKHQ	Ngày ĐKCC	Ngày thực hiện	Sự kiện
SFN	22/09/2023	25/09/2023	26/10/2023	Trả cổ tức bằng tiền mặt
VTV	22/09/2023	25/09/2023	26/10/2023	Trả cổ tức bằng tiền mặt
EIB	22/09/2023	25/09/2023		Trả cổ tức bằng cổ phiếu
DC1	22/09/2023	25/09/2023	10/10/2023	Trả cổ tức bằng tiền mặt
DC1	22/09/2023	25/09/2023		Trả cổ tức bằng cổ phiếu
GAS	22/09/2023	25/09/2023		Thưởng cổ phiếu
PVM	22/09/2023	25/09/2023	19/10/2023	Trả cổ tức bằng tiền mặt
SGP	22/09/2023	25/09/2023	27/10/2023	Trả cổ tức bằng tiền mặt
IST	22/09/2023	25/09/2023	05/10/2023	Trả cổ tức bằng tiền mặt
FBC	22/09/2023	25/09/2023	27/10/2023	Trả cổ tức bằng tiền mặt
NJC	22/09/2023	25/09/2023	25/10/2023	Trả cổ tức bằng tiền mặt
TVH	21/09/2023	22/09/2023	23/10/2023	Trả cổ tức bằng tiền mặt
SNZ	21/09/2023	22/09/2023	26/10/2023	Trả cổ tức bằng tiền mặt
GMD	21/09/2023	22/09/2023	29/09/2023	Trả cổ tức bằng tiền mặt

(*) Cổ phiếu đáng quan tâm:

EIB - Ngân hàng Thương mại Cổ phần Xuất nhập khẩu Việt Nam thông báo trả cổ tức bằng cổ phiếu, tỷ lệ 100:18. Ngày giao dịch không hưởng quyền: 22/09/2023. Ngày đăng kí cuối cùng: 25/09/2023.

Khuyến cáo

Bản báo cáo thị trường này bao gồm các nhận định chủ quan và dựa trên nguồn thông tin tin cậy và cơ sở phân tích chi tiết, cần trọng. ASEANSC không đảm bảo sự chính xác và đầy đủ của các nguồn thông tin này đồng thời bản báo cáo này được chuẩn bị cho mục đích duy nhất là cung cấp thông tin và không nhằm đưa ra bất kỳ đề nghị hay hướng dẫn mua bán chứng khoán cụ thể nào. Nhà đầu tư nên xem báo cáo này như một nguồn tham khảo khi đưa ra quyết định đầu tư và phải chịu toàn bộ trách nhiệm đối với quyết định đầu tư của chính mình. Các quan điểm và ước tính trong đánh giá của chúng tôi có giá trị đến ngày ra báo cáo và có thể thay đổi mà không cần báo cáo trước. Bản báo cáo này được giữ bản quyền ASEANSC. Mọi sự sao chép, chuyển giao hoặc sửa đổi trong bất kỳ trường hợp nào mà không có sự đồng ý của ASEANSC đều trái luật.

CÔNG TY CỔ PHẦN CHỨNG KHOÁN ASEAN

Website: www.aseansc.com.vn

Hội sở chính

Tầng 4,5,6,7 – số 3 Đặng Thái Thân

Phường Phan Chu Trinh, quận Hoàn Kiếm, Hà Nội.

Tel: 024 6275 8668

Tổng đài đặt lệnh: 024 6275 8888

Chi nhánh Hồ Chí Minh

Tầng 2 - số 77-79 Phó Đức Chính,

Phường Nguyễn Thái Bình, quận 1, Tp Hồ Chí Minh.

Tel: 028 3933 0308

Tổng đài đặt lệnh: 028 3933 0309