



DAILY MARKET REVIEW

Ngày 02.10.2023

CHỈ SỐ DAO ĐỘNG QUANH THAM CHIẾU, DÒNG TIỀN CHƯA VỘI NHẬP CUỘC

Quan điểm đầu tư

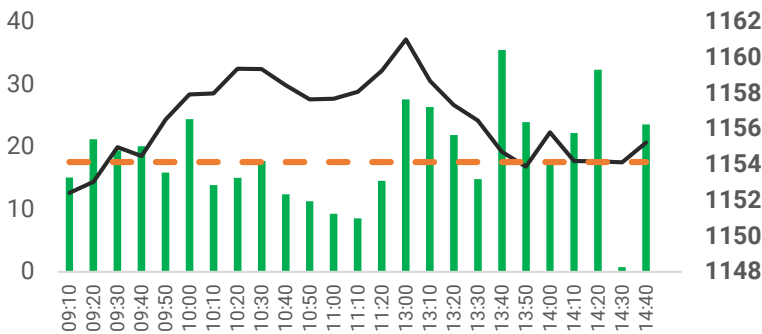
VNINDEX đang dần ổn định sau 3 tuần giảm điểm mạnh liên tục từ vùng 1250 điểm. Tuy nhiên trong ngắn hạn, thị trường đang thiếu vắng những động lực bút phá trong ngắn hạn trong bối cảnh các hoạt động kinh tế hồi phục chậm. Do đó, chúng tôi khuyến nghị nhà đầu tư nên duy trì quan điểm thận trọng, chờ đợi các thông tin về KQKD quý 3 và chỉ giải ngân thăm dò khi thị trường xuất hiện tín hiệu đảo chiều rõ ràng. Trong kịch bản tích cực, thị trường có thể sẽ xuất hiện phiên bùng nổ theo đà ngay trong tuần này với đà tăng giá mạnh kèm thanh khoản cải thiện. Trong kịch bản tiêu cực, thị trường có thể quay trở lại kiểm định vùng đáy cũ 1,120 – 1,140 điểm. Các nhóm ngành dẫn dắt có cơ bản tốt và dòng tiền hỗ trợ trong giai đoạn hiện tại là Thép, Thủy sản, Vận tải biển, Khu công nghiệp, Dầu khí,...

Diễn biến thị trường

Kết thúc phiên giao dịch ngày Thứ Hai (02/10), chỉ số VNINDEX đóng cửa ở 1,155.25, tăng 1.1 điểm, tương đương mức +0.1%.

Trong phiên giao dịch đầu quý 4/2023, thị trường tiếp tục giao dịch giằng co quanh ngưỡng tham chiếu, kết phiên tăng nhẹ 1.1 điểm. Dòng tiền lớn chưa nhập cuộc khiến thanh khoản liên tục giảm trong 5 phiên gần nhất, giá trị giao dịch cả 3 sàn chỉ đạt 13,449 tỷ. Tương tự, Khối Ngoại giao dịch thận trọng khi chỉ mua ròng 166 tỷ trên cả 3 sàn trong phiên hôm nay. Xét về diễn biến các nhóm ngành trên thị trường, nhờ những thông tin tích cực về sự phục hồi của hoạt động xuất khẩu, các cổ phiếu Thủy sản và Phân bón đã có một phiên giao dịch tích cực. Bên cạnh đó, nhóm Đầu tư công cũng bút phá trước thông tin Chính phủ sẽ đẩy mạnh giải ngân đầu tư công nhằm đạt được mục tiêu tăng trưởng GDP 6% trong năm 2023 do Thủ tướng yêu cầu.

Diễn biến chỉ số VN-INDEX

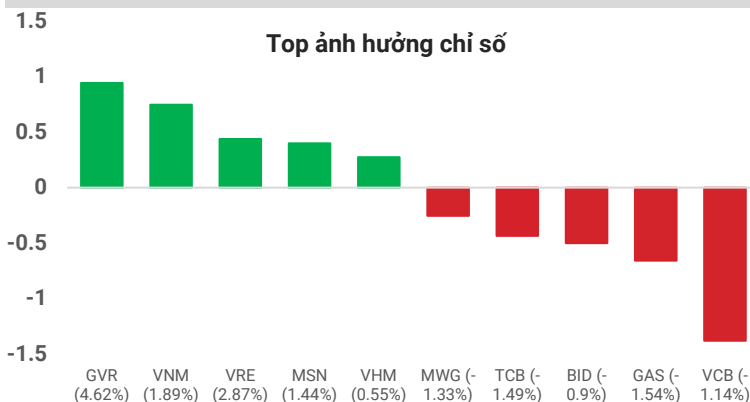


Chỉ số	Close	(*)KLKL	Thay đổi	%
VN-Index	1,155.25	-	1.1	0.1
VN30	1,167.13	141.58	0.87	0.07
HNX	236.72	71.01	0.37	0.16
UPCOM	88.69	47.65	-0.1	-0.11

(*) KLKL: triệu cổ phiếu

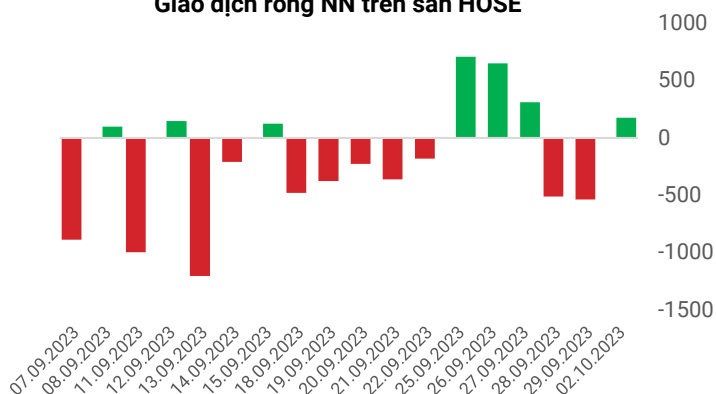
Chỉ số	Close	(*)KLKL	Thay đổi	%
MIDCAP	1,652.05	220.20	7.97	0.48
SMALLCAP	1,370.41	94.35	5.17	0.38

Top cổ phiếu ảnh hưởng chỉ số



Giao dịch khối ngoại trên sàn HOSE

Giao dịch ròng NN trên sàn HOSE



Diễn biến thị trường

Khối ngoại có phiên mua ròng đạt 176.84 tỷ đồng trên sàn HOSE và mua ròng 166.20 tỷ đồng trên cả ba sàn. Trong đó, khối ngoại mua ròng lớn nhất cổ phiếu SSI với 83.86 tỷ đồng và bán ròng lớn nhất cổ phiếu VPB với 33.72 tỷ đồng. Trong quý 3/2023, Khối ngoại đã bán ròng 7,084 tỷ đồng trên sàn HOSE.

Nguồn: stockbiz.vn, AseanSC tổng hợp



Tín hiệu kỹ thuật

Chỉ báo	Trạng thái	Tín hiệu
EMA 20- EMA50	Down	Tiêu cực
MACD- Signal	Down	Trung lập
RSI	36.95	Trung lập
Kháng cự	1,163	1,175
Hỗ trợ	1,148	1,120

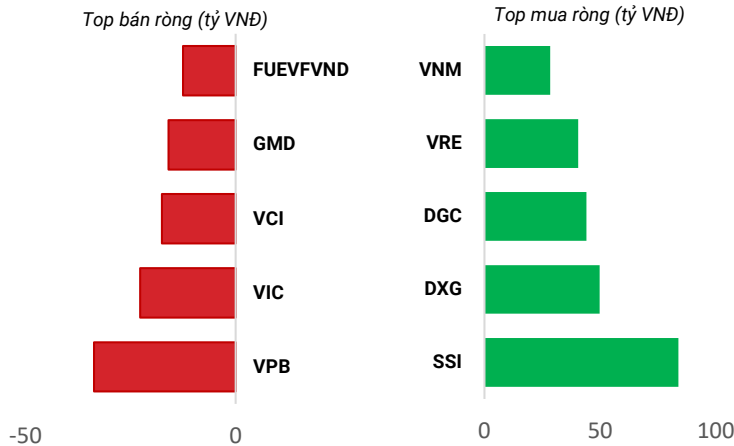
Nhận định thị trường

Phiên giao dịch hôm nay chỉ số VNINDEX hình thành mẫu nến có thân nến rất hẹp với hai bóng nến ngắn và cân bằng (mẫu Doji star) có mức đóng cửa tương đồng với 3 phiên liền trước. Bên cạnh đó, thanh khoản giảm dần thể hiện giai đoạn trầm lắng và do dự của thị trường chung. Đường EMA20 cắt xuống EMA50 và hai đường này dốc xuống thể hiện xu hướng trung hạn yếu và chưa có tín hiệu để hồi phục trở lại. Chỉ báo RSI tiếp tục đi ngang trên ngưỡng quá bán và chỉ báo dòng tiền CMF tiếp tục suy giảm và chưa cải thiện.

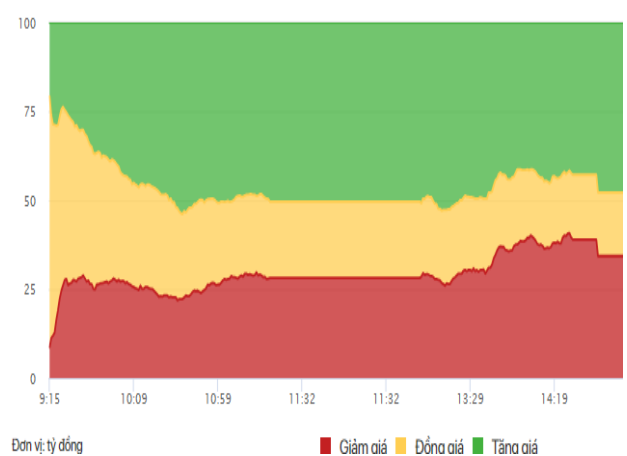
Trong ngắn hạn, thị trường đang thiếu vắng những động lực bứt phá trong ngắn hạn trong bối cảnh các hoạt động kinh tế hồi phục chậm. Do đó, chúng tôi khuyến nghị nhà đầu tư nên duy trì quan điểm thận trọng, chờ đợi các thông tin về KQKD quý 3 và chỉ giải ngân thăm dò khi thị trường xuất hiện tín hiệu đảo chiều rõ ràng.

Phái sinh	Close	Volume	Biên độ	OI
VN30	1,167.13	141,582,944	13.9	-
VN30F1M	1,166.80	206,705	14.3	44474
VN30F2M	1,165.00	723	13	958
VN30F2Q	1,158.90	44	9.3	550
VN30F2Q	1,156.30	37	10.7	277

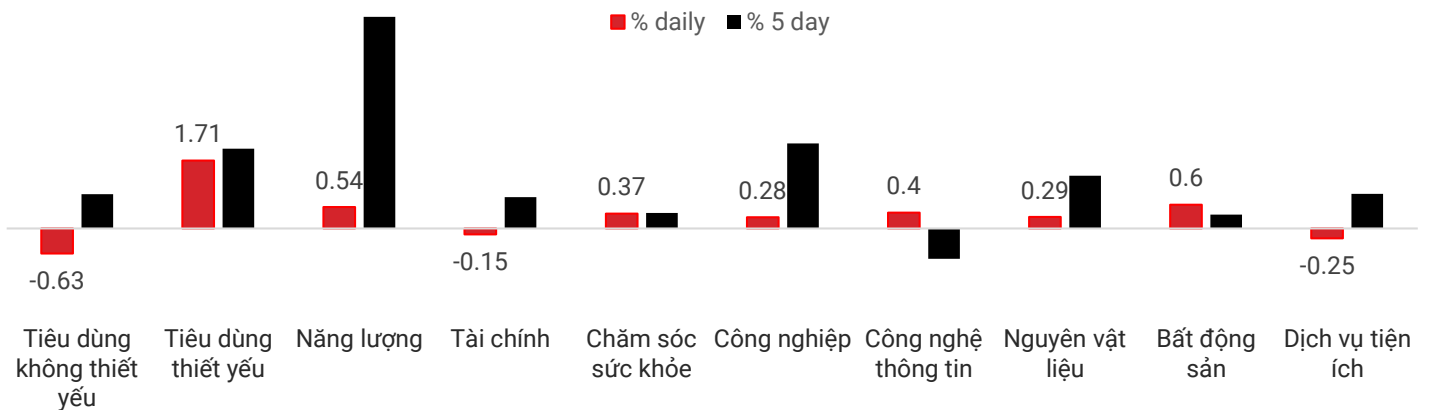
Top giao dịch khối ngoại trong ngày



Độ rộng thị trường



Diễn biến chỉ số nhóm ngành



Top tăng điểm VN100

STT	Mã	% Giá	%KL trên TB	RS
1	ANV	6.94	0.23	10.25
2	GVR	4.62	0.4	2.44
3	DCM	3.05	0.62	23.73
4	VCG	2.9	-0.21	2.63
5	VRE	2.87	-0.3	-6.26

Top giảm điểm VN100

Mã	% Giá	KL trên TB	RS
GEG	-3.46	-0.37	5.3
TPB	-1.96	0.87	-4.63
CRE	-1.75	-0.4	-10.91
GAS	-1.54	-0.52	10.68
BMI	-1.52	2.87	-0.36

Tin tức

- Tổng sản phẩm trong nước (GDP) quý III/2023 ước tính tăng 5.33% so với cùng kỳ năm trước, mặc dù chỉ cao hơn tốc độ tăng của cùng kỳ các năm 2020 và 2021 trong giai đoạn 2011-2023 nhưng với xu hướng tích cực (quý I tăng 3.28%, quý II tăng 4.05%, quý III tăng 5.33%).
- Theo S&P Global, chỉ số PMI tháng 9 của Việt Nam đạt 49.7 - giảm trở lại xuống dưới mốc 50 điểm sau khi đạt trên 50.5 điểm trong tháng 8. Nguyên nhân đến từ tình trạng năng lực sản xuất dư thừa dẫn đến giảm sản lượng & việc làm và tốc độ lạm phát đã gia tăng vào thời điểm cuối quý III mặc dù nhu cầu và niềm tin kinh doanh tăng.
- Chỉ số giá tiêu dùng (CPI) tháng 9 tăng 1.08% so với tháng trước. Đây là mức tăng cao nhất của chỉ số giá tiêu dùng của các tháng 9 trong vòng 5 năm trở lại đây. Tính đến hết tháng 9/2023, CPI bình quân tăng 3.16% - thấp hơn nhiều so với mục tiêu 4.5% của Chính phủ.

THÔNG TIN SỰ KIỆN DOANH NGHIỆP				
Mã CK	Ngày GDKHQ	Ngày ĐKCC	Ngày thực hiện	Sự kiện
DXP	03/10/2023	04/10/2023		Thưởng cổ phiếu
NAV	03/10/2023	04/10/2023	16/10/2023	Trả cổ tức bằng tiền mặt
VTB	03/10/2023	04/10/2023	13/10/2023	Trả cổ tức bằng tiền mặt
VTB	03/10/2023	04/10/2023	13/10/2023	Trả cổ tức bằng tiền mặt
KDH	03/10/2023	04/10/2023		Trả cổ tức bằng cổ phiếu
UDJ	03/10/2023	04/10/2023	19/10/2023	Trả cổ tức bằng tiền mặt
PPS	03/10/2023	04/10/2023	20/10/2023	Trả cổ tức bằng tiền mặt
QHW	03/10/2023	04/10/2023	11/10/2023	Trả cổ tức bằng tiền mặt
TKA	02/10/2023	03/10/2023	17/10/2023	Trả cổ tức bằng tiền mặt

(*) Cổ phiếu đáng quan tâm:

KDH - Công ty Cổ phần Đầu tư và Kinh doanh Nhà Khang Điền thông báo trả cổ tức năm 2022 bằng cổ phiếu, tỷ lệ 100:10. Ngày giao dịch không hưởng quyền: 03/10/2023. Ngày đăng kí cuối cùng: 04/10/2023. Ngày thực hiện: .

Khuyến cáo

Bản báo cáo thị trường này bao gồm các nhận định chủ quan và dựa trên nguồn thông tin tin cậy và cơ sở phân tích chi tiết, cần trọng. ASEANSC không đảm bảo sự chính xác và đầy đủ của các nguồn thông tin này đồng thời bản báo cáo này được chuẩn bị cho mục đích duy nhất là cung cấp thông tin và không nhằm đưa ra bất kỳ đề nghị hay hướng dẫn mua bán chứng khoán cụ thể nào. Nhà đầu tư nên xem báo cáo này như một nguồn tham khảo khi đưa ra quyết định đầu tư và phải chịu toàn bộ trách nhiệm đối với quyết định đầu tư của chính mình. Các quan điểm và ước tính trong đánh giá của chúng tôi có giá trị đến ngày ra báo cáo và có thể thay đổi mà không cần báo cáo trước. Bản báo cáo này được giữ bản quyền ASEANSC. Mọi sự sao chép, chuyển giao hoặc sửa đổi trong bất kỳ trường hợp nào mà không có sự đồng ý của ASEANSC đều trái luật.

CÔNG TY CỔ PHẦN CHỨNG KHOÁN ASEAN

Website: www.aseansc.com.vn

Hội sở chính

Tầng 4,5,6,7 – số 3 Đặng Thái Thân

Phường Phan Chu Trinh, quận Hoàn Kiếm, Hà Nội.

Tel: 024 6275 8668

Tổng đài đặt lệnh: 024 6275 8888

Chi nhánh Hồ Chí Minh

Tầng 2 - số 77-79 Phó Đức Chính,

Phường Nguyễn Thái Bình, quận 1, Tp Hồ Chí Minh.

Tel: 028 3933 0308

Tổng đài đặt lệnh: 028 3933 0309