



DAILY MARKET REVIEW

Ngày 09.10.2023

SẮC XANH LAN RỘNG, THỊ TRƯỜNG TĂNG ĐIỂM TRONG TÂM LÝ THẬN TRỌNG

Quan điểm đầu tư

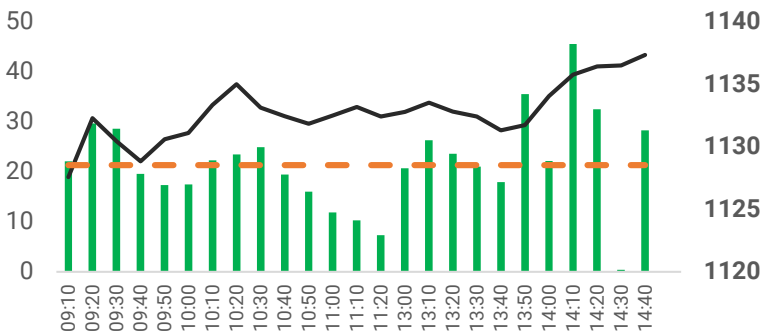
Thị trường đang trong giai đoạn sụt giảm thanh khoản do xu hướng hút ròng Việt Nam đồng của NHNN kéo dài. Mặc dù vậy, rủi ro ngắn hạn đang ít đi khi bắt đầu xuất hiện nhiều hơn các cổ phiếu vượt đỉnh thuộc các nhóm ngành mạnh, có tính dẫn dắt thị trường. Chúng tôi dự báo trong phiên giao dịch tới, thị trường sẽ tiếp tục giao dịch giằng co với mức độ phân hoá lớn. Do đó, nhà đầu tư nên chờ tín hiệu rõ ràng hơn từ dòng tiền, duy trì tỷ trọng cổ phiếu trong danh mục ở mức trung bình (40%) và tập trung gia tăng ở những cổ phiếu khỏe với kết quả kinh doanh quý 3 dự kiến tích cực, hưởng lợi theo yếu tố chu kỳ vào dịp cuối năm.

Diễn biến thị trường

Kết thúc phiên giao dịch ngày Thứ Hai (09/10), chỉ số VNINDEX đóng cửa ở 1,137.36, tăng 8.82 điểm, tương đương mức +0.78%. Khối lượng khớp lệnh đạt 598.43 triệu cổ phiếu, giảm 3.58% so với phiên trước. Giá trị giao dịch khớp lệnh đạt 12,888.43 tỷ đồng, tăng 3.38% so với phiên trước.

Thị trường có phiên hồi phục thứ hai, đóng cửa ở mức cao nhất phiên với mức tăng đến từ cả ba chỉ số VN30 (+0.93%), VN Midcap (+1.58%) và VN Smallcap (+1.03%). Bất chấp việc khối ngoại tiếp tục bán ròng hơn 717 tỷ toàn thị trường, lực cầu mua lên của nhóm NĐT cá nhân gia tăng về cuối phiên giúp thị trường giữ vững được sắc xanh với độ rộng tích cực (526 mã tăng/245 mã giảm). Tuy nhiên, thanh khoản cả 3 sàn tiếp tục duy trì ở mức thấp, chỉ đạt 16,000 tỷ. Nhóm cổ phiếu dầu khí, phân bón và hóa chất dẫn dắt đà tăng của chỉ số VN-Index trong phiên hôm nay nhờ thông tin liên quan tới chiến sự tại vùng Trung Đông.

Diễn biến chỉ số VN-INDEX

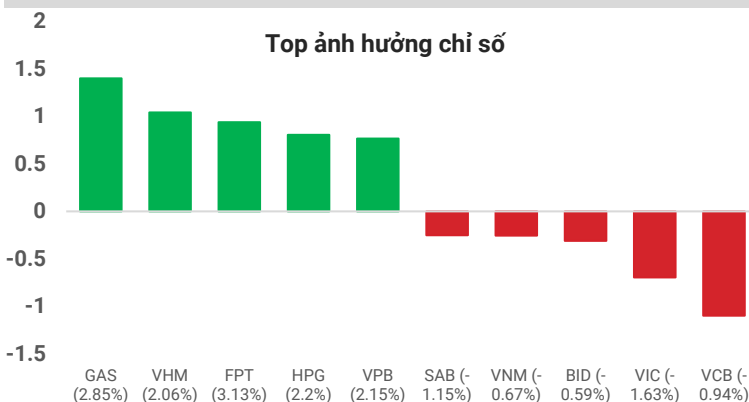


Chỉ số	Close	(*)KLKL	Thay đổi	%
VN-Index	1,137.36	598.43	8.82	0.78
VN30	1,150.37	179.49	10.59	0.93
HNX	233.55	79.59	3.1	1.35
UPCOM	86.89	43.09	-0.31	-0.36

(*) KLKL: triệu cổ phiếu

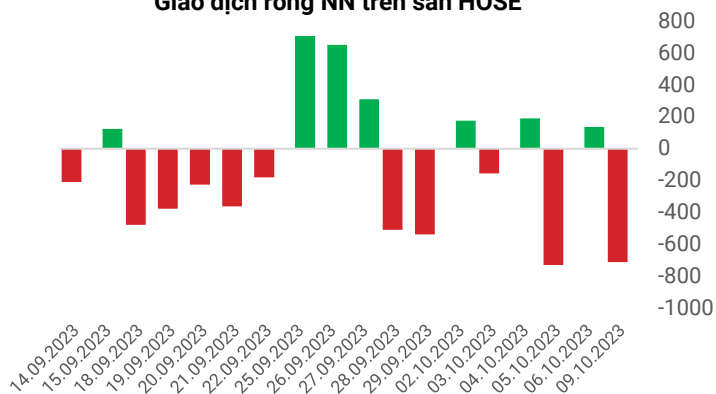
Chỉ số	Close	(*)KLKL	Thay đổi	%
MIDCAP	1,647.60	266.36	25.62	1.58
SMALLCAP	1,353.33	90.37	13.81	1.03

Top cổ phiếu ảnh hưởng chỉ số



Giao dịch khối ngoại trên sàn HOSE

Giao dịch ròng NN trên sàn HOSE



Diễn biến thị trường

Khối ngoại có phiên bán ròng đạt 710.50 tỷ đồng trên sàn HOSE và bán ròng 717.03 tỷ đồng trên cả ba sàn. Trong đó, khối ngoại mua ròng lớn nhất cổ phiếu NVL với 14.25 tỷ đồng và bán ròng lớn nhất chứng chỉ quỹ FUEVFVND với 151.93 tỷ đồng. Kể từ đầu tháng 10, khối ngoại đã bán ròng tổng cộng 1,094.23 tỷ đồng trên sàn HOSE.

Nguồn: stockbiz.vn, AseanSC tổng hợp

Chỉ số VNINDEX · 1D O 1130.54 H 1137.36 L 1127.51 C 1137.36 +8.82 (+0.78%)



Tín hiệu kỹ thuật

Chỉ báo	Trạng thái	Tín hiệu
EMA6- EMA20	Down	Trung lập
MACD- Signal	Down	Trung lập
RSI	39.52	Tích cực
Kháng cự	1,155	1,175
Hỗ trợ	1,090	1,105

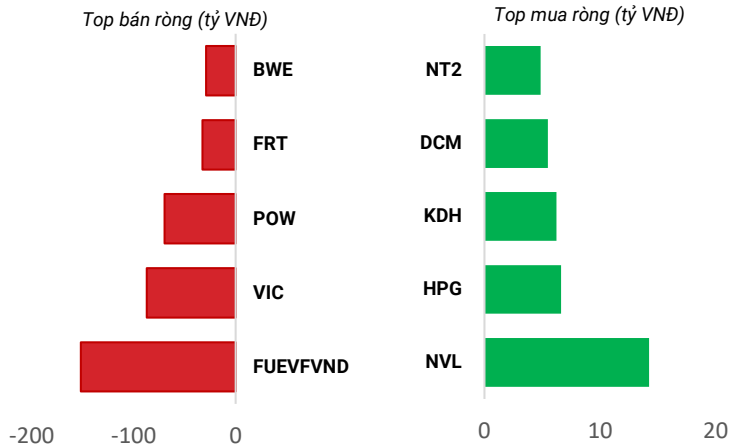
Nhận định thị trường

Phiên giao dịch ngày hôm nay, đồ thị VNINDEX hình thành mẫu nến tăng điểm thân ngắn, nằm cao hơn so với ba thân nến liền trước thể hiện tín hiệu hồi phục khá tích cực sau khi tiếp cận vùng hỗ trợ 1120 điểm. Mẫu nến đóng cửa vượt lên trên đường EMA6 và nằm dưới đường EMA20 thể hiện tín hiệu hồi phục trở lại mặc dù xu hướng vẫn chịu áp lực đà giảm trước đó. Chỉ báo động lượng RSI cải thiện có xu hướng đi lên tiếp cận ngưỡng trung bình.

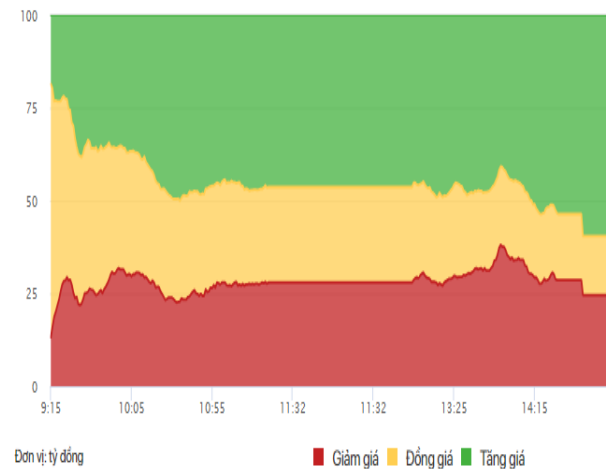
Chúng tôi dự báo trong phiên giao dịch tới, thị trường sẽ tiếp tục giao dịch giằng co với mức độ phân hoá lớn.

Phái sinh	Close	Volume	Biên độ	OI
VN30	1,150.37	179,493,616	14.7	-
VN30F1M	1,145.00	223,403	15.5	46607
VN30F2M	1,142.40	1,005	14.8	2370
VN30F2Q	1,139.00	48	15.5	594
VN30F2Q	1,137.50	101	18.9	321

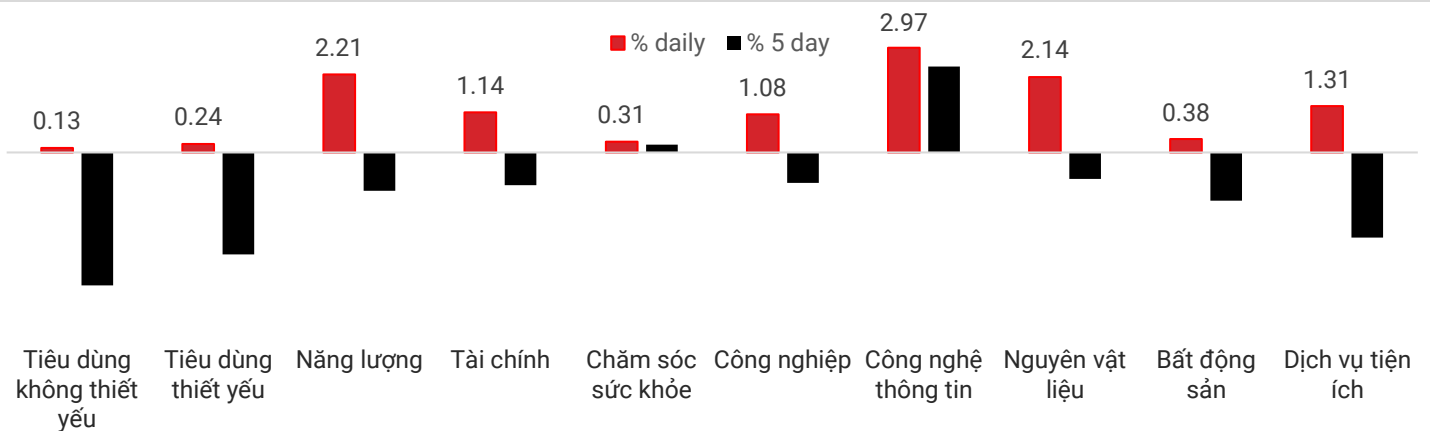
Top giao dịch khối ngoại trong ngày



Độ rộng thị trường



Diễn biến chỉ số nhóm ngành



Top tăng điểm VN100

STT	Mã	% Giá	%KL trên TB	RS
1	DCM	5.4	0.58	30.75
2	NKG	4.18	0.96	5.24
3	NLG	4.04	-0.37	8.77
4	DXS	4	0.06	6.12
5	VCI	3.85	-0.38	5.29

Top giảm điểm VN100

Mã	% Giá	KL trên TB	RS
PTB	-4.33	0.17	11.51
VIC	-1.63	0.02	22.73
FRT	-1.54	0.02	25.93
VRE	-1.46	0.3	6.8
SAB	-1.15	0.71	14.37

Tin tức

- Ngày 09/10, NHNN chào thầu tín phiếu NHNN với kỳ hạn 28 ngày với 4.999,9 tỷ đồng tín phiếu trúng thầu với lãi suất 1%. NHNN hút ròng đưa số tín phiếu lưu hành trên thị trường lên mức gần 145,700 tỷ đồng.
- Theo số liệu của Bộ Tài chính, giải ngân đầu tư công vốn kế hoạch năm 2023 tính đến 30/09/2023 đạt trên 363 nghìn tỷ đồng, bằng 51.38% kế hoạch Thủ tướng Chính phủ giao, cao hơn cùng kỳ năm trước (46.7%) và số tuyệt đối cao hơn khoảng 110 nghìn tỷ đồng.
- Bất ổn chính trị và căng thẳng leo thang tại Hamas vào Israel. Điều này có xu hướng thúc đẩy thị trường trở lại với tài sản an toàn và lo lắng về nguy cơ giá dầu tăng cao đẩy lợi suất trái phiếu chính phủ toàn cầu tăng.

CHỈ SỐ VÀ HÀNG HÓA THẾ GIỚI

Chỉ số	Giá	Thay đổi	%thay đổi
Dow Jones	33407.58	288.01	0.87%
Dollar Index	106.14	0.358	0.34%
Gold	1865.45	20.25	1.10%
Brent Oil	86.72	2.14	2.53%

TỶ GIÁ TRONG NƯỚC

Chỉ số	Ngân hàng	Mua vào	Bán ra
USD	Vietcombank	24,175	24,545
EUR	Vietcombank	25,094	26,471
GPB	Vietcombank	29,017	30,252
JPY	Vietcombank	158.8	168.1

THÔNG TIN SỰ KIỆN DOANH NGHIỆP

Mã CK	Ngày GDKHQ	Ngày ĐKCC	Ngày thực hiện	Sự kiện
TNG	09/10/2023	10/10/2023	20/10/2023	Trả cổ tức bằng tiền mặt
NET	09/10/2023	10/10/2023	19/10/2023	Trả cổ tức bằng tiền mặt
TRT	09/10/2023	10/10/2023	10/11/2023	Trả cổ tức bằng tiền mặt
VOC	09/10/2023	10/10/2023	20/10/2023	Trả cổ tức bằng tiền mặt
LPT	09/10/2023	10/10/2023	27/10/2023	Trả cổ tức bằng tiền mặt
E29	06/10/2023	09/10/2023	20/10/2023	Trả cổ tức bằng tiền mặt
NWT	06/10/2023	09/10/2023	17/10/2023	Trả cổ tức bằng tiền mặt

(*) Thông tin sự kiện doanh nghiệp

NET - Công ty Cổ phần Bột giặt Net thông báo trả cổ tức năm 2022 bằng tiền, 3,500 đồng/cp. Ngày giao dịch không hưởng quyền: 09/10/2023. Ngày đăng kí cuối cùng: 10/10/2023. Ngày thực hiện: 19/10/2023.

Khuyến cáo

Bản báo cáo thị trường này bao gồm các nhận định chủ quan và dựa trên nguồn thông tin tin cậy và cơ sở phân tích chi tiết, cẩn trọng. ASEANSC không đảm bảo sự chính xác và đầy đủ của các nguồn thông tin này đồng thời bản báo cáo này được chuẩn bị cho mục đích duy nhất là cung cấp thông tin và không nhằm đưa ra bất kỳ đề nghị hay hướng dẫn mua bán chứng khoán cụ thể nào. Nhà đầu tư nên xem báo cáo này như một nguồn tham khảo khi đưa ra quyết định đầu tư và phải chịu toàn bộ trách nhiệm đối với quyết định đầu tư của chính mình. Các quan điểm và ước tính trong đánh giá của chúng tôi có giá trị đến ngày ra báo cáo và có thể thay đổi mà không cần báo cáo trước. Bản báo cáo này được giữ bản quyền ASEANSC. Mọi sự sao chép, chuyển giao hoặc sửa đổi trong bất kỳ trường hợp nào mà không có sự đồng ý của ASEANSC đều trái luật.

CÔNG TY CỔ PHẦN CHỨNG KHOÁN ASEAN

Website: www.aseansc.com.vn

Hội sở chính

Tầng 4,5,6,7 – số 3 Đặng Thái Thân
 Phường Phan Chu Trinh, quận Hoàn Kiếm, Hà Nội.
 Tel: 024 6275 8668
 Tổng đài đặt lệnh: 024 6275 8888

Chi nhánh Hồ Chí Minh

Tầng 2 - số 77-79 Phó Đức Chính,
 Phường Nguyễn Thái Bình, quận 1, Tp Hồ Chí Minh.
 Tel: 028 3933 0308
 Tổng đài đặt lệnh: 028 3933 0309