



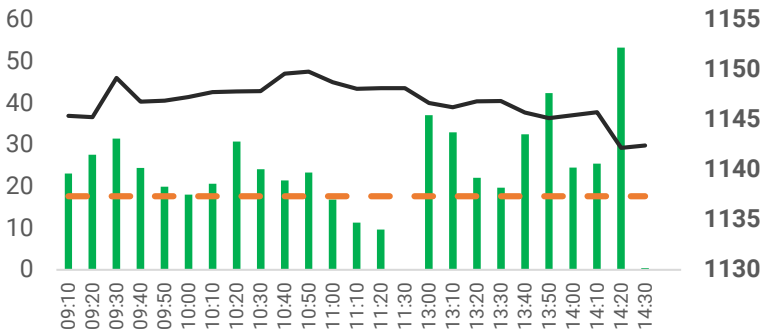
DAILY MARKET REVIEW

Ngày 10.10.2023

SẮC XANH PHỦ RỘNG, CHỈ SỐ THU HẸP ĐÀ TĂNG TRONG PHIÊN CHIỀU

Quan điểm đầu tư

Diễn biến chỉ số VN-INDEX

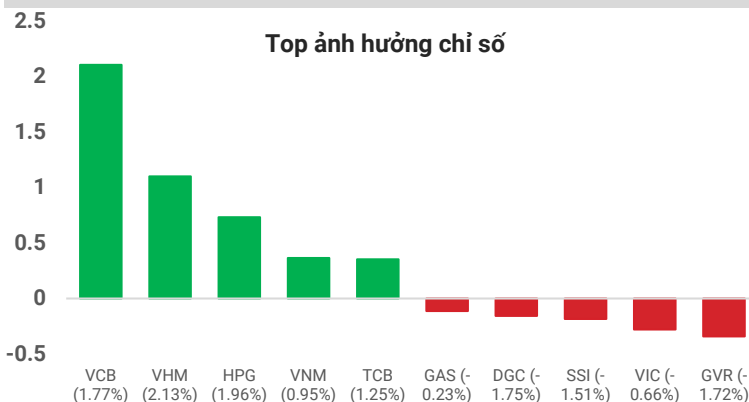


Chỉ số	Close	(*)KLKL	Thay đổi	%
VN-Index	1,143.69	667.93	6.33	0.56
VN30	1,160.28	178.30	9.91	0.86
HNX	234.17	99.42	0.62	0.27
UPCOM	87.45	45.52	0.56	0.64

(*) KLKL: triệu cổ phiếu

Chỉ số	Close	(*)KLKL	Thay đổi	%
MIDCAP	1,645.23	301.73	-2.37	-0.14
SMALLCAP	1,364.03	117.87	10.7	0.79

Top cổ phiếu ảnh hưởng chỉ số



Chúng tôi dự báo áp lực bán chốt lời dự kiến sẽ mạnh lên khi chỉ số VNINDEX tăng lên vùng giá 1,156 điểm trong phiên tới, do đó khả năng cao thị trường sẽ xảy ra rung lắc quanh vùng này. Nhà đầu tư nên ưu tiên nắm giữ các cổ phiếu thuộc nhóm ngành có dòng tiền hỗ trợ (Vận tải biển, Phân bón, Hóa chất, Thủy sản, BĐS Khu công nghiệp,...) với tỷ trọng trung bình. Các động thái mua mới với tỷ trọng lớn chỉ nên được thực hiện khi tín hiệu xác nhận xu hướng tăng rõ ràng hơn trong những phiên tới.

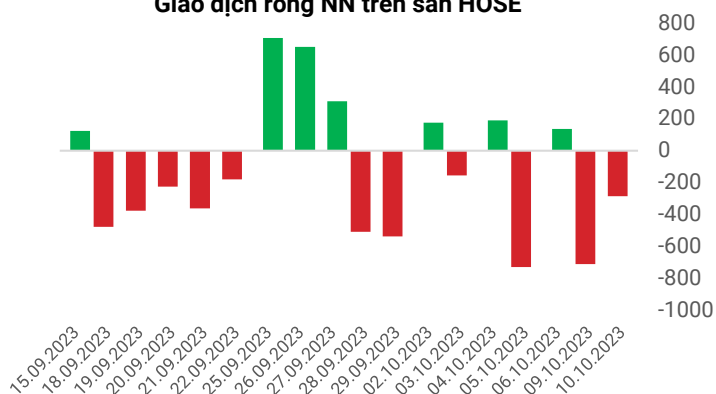
Diễn biến thị trường

Kết thúc phiên giao dịch ngày Thứ Ba (10/10), chỉ số VNINDEX đóng cửa ở 1,143.69, tăng 6.33 điểm, tương đương mức +0.56%.

VNINDEX giao dịch hứng khởi ngay từ đầu phiên khi mở cửa tạo gap tăng điểm. Tuy nhiên, lực bán gia tăng khiến đà tăng thu hẹp trở lại trong phiên chiều, kết phiên VN-Index tăng 6.33 điểm (+ 0.56%). Dòng tiền tập trung vào các cổ phiếu vốn hóa lớn giúp thị trường chung giữ được sắc xanh, mức độ lan tỏa tương đối tích cực thể hiện qua độ rộng thị trường với 652 mã tăng/280 mã giảm. Trong đó, đa số nhóm ngành đều tăng giá nhẹ, đặc biệt một số cổ phiếu xuất khẩu hưởng lợi vào dịp cuối năm như dòng Thủy sản và Dệt may giao dịch tương đối tích cực. Mặc dù vậy, lực cầu của thị trường vẫn khá dè dặt với chỉ xấp xỉ 17,900 tỷ đồng được giao dịch trên cả ba sàn trong phiên hôm nay, đặc biệt Khối ngoại tiếp tục bán ròng 249 tỷ đồng là nguyên nhân chính khiến động lực tăng giá gặp nhiều trở ngại.

Giao dịch khối ngoại trên sàn HOSE

Giao dịch ròng NN trên sàn HOSE



Diễn biến thị trường

Khối ngoại có phiên bán ròng đạt 285.59 tỷ đồng trên sàn HOSE và bán ròng 249.63 tỷ đồng trên cả ba sàn. Trong đó, khối ngoại mua ròng lớn nhất cổ phiếu HPG với 64.11 tỷ đồng và bán ròng lớn nhất cổ phiếu VPB với 82.80 tỷ đồng. Kể từ đầu tháng 10, khối ngoại đã bán ròng tổng cộng 1,379.82 tỷ đồng trên sàn HOSE.

Nguồn: stockbiz.vn, AseanSC tổng hợp



Tín hiệu kỹ thuật

Chỉ báo	Trạng thái	Tín hiệu
EMA6- EMA20	Down	Trung lập
MACD- Signal	Down	Trung lập
RSI	41.76	Tích cực
Kháng cự	1,155	1,175
Hỗ trợ	1,090	1,105

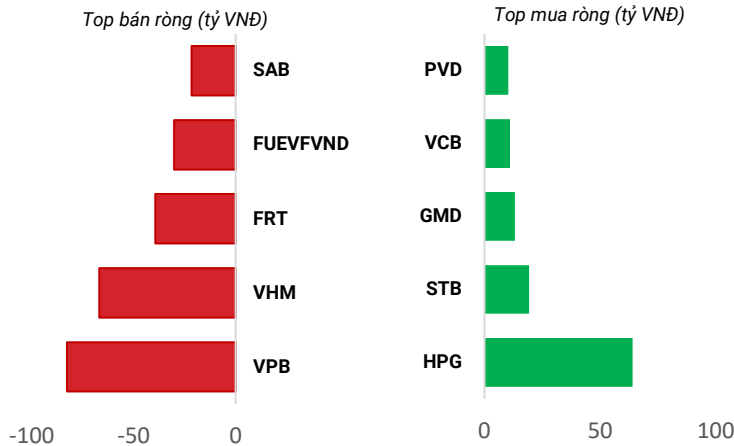
Nhận định thị trường

Phiên giao dịch ngày hôm nay, đồ thị VNINDEX hình thành mẫu nến tăng điểm đóng cửa tại mức giá mở cửa với bóng nến trên khá dài (Doji bia mộ) tăng tạo khoảng trống giá so với mẫu nến phiên trước. Tâm lý đồng thuận cao khi lực cầu trở lại nhưng dòng tiền vẫn khá do dự. Giá vượt lên trên EMA6 và đường này đi lên thu hẹp khoảng cách với EMA20 cho thấy các phiên hồi phục liên tiếp giúp xu hướng cải thiện và dần thoát khỏi áp lực từ đà điều chỉnh trước đó. Mặc dù vậy, chỉ báo dòng tiền CMF giảm trở lại mặc dù động lượng RSI cải thiện cho thấy đà tăng vẫn thiếu vắng động lực và cần có các tín hiệu xác nhận tốt hơn để xác nhận về xu hướng hồi phục trung hạn.

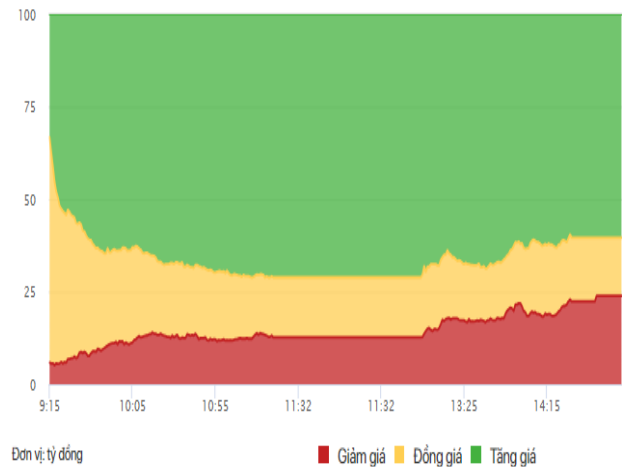
Chúng tôi dự đoán áp lực bán chốt lời dự kiến sẽ mạnh lên khi chỉ số VNINDEX tăng lên vùng giá 1,156 điểm trong phiên tới, do đó khả năng cao thị trường sẽ xảy ra rung lắc quanh vùng này

Phái sinh	Close	Volume	Biên độ	OI
VN30	1,160.28	178,299,264	10.42	-
VN30F1M	1,157.00	193,719	8.6	47058
VN30F2M	1,155.40	920	6.5	2609
VN30F2Q	1,152.00	114	10	601
VN30F2Q	1,150.30	48	7	332

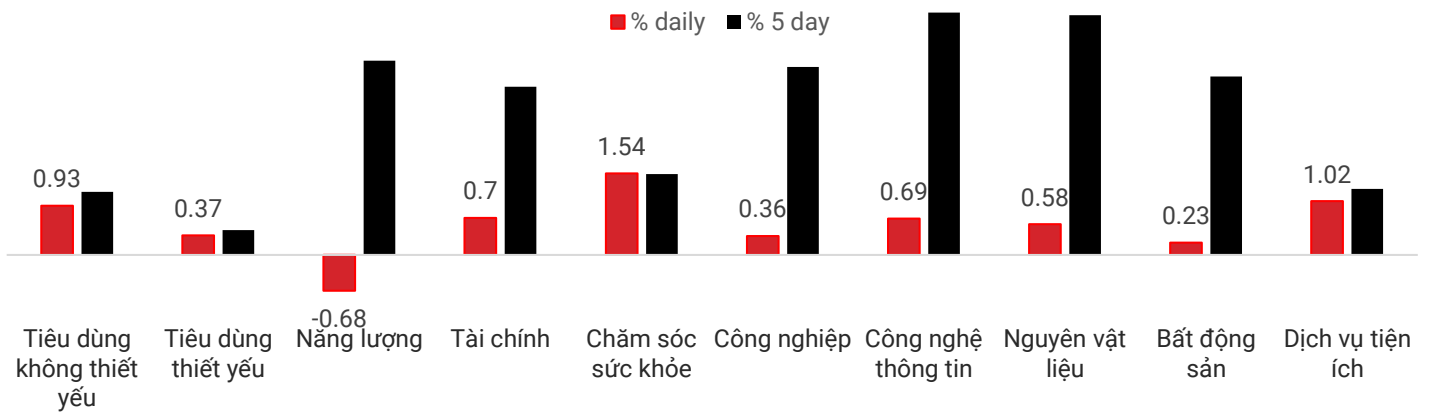
Top giao dịch khối ngoại trong ngày



Độ rộng thị trường



Diễn biến chỉ số nhóm ngành



Top tăng điểm VN100

STT	Mã	% Giá	%KL trên TB	RS
1	PC1	3.15	1.71	13.95
2	GEG	3.06	2.16	1.48
3	ANV	2.56	1.15	9.92
4	VIB	2.37	0.6	4.75
5	NT2	2.23	0.18	10.13

Top giảm điểm VN100

Mã	% Giá	KL trên TB	RS
HDC	-2.72	0.75	10.28
FTS	-2.7	0.22	24.42
TCH	-2.05	-0.19	9.4
HHV	-2.04	0.1	7.3
DPM	-2.03	-0.21	6.07

Tin tức

- Ngày 10/10, NHNN chào thầu tín phiếu NHNN với kỳ hạn 28 ngày với 9,999.8 tỷ đồng tín phiếu trúng thầu với lãi suất thấp hơn ở mức 0.8%. NHNN hút ròng đưa số tín phiếu lưu hành trên thị trường lên mức gần 155,700 tỷ đồng.
- Ngân hàng trung ương Israel sẽ bán tới 30 tỷ USD ngoại hối và có thể bán thêm tối đa 15 tỷ USD thông qua cơ chế hoán đổi tiền tệ (swap). Mục tiêu của biện pháp này là giảm bớt biến động tỷ giá shekel và cung cấp thanh khoản cần thiết cho hệ thống tài chính.
- Theo Ngân hàng Nhân dân Trung Quốc công bố, Trung Quốc đã tăng dự trữ vàng kỷ lục trong tháng thứ 11 liên tiếp, mua 26 tấn vàng trong tháng 9 vừa qua, nâng tổng trữ lượng vàng lên tổng cộng 2,191 tấn

CHỈ SỐ VÀ HÀNG HÓA THẾ GIỚI			
Chỉ số	Giá	Thay đổi	%thay đổi
Dow Jones	33604.65	197.07	0.59%
Dollar Index	105.62	-0.194	-0.18%
Gold	1871.35	7.05	0.38%
Brent Oil	88.03	-0.12	-0.14%

Tỷ giá trong nước	Hôm nay		Hôm trước	
	Mua vào	Bán ra	Mua vào	Bán ra
USD	24,215.00	24,585.00	24,175	24,545
EUR	25,132.46	26,512.19	25,094	26,472
GBP	29,085.34	30,323.58	29,017	30,253
JPY	159.23	168.55	159	168

(*) Thông tin chỉ số thế giới:

Chỉ số Dow Jones tăng 197.07, tương đương 0.59% lên mức 33604.65 điểm.

Chỉ số Dollar Index giảm -0.194, tương đương -0.18% lên mức 105.617 điểm.

(*) Thông tin tỷ giá trong nước:

Phiên ngày Thứ Ba (10/10) Ngân hàng Thương mại Cổ phần Ngoại thương Việt Nam niêm yết:

Tỷ giá đô la Mỹ chiều mua vào 24,215.00 và chiều bán ra 24,585.00

Tỷ giá đồng Euro chiều mua vào 25,132.46 và chiều bán ra 26,512.19

THÔNG TIN SỰ KIỆN DOANH NGHIỆP				
Mã CK	Ngày GDKHQ	Ngày ĐKCC	Ngày thực hiện	Sự kiện
SJD	12/10/2023	13/10/2023	31/10/2023	Trả cổ tức bằng tiền mặt
SJD	12/10/2023	13/10/2023	29/12/2023	Trả cổ tức bằng tiền mặt
BMI	12/10/2023	13/10/2023		Trả cổ tức bằng cổ phiếu
USC	12/10/2023	13/10/2023	20/10/2023	Trả cổ tức bằng tiền mặt
CTF	12/10/2023	13/10/2023		Trả cổ tức bằng cổ phiếu
X20	12/10/2023	13/10/2023	26/10/2023	Trả cổ tức bằng tiền mặt
CX8	11/10/2023	12/10/2023		Thưởng cổ phiếu

(*) Thông tin sự kiện doanh nghiệp:

BMI - Tổng Công ty Cổ phần Bảo Minh thông báo trả cổ tức năm 2022 bằng cổ phiếu, tỷ lệ 10:1. Ngày giao dịch không hưởng quyền: 12/10/2023. Ngày đăng ký cuối cùng: 13/10/2023.

Khuyến cáo

Bản báo cáo thị trường này bao gồm các nhận định chủ quan và dựa trên nguồn thông tin tin cậy và cơ sở phân tích chi tiết, cần trọng. ASEANSC không đảm bảo sự chính xác và đầy đủ của các nguồn thông tin này đồng thời bản báo cáo này được chuẩn bị cho mục đích duy nhất là cung cấp thông tin và không nhằm đưa ra bất kỳ đề nghị hay hướng dẫn mua bán chứng khoán cụ thể nào. Nhà đầu tư nên xem báo cáo này như một nguồn tham khảo khi đưa ra quyết định đầu tư và phải chịu toàn bộ trách nhiệm đối với quyết định đầu tư của chính mình. Các quan điểm và ước tính trong đánh giá của chúng tôi có giá trị đến ngày ra báo cáo và có thể thay đổi mà không cần báo cáo trước. Bản báo cáo này được giữ bản quyền ASEANSC. Mọi sự sao chép, chuyển giao hoặc sửa đổi trong bất kỳ trường hợp nào mà không có sự đồng ý của ASEANSC đều trái luật.

CÔNG TY CỔ PHẦN CHỨNG KHOÁN ASEAN

Website: www.aseansc.com.vn

Hội sở chính

Tầng 4,5,6,7 – số 3 Đặng Thái Thân

Phường Phan Chu Trinh, quận Hoàn Kiếm, Hà Nội.

Tel: 024 6275 8668

Tổng đài đặt lệnh: 024 6275 8888

Chi nhánh Hồ Chí Minh

Tầng 2 - số 77-79 Phó Đức Chính,

Phường Nguyễn Thái Bình, quận 1, Tp Hồ Chí Minh.

Tel: 028 3933 0308

Tổng đài đặt lệnh: 028 3933 0309