



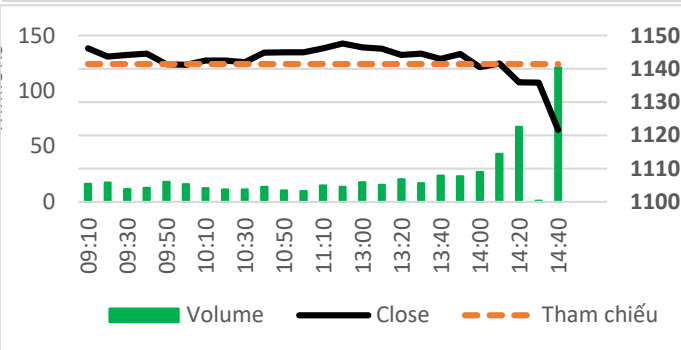
DAILY MARKET REVIEW

Ngày 17.10.2023

PHE BÁN "TẬP KÍCH" CUỐI PHIÊN, CHỈ SỐ GIẢM SÂU TRONG SẮC ĐỎ PHỦ RỘNG

Quan điểm đầu tư

Diễn biến chỉ số VN-INDEX

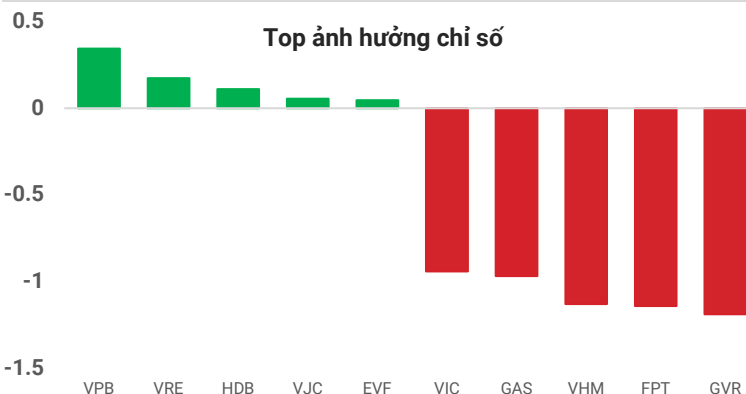


Chỉ số	Close	(*)KLKL	Thay đổi	%
VN-Index	1,121.65	602.29	-19.77	-1.73
VN30	1,141.03	161.60	-12.18	-1.06
HNX	230.03	94.85	-6.43	-2.72
UPCOM	86.66	41.35	-0.68	-0.78

(*) KLKL: triệu cổ phiếu

Chỉ số	Close	(*)KLKL	Thay đổi	%
MIDCAP	1,591.53	280.68	-64.99	-3.92
SMALLCAP	1,330.61	97.20	-26.07	-1.92

Top cổ phiếu ảnh hưởng chỉ số



Phiên giảm điểm mạnh ngày hôm nay đã đẩy chỉ số VN-Index giảm về lại vùng hỗ trợ 1,120 điểm. Chúng tôi dự báo thị trường sẽ tiếp tục quán tính giảm điểm trong phiên sáng ngày mai, tuy nhiên lực cầu bắt đáy có thể xuất hiện khi VN-Index ở vùng hỗ trợ 1.100 - 1.120 điểm. Sẽ có thể xuất hiện nhiều đợt điều chỉnh mạnh trong thời gian tới, do đó nhà đầu tư nên duy trì quan điểm thận trọng, hạn chế bán tháo, giữ tỷ trọng cổ phiếu ở mức trung bình và ưu tiên quản trị rủi ro trong giai đoạn hiện tại.

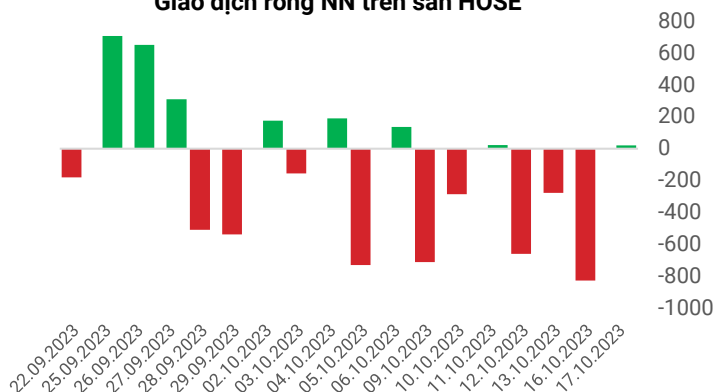
Diễn biến thị trường

Kết thúc phiên giao dịch ngày Thứ Ba (17/10), chỉ số VNINDEX đóng cửa ở 1,121.65, giảm 19.77 điểm, tương đương mức -1.73%.

Vn-Index đóng cửa giảm điểm mạnh trái với kỳ vọng thị trường sẽ hồi phục của phần lớn nhà đầu tư trước phiên giao dịch. Đặc biệt, thanh khoản duy trì ở mức thấp trong phần lớn thời gian giao dịch, tuy nhiên, áp lực bán bất ngờ tăng mạnh trong phiên ATC khiến những nỗ lực tăng giá trong phần lớn thời gian giao dịch của hầu hết các cổ phiếu đã bị xoá bỏ. Độ rộng thị trường nghiêng hẳn về chiều tiêu cực với 378 mã giảm, so với 107 mã tăng, với sắc đỏ bao phủ ở hầu hết các nhóm ngành. Điểm sáng duy nhất đến từ khối ngoại khi quay trở lại mua ròng nhẹ gần 18 tỷ đồng trên sàn HOSE trong phiên hôm nay. Trong đó, khối ngoại tập trung mua mạnh STB (gần 144 tỷ đồng), SSI (hơn 38 tỷ đồng), và VND (hơn 26 tỷ đồng). Ở chiều ngược lại, các cổ phiếu VHM và VPB bị bán lướt gần 137 tỷ đồng và hơn 86 tỷ đồng.

Giao dịch khối ngoại trên sàn HOSE

Giao dịch ròng NN trên sàn HOSE



Diễn biến thị trường

Kể từ đầu tháng 10, khối ngoại đã bán ròng tổng cộng 3,099.84 tỷ đồng trên sàn HOSE.

Nguồn: stockbiz.vn, AseanSC tổng hợp



Tín hiệu kỹ thuật

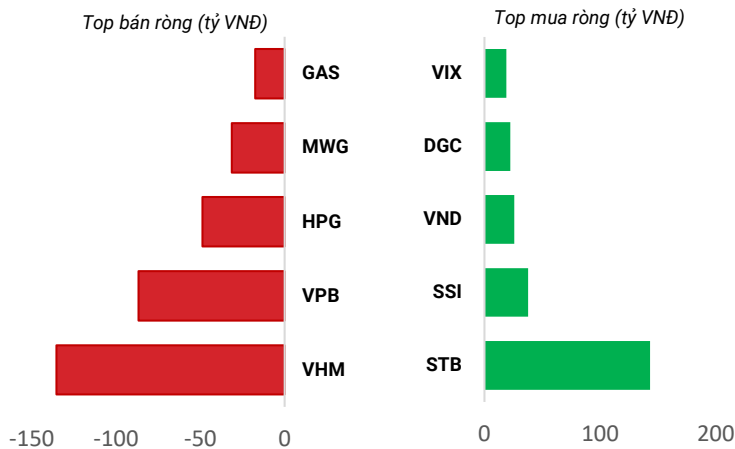
Nhận định thị trường

Chỉ báo	Trạng thái	Tín hiệu
EMA6- EMA20	Down	Tiêu cực
MACD- Signal	Down	Trung lập
RSI	36.47	Tiêu cực
Kháng cự	1,156	1,175
Hỗ trợ	1,105	1,080

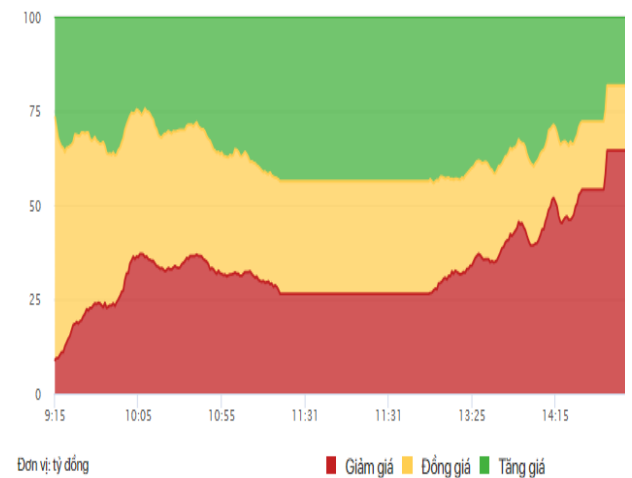
Phái sinh	Close	Volume	Biên độ	OI
VN30	1,141.03	161,603,696	19.27	-
VN30F1M	1,134.90	220,520	24.10	38,085
VN30F2M	1,134.10	10,821	21.80	7,612
VN30F1Q	1,135.60	104	17.80	585
VN30F2Q	1,135.00	60	15.00	325

Phiên giao dịch hôm nay thị trường thị trường hình mẫu nền giảm điểm thân dài, nằm thấp xuống phía dưới so với các mẫu nến 5 phiên gần nhất cho thấy áp lực bán gia tăng sau giai đoạn chỉ số gặp khó tại vùng cản 1,140 -1,156 điểm. Giá rơi xuống dưới hai đường EMA6 và EMA20 trong đó hai đường này tiếp diễn dốc xuống cho thấy xu hướng yếu và khá tiêu cực. Đồng thời, chỉ báo RSI giảm trở lại sau khi tiệm cận vùng trung bình 45 - 55 và chưa thể vượt thoát xu hướng giảm động lượng kéo dài từ đầu tháng 8.

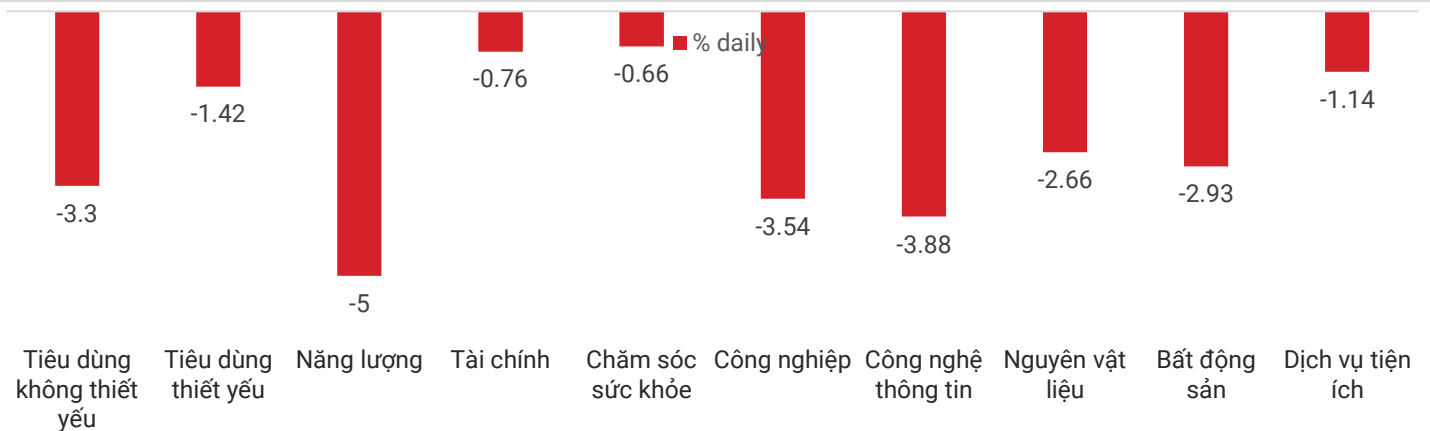
Top giao dịch khối ngoại trong ngày



Độ rộng thị trường



Diễn biến chỉ số nhóm ngành trong ngày



Top tăng điểm HSX

STT	Mã	Khối lượng	Giá	% Tăng
1	HSL	719600	9.38	0.0696
2	KPF	892500	6.32	0.0694
3	YBM	2200	8.5	0.0692
4	SMA	6100	8.83	0.069
5	TLD	2118600	5.44	0.0688

Top giảm điểm HSX

Mã	Giá	%Giá	% Giảm
ANV	36.55	36.55	-0.07
VCG	23.25	23.25	-0.07
PVT	28	28	-0.0698
HCM	28.05	28.05	-0.0697
KBC	30.7	30.7	-0.0697

Tin tức

- Ngày 17/10, NHNN chào thầu tín phiếu NHNN với kỳ hạn 28 ngày với 17,950 tỷ đồng tín phiếu trúng thầu với lãi suất ở mức 1%. NHNN hút ròng đưa số tín phiếu lưu hành trên thị trường lên mức gần 243,650 tỷ đồng.
- Ngày 17/10, Sở Giao dịch Chứng khoán TP HCM thông báo loại cổ phiếu của Đông Hải Bến Tre (Mã: DHC) và thêm hai cổ phiếu của HDBank (Mã: HDB) và Vincom Retail (Mã: VRE) vào rổ chỉ số VN Diamond tại kỳ cơ cấu quý IV, nâng số lượng thành phần chỉ số lên con số 18 mã.
- Ngày 16/10, Ngân hàng Nhân dân Trung Quốc (PBOC) đã bơm ròng 289 tỷ NDT (39,6 tỷ USD) vào hệ thống tài chính thông qua các khoản cho vay chính sách kỳ hạn 1 năm. Đây là số tiền lớn nhất được bơm vào nền kinh tế kể từ tháng 12/2020.

CHỈ SỐ VÀ HÀNG HÓA THẾ GIỚI			
Chỉ số	Giá	Thay đổi	%thay đổi
Dow Jones	33984.54	314.25	0.93%
Dollar Index	106.25	0.213	0.20%
Gold	1931.95	-2.35	-0.12%
Brent Oil	89.58	-0.07	-0.08%

(*) Thông tin chỉ số thế giới:

- Chỉ số Dow Jones tăng 314.25, tương đương 0.93% lên mức 33,984.54 điểm.

- Chỉ số Dollar Index tăng 0.213, tương đương 0.20% lên mức 106.25 điểm.

Tỷ giá trong nước	Hôm nay		Hôm trước	
	Mua vào	Bán ra	Mua vào	Bán ra
USD	24,280.00	24,650.00	24,260	24,630
EUR	25,170.44	26,552.15	25,072	26,448
GBP	29,113.98	30,353.31	28,966	30,199
JPY	159.01	168.32	159	168

(**) Thông tin tỷ giá trong nước:

Phiên ngày Thứ Ba (17/10) Ngân hàng Thương mại Cổ phần Ngoại thương Việt Nam niêm yết:

- Tỷ giá đô la Mỹ: Mua vào 24,280.00 VND/USD; bán ra 24,650.00 VND/USD.

- Tỷ giá đồng Euro: Mua vào 25,170.44 VND/EUR; bán ra 26,552.15 VND/EUR.

- Tỷ giá Bảng Anh: Mua vào 29,113.98 VND/GBP; bán ra 30,353.31 VND/GBP.

THÔNG TIN SỰ KIỆN DOANH NGHIỆP				
Mã CK	Ngày GDKHQ	Ngày ĐKCC	Ngày thực hiện	Sự kiện
VNR	19/10/2023	20/10/2023		Trả cổ tức bằng cổ phiếu
PNT	19/10/2023	20/10/2023	30/10/2023	Trả cổ tức bằng tiền mặt
FOX	19/10/2023	20/10/2023		Thưởng cổ phiếu
PBP	19/10/2023	20/10/2023	27/10/2023	Trả cổ tức bằng tiền mặt
BWS	18/10/2023	19/10/2023	30/10/2023	Trả cổ tức bằng tiền mặt
AVC	18/10/2023	19/10/2023	31/10/2023	Trả cổ tức bằng tiền mặt
LAW	17/10/2023	18/10/2023	27/10/2023	Trả cổ tức bằng tiền mặt

(***) Thông tin sự kiện doanh nghiệp:

PPC - Công ty Cổ phần Nhiệt điện Phả Lại thông báo trả cổ tức đợt 2/2022 bằng tiền, 400 đồng/cp. Ngày giao dịch không hưởng quyền: 17/10/2023. Ngày đăng ký cuối cùng: 18/10/2023. Ngày thực hiện: 27/10/2023.

Khuyến cáo

Bản báo cáo thị trường này bao gồm các nhận định chủ quan và dựa trên nguồn thông tin tin cậy và cơ sở phân tích chi tiết, cẩn trọng. ASEANSC không đảm bảo sự chính xác và đầy đủ của các nguồn thông tin này đồng thời bản báo cáo này được chuẩn bị cho mục đích duy nhất là cung cấp thông tin và không nhằm đưa ra bất kỳ đề nghị hay hướng dẫn mua bán chứng khoán cụ thể nào. Nhà đầu tư nên xem báo cáo này như một nguồn tham khảo khi đưa ra quyết định đầu tư và phải chịu toàn bộ trách nhiệm đối với quyết định đầu tư của chính mình. Các quan điểm và ước tính trong đánh giá của chúng tôi có giá trị đến ngày ra báo cáo và có thể thay đổi mà không cần báo cáo trước. Bản báo cáo này được giữ bản quyền ASEANSC. Mọi sự sao chép, chuyển giao hoặc sửa đổi trong bất kỳ trường hợp nào mà không có sự đồng ý của ASEANSC đều trái luật.

CÔNG TY CỔ PHẦN CHỨNG KHOÁN ASEAN

Website: www.aseansc.com.vn

Hội sở chính

Tầng 4,5,6,7 – số 3 Đặng Thái Thân

Phường Phan Chu Trinh, quận Hoàn Kiếm, Hà Nội.

Tel: 024 6275 8668

Tổng đài đặt lệnh: 024 6275 8888

Chi nhánh Hồ Chí Minh

Tầng 2 - số 77-79 Phó Đức Chính,

Phường Nguyễn Thái Bình, quận 1, Tp Hồ Chí Minh.

Tel: 028 3933 0308

Tổng đài đặt lệnh: 028 3933 0309