



# DAILY MARKET REVIEW

Ngày 19.10.2023

## TIẾP NỐI ĐÀ GIẢM TRONG NGÀY ĐÁO HẠN PHÁI SINH

### Quan điểm đầu tư

Sau phiên giảm điểm hôm nay, VN-Index đã chính thức mất mốc quan trọng 1,100 điểm. Bất chấp việc nhiều công ty công bố kết quả kinh doanh Q3/2023 tích cực, chúng tôi cho rằng áp lực bán sẽ tăng dần trong những phiên tiếp theo khi lượng cầu bắt đáy những ngày qua đã bắt đầu lờ. Dự báo thị trường sẽ tiếp tục quán tính giảm điểm trong phiên ngày mai, trước khi tìm được điểm cân bằng mới quanh vùng hỗ trợ 1,050 - 1,080 điểm. Do đó, nhà đầu tư nên ưu tiên quản trị rủi ro, tránh tham gia bắt đáy quá sớm, và chờ đợi tín hiệu phục hồi rõ ràng hơn.

### Diễn biến thị trường

Kết thúc phiên giao dịch ngày Thứ Năm (19/10), chỉ số VNINDEX đóng cửa ở mức 1,087.85, giảm 15.55 điểm, tương đương mức -1.41%.

Thị trường ghi nhận phiên giảm điểm thứ 4 liên tiếp trong ngày đảo hạn phái sinh. VN-Index đã có một phiên dao động khá lớn, tuy nhiên, áp lực bán mạnh cuối giờ giao dịch, đặc biệt trong phiên ATC vẫn diễn ra đã đẩy chỉ số tiếp tục lao dốc. Độ rộng thị trường tiếp tục nghiêng về chiều tiêu cực với 364 mã giảm giá, so với 141 mã tăng. Đặc biệt, các cổ phiếu nhóm Chứng khoán, Bán lẻ hay Thủy sản đều điều chỉnh mạnh; trong đó, nhóm cổ phiếu Chứng khoán bị bán mạnh nhất với nhiều cổ phiếu đóng cửa chạm sàn (VCI, FTS, CTS, AGR). Thanh khoản thị trường quay về mức thấp phản ánh dòng tiền bắt đáy vẫn chưa thực sự nhập cuộc.

### Diễn biến chỉ số VN-INDEX



Chỉ số	Close	(*)KLKL	Thay đổi	%
VN-Index	1,087.85	637.52	-15.55	-1.41
VN30	1,104.89	178.22	-20.67	-1.84
HNX	223.45	83.09	-3.66	-1.61
UPCOM	85.00	47.61	-0.95	-1.11

(\*) KLKL: triệu cổ phiếu

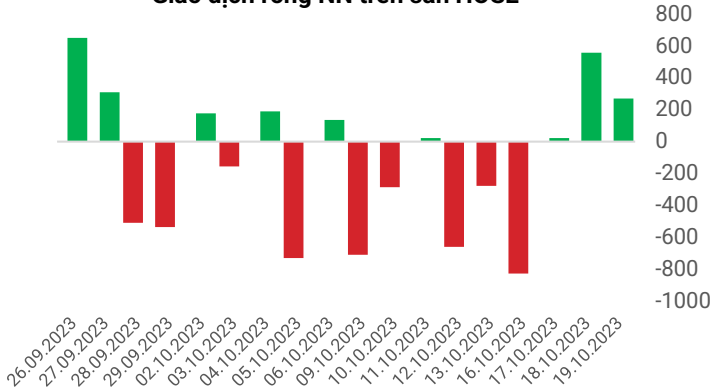
Chỉ số	Close	(*)KLKL	Thay đổi	%
MIDCAP	1,539.49	287.28	-24.29	-1.55
SMALLCAP	1,291.14	157.05	-39.47	-2.97

### Top cổ phiếu ảnh hưởng chỉ số



Giao dịch khối ngoại trên sàn HOSE

Giao dịch ròng NN trên sàn HOSE



Diễn biến thị trường

Điểm sáng trong phiên hôm nay tiếp tục đến từ việc khối ngoại mua ròng phiên thứ 3 liên tiếp, gần 270 tỷ đồng trên sàn HOSE, tập trung mua mạnh FPT (gần 80 tỷ đồng), STB (gần 69 tỷ đồng), và HPG (hơn 51 tỷ đồng).

Nguồn: stockbiz.vn, AseanSC tổng hợp



Tín hiệu kỹ thuật

Chỉ báo	Trạng thái	Tín hiệu
EMA6- EMA20	Down	Tiêu cực
MACD- Signal	Down	Tiêu cực
RSI	33	Tiêu cực
Kháng cự	1,110	1,140
Hỗ trợ	1,073	1,080

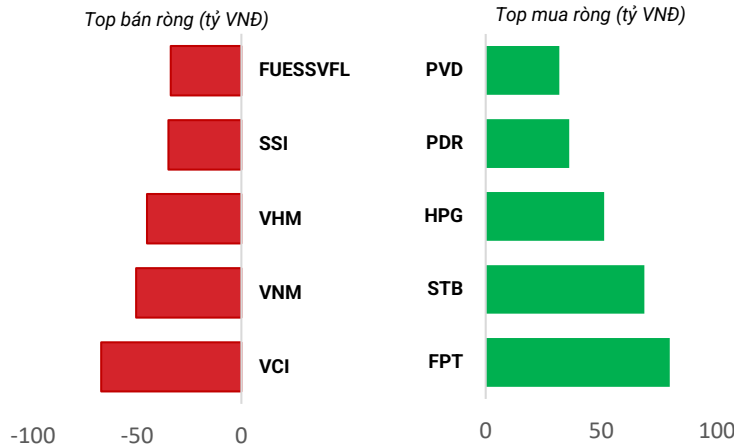
Nhận định thị trường

Phiên giao dịch hôm nay thị trường hình thành mẫu nến giảm điểm thứ tư liên tiếp với thân khá dài đóng cửa thấp nhất phiên và nằm thấp dần so với các thân nến giảm trước đó. Đồng thời, giá rơi sâu xuống dưới EMA6 và EMA20 trong đó hai đường này có độ dốc xuống lớn thể hiện áp lực xu hướng giảm là lớn và chưa có tín hiệu hồi phục. Bên cạnh đó, chỉ báo RSI tiếp tục suy giảm trở lại mức quá bán và chỉ báo DMI tiếp tục thể hiện động lượng lực cầu yếu chưa có tín hiệu cải thiện.

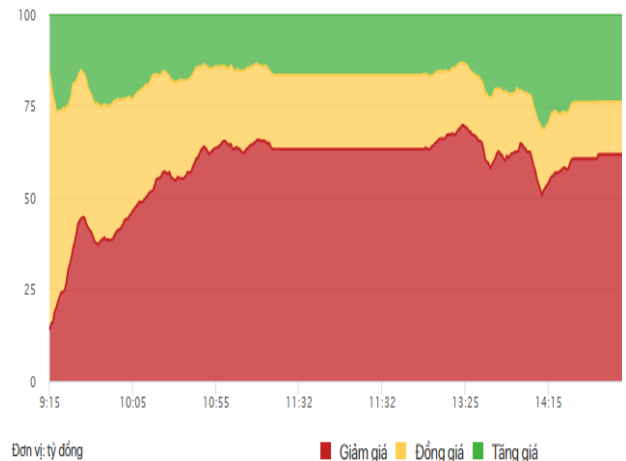
Dự báo thị trường sẽ tiếp tục quán tính giảm điểm trong phiên ngày mai, trước khi tìm được điểm cân bằng mới quanh vùng hỗ trợ 1,050 - 1,080 điểm.

Phái sinh	Close	Volume	Biên độ	OI
VN30	1,104.89	178,218,848	21.97	-
VN30F1M	1,112.00	217,804	14.30	19,384
VN30F2M	1,099.00	47,229	21.90	23,739
VN30F1Q	1,099.00	195	17.20	604
VN30F2Q	1,099.80	100	15.30	353

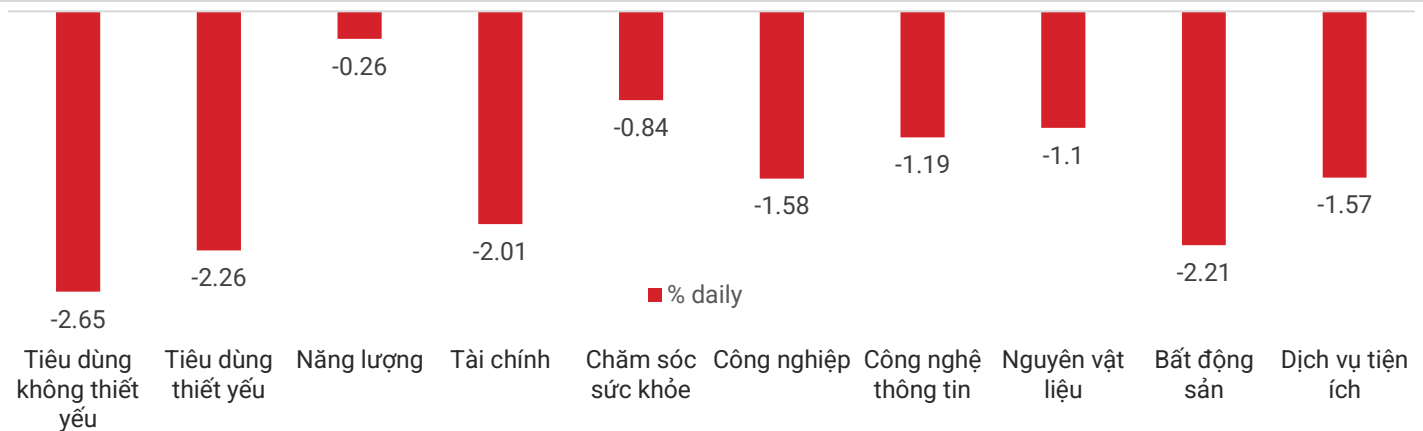
Top giao dịch khối ngoại trong ngày



Độ rộng thị trường



Diễn biến chỉ số nhóm ngành trong ngày



Top tăng điểm HSX

STT	Mã	Khối lượng	Giá	% Tăng
1	CCI	1,000	22.55	+1.45 (+6.87%)
2	SPM	17,000	13.45	+0.8 (+6.32%)
3	STG	100	51.00	+3 (+6.25%)
4	PGI	1,900	26.55	+1.55 (+6.2%)
5	BKG	1,741,700	5.13	+0.29 (+5.99%)

Top giảm điểm HSX

Mã	Khối lượng	Giá	% Giảm
SRC	6,600	25.30	-1.9 (-6.99%)
PTL	816,300	4.13	-0.31 (-6.98%)
DRH	2,467,100	4.55	-0.34 (-6.95%)
BCG	12,737,400	7.91	-0.59 (-6.94%)
KSB	2,909,300	24.85	-1.85 (-6.93%)

Tin tức

- Ngày 19/10, NHNN chào thầu tín phiếu NHNN với kỳ hạn 28 ngày với 4,250 tỷ đồng tín phiếu trúng thầu với lãi suất ở mức 1.45%. NHNN hút ròng đưa số tín phiếu lưu hành trên thị trường lên mức gần 259,950 tỷ đồng. Những lô tín phiếu đầu tiên sẽ bắt đầu đáo hạn từ cuối tuần này sau chuỗi phiên hút ròng thanh khoản giai đoạn vừa qua của NHNN qua kênh tín phiếu.
- Tập đoàn bất động sản Trung Quốc Country Garden chưa có bất kỳ động thái nào dù thời gian ân hạn thanh toán khoản lãi trái phiếu trị giá 15.4 triệu USD đã chính thức kết thúc vào ngày 18/10 trong bối cảnh lĩnh vực bất động sản Trung Quốc gặp khó.

CHỈ SỐ VÀ HÀNG HÓA THẾ GIỚI			
Chỉ số	Giá	Thay đổi	%thay đổi
Dow Jones	33665.08	-332.57	-0.98%
Dollar Index	106.46	0.108	0.10%
Gold	1960.95	-7.35	-0.37%
Brent Oil	89.83	-1.67	-1.83%

(\*) Thông tin chỉ số thế giới:

- Chỉ số Dow Jones giảm -332.57, tương đương -0.98% xuống mức 33,665.08 điểm.

- Chỉ số Dollar Index tăng 0.108, tương đương 0.10% lên mức 106.46 điểm.

Tỷ giá trong nước	Hôm nay		Hôm trước	
	Mua vào	Bán ra	Mua vào	Bán ra
USD	24,370.00	24,740.00	24,310	24,680
EUR	25,220.72	26,583.38	25,262	26,648
GBP	29,046.32	30,257.94	29,111	30,351
JPY	159.35	168.54	159	168

(\*\*) Thông tin tỷ giá trong nước:

Phiên ngày Thứ Năm (19/10) Ngân hàng Thương mại Cổ phần Ngoại thương Việt Nam niêm yết:

- Tỷ giá đô la Mỹ: Mua vào 24,370.00 VND/USD; bán ra 24,740.00 VND/USD.

- Tỷ giá đồng Euro: Mua vào 25,220.72 VND/EUR; bán ra 26,583.38 VND/EUR.

- Tỷ giá Bảng Anh: Mua vào 29,046.32 VND/GBP; bán ra 30,257.94 VND/GBP.

THÔNG TIN SỰ KIỆN DOANH NGHIỆP					
Mã CK	Ngày GDKHQ	Ngày ĐKCC	Ngày thực hiện	Sự kiện	
TMP	23/10/2023	24/10/2023	06/11/2023	Trả cổ tức bằng tiền mặt	
LTG	23/10/2023	24/10/2023		Trả cổ tức bằng cổ phiếu	
CAT	23/10/2023	24/10/2023	10/11/2023	Trả cổ tức bằng tiền mặt	
SLS	23/10/2023	24/10/2023	14/11/2023	Trả cổ tức bằng tiền mặt	
TQN	23/10/2023	24/10/2023	09/11/2023	Trả cổ tức bằng tiền mặt	
RTB	23/10/2023	24/10/2023	24/11/2023	Trả cổ tức bằng tiền mặt	
SIG	23/10/2023	24/10/2023	13/11/2023	Trả cổ tức bằng tiền mặt	

(\*\*\*) Thông tin sự kiện doanh nghiệp:

SLS - Công ty Cổ phần Mía đường Sơn La thông báo trả cổ tức năm 2023 bằng tiền, 15,000 đồng/cp. Ngày giao dịch không hưởng quyền: 23/10/2023. Ngày đăng ký cuối cùng: 24/10/2023. Ngày thực hiện: 14/11/2023.

## Khuyến cáo

Bản báo cáo thị trường này bao gồm các nhận định chủ quan và dựa trên nguồn thông tin tin cậy và cơ sở phân tích chi tiết, cẩn trọng. ASEANSC không đảm bảo sự chính xác và đầy đủ của các nguồn thông tin này đồng thời bản báo cáo này được chuẩn bị cho mục đích duy nhất là cung cấp thông tin và không nhằm đưa ra bất kỳ đề nghị hay hướng dẫn mua bán chứng khoán cụ thể nào. Nhà đầu tư nên xem báo cáo này như một nguồn tham khảo khi đưa ra quyết định đầu tư và phải chịu toàn bộ trách nhiệm đối với quyết định đầu tư của chính mình. Các quan điểm và ước tính trong đánh giá của chúng tôi có giá trị đến ngày ra báo cáo và có thể thay đổi mà không cần báo cáo trước. Bản báo cáo này được giữ bản quyền ASEANSC. Mọi sự sao chép, chuyển giao hoặc sửa đổi trong bất kỳ trường hợp nào mà không có sự đồng ý của ASEANSC đều trái luật.

## CÔNG TY CỔ PHẦN CHỨNG KHOÁN ASEAN

Website: [www.aseansc.com.vn](http://www.aseansc.com.vn)

### Hội sở chính

Tầng 4,5,6,7 – số 3 Đặng Thái Thân

Phường Phan Chu Trinh, quận Hoàn Kiếm, Hà Nội.

Tel: 024 6275 8668

Tổng đài đặt lệnh: 024 6275 8888

### Chi nhánh Hồ Chí Minh

Tầng 2 - số 77-79 Phó Đức Chính,

Phường Nguyễn Thái Bình, quận 1, Tp Hồ Chí Minh.

Tel: 028 3933 0308

Tổng đài đặt lệnh: 028 3933 0309