



DAILY MARKET REVIEW

Ngày 23.10.2023

DÒNG TIỀN TRẦM LẶNG, THỊ TRƯỜNG ĐỎ LỬA TRỞ LẠI

Quan điểm đầu tư

Diễn biến giảm của thị trường chung tiếp tục kéo dài khi dòng tiền lớn không nhập cuộc. Bên cạnh đó, thống kê số liệu KQKD quý 3 cho đến hiện tại thấp hơn kỳ vọng khiến phần lớn nhà đầu tư cá nhân do dự quay lại thị trường. Chúng tôi cho rằng khả năng thị trường sẽ cần kiểm định lại vùng hỗ trợ gần 1,080 - 1,090 điểm trong phiên tới. Do đó, nhà đầu tư nên tiếp tục duy trì tỷ trọng cổ phiếu ở mức trung bình, hạn chế giao dịch và chờ đợi tín hiệu rõ ràng hơn từ dòng tiền.

Diễn biến thị trường

Kết thúc phiên giao dịch ngày Thứ Hai (23/10), chỉ số VNINDEX giảm 14.50 điểm (-1.31%) xuống mức 1,093.53 điểm.

Trái với nhiều dự đoán, thị trường quay trở lại trạng thái tiêu cực trong ngắn hạn, phản ánh qua độ rộng thị trường với 398 mã giảm so với chỉ 91 mã tăng. Thanh khoản VNINDEX ở mức thấp nhất trong 7 phiên gần đây cho thấy dòng tiền lớn tiếp tục đứng ngoài thị trường khiến sắc đỏ bao phủ, bất chấp việc áp lực bán toàn thị trường không quá lớn.

Diễn biến chỉ số VN-INDEX



Chỉ số	Close	Thay đổi	Tỉ lệ (%)	Khối lượng
VNI	1093.53	-14.5	-1.31	563.10
HNX	226.26	-2.19	-0.96	69.22
UPCOM	85.27	-0.35	-0.41	26.30
VN30	1106.85	-16.84	-1.5	169.22
HNX30	473.28	-6.5	-1.36	50.32

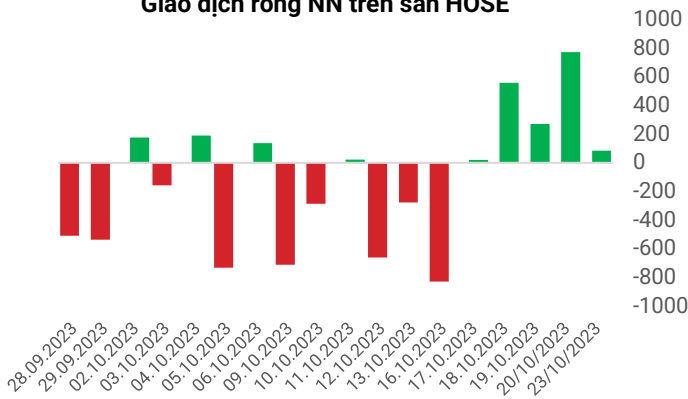
(*): Khối lượng : triệu cổ phiếu

Top cổ phiếu ảnh hưởng chỉ số



Giao dịch khối ngoại trên sàn HOSE

Giao dịch ròng NN trên sàn HOSE



Diễn biến thị trường

Điểm sáng duy nhất trong phiên hôm nay đến từ việc khối ngoại kéo dài đà mua ròng sang phiên thứ 5 liên tiếp, hơn 85 tỷ đồng trên sàn HOSE. Tuy nhiên, lực mua tập trung phần lớn tại cổ phiếu VHM với giao dịch thỏa thuận hơn 1,046 tỷ đồng. Nếu loại trừ VHM, khối ngoại đã bán ròng mạnh trong phiên hôm nay tập trung ở các cổ phiếu: MWG (160 tỷ đồng); VNM (71 tỷ đồng); MSN (69 tỷ đồng).

Nguồn: stockbiz.vn, AseanSC tổng hợp



Tín hiệu kỹ thuật

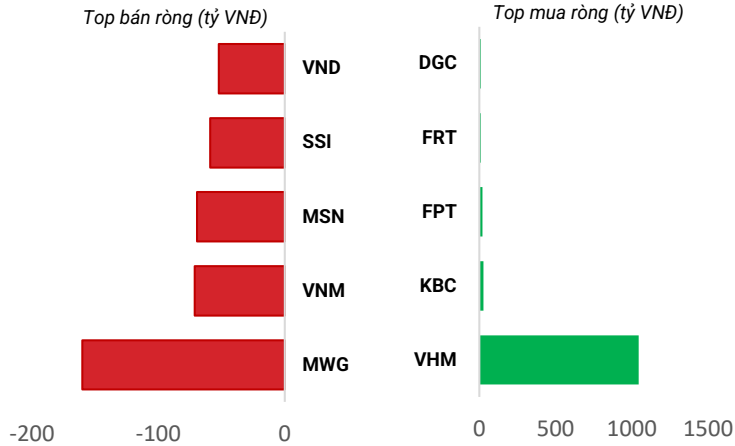
Chỉ báo	Ý nghĩa	Trạng thái
EMA6- EMA20	Xu hướng	Down
MFI	Dòng tiền	41.5
RSI	Động lượng	34.3
Kháng cự	1,121	1,140
Hỗ trợ	1,073	1,080

Phái sinh	Giá	Volume	OI
VN30F2406	1,099.9	350	320
VN30F2403	1,100.0	1,080	4,010
VN30F2312	1,105.9	7,370	8,950
VN30F2311	1,104.9	2,934,060	473,100

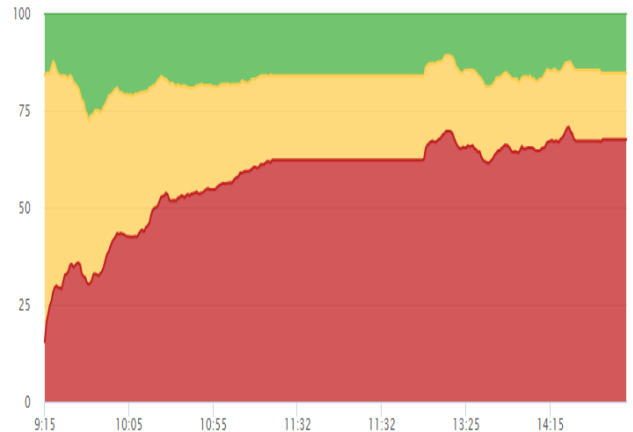
Nhận định thị trường

Phiên giao dịch hôm nay thị trường hình thành mẫu nến giảm điểm thân trung bình, nằm trong thân nến tăng điểm phiên trước (Inside bar) thể hiện trạng thái giằng co lưỡng lự của thị trường chung. Giá nằm dưới đường EMA6 trong đó đường này dốc xuống thể hiện áp lực của xu hướng giảm đè nặng. Bên cạnh đó, chỉ báo RSI suy yếu và nằm sát trên ngưỡng quá bán đồng thời chưa vượt thoát xu hướng giảm động lượng cho thấy lực cầu yếu và tâm lý thận trọng bao trùm. Thị trường có xu hướng tiếp diễn giằng co củng cố vùng cân bằng khi chỉ số đi ngang với lực cầu yếu và mức độ giữ bó áp lực đà giảm vừa qua vẫn khá hạn chế.

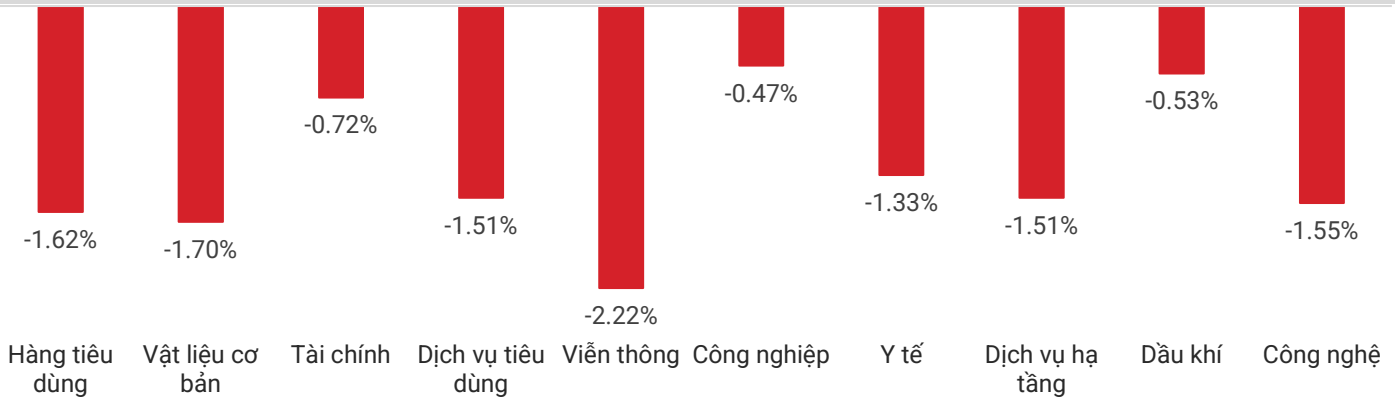
Top giao dịch khối ngoại trong ngày



Độ rộng thị trường



Diễn biến chỉ số nhóm ngành trong ngày (%)



Top tăng điểm HSX

STT	Mã	Khối lượng	Giá	% Tăng
1	OGC	561,600	6.75	+0.44 (+6.97%)
2	HAG	32,713,900	8.71	+0.56 (+6.87%)
3	YEG	160,000	16.35	+1.05 (+6.86%)
4	NAV	10,800	16.50	+1.05 (+6.8%)
5	LEC	600	7.24	+0.44 (+6.47%)

Top giảm điểm HSX

Mã	Khối lượng	Giá	% Giảm
VMD	52,600	20.00	-1.5 (-6.98%)
VNE	117,200	7.47	-0.56 (-6.97%)
HU1	1,100	8.83	-0.66 (-6.95%)
ABR	500	16.10	-1.2 (-6.94%)
CLW	100	31.65	-2.35 (-6.91%)

Tin tức

- Bức tranh mùa báo cáo kết quả kinh doanh quý 3: Nhóm chứng khoán trên sàn ghi nhận nhiều đơn vị tăng trưởng lợi nhuận đột biến so với cùng kỳ trong bối cảnh giao dịch thị trường sôi động và môi trường lãi suất thấp và ngành ngân hàng hợt hơi, giảm tốc đà tăng trưởng. Trái lại, nhóm nhiệt điện, thủy điện, xi măng ghi nhận bức tranh u tối quý III.
- Giá quặng sắt tăng bởi tâm lý nhà đầu tư tích cực do kinh tế Trung Quốc phục hồi và dự trữ thấp mặc dù sản lượng thép yếu hơn dự kiến đã hạn chế đà tăng. Quặng sắt kỳ hạn tháng 1/2024 trên sàn giao dịch hàng hóa Đại Liên, Trung Quốc đóng cửa tăng 0,4% lên 866,5 CNY/tấn, tăng 7 phiên liên tiếp.
- Theo Tổng cục Hải quan, đến trung tuần tháng 10, kim ngạch xuất nhập khẩu hàng hóa cả nước đạt xấp xỉ 523 tỷ USD. Cụ thể, từ ngày 1 đến 15-10, xuất khẩu cả nước đạt 14,2 tỷ USD.

CHỈ SỐ VÀ HÀNG HÓA THẾ GIỚI			
Chỉ số	Giá	Thay đổi	%thay đổi
Dow Jones	33127.28	-286.89	-0.86%
Dollar Index	106.04	0.052	0.05%
Gold	1989.35	-5.05	-0.25%
Brent Oil	91.72	-0.44	-0.48%

(*) Thông tin chỉ số thế giới:

- Chỉ số Dow Jones giảm -286.89, tương đương -0.86% xuống mức 33,127.28 điểm.
- Chỉ số Dollar Index tăng 0.052, tương đương 0.05% lên mức 106.04 điểm.

Tỷ giá trong nước	Hôm nay		Hôm trước	
	Mua vào	Bán ra	Mua vào	Bán ra
USD	24,390.00	24,760.00	24,330	24,700
EUR	25,339.50	26,730.28	25,282	26,670
GBP	29,108.32	30,347.17	29,021	30,256
JPY	159.38	168.71	159	168

(**) Thông tin tỷ giá trong nước:

Phiên ngày Thứ Hai (23/10) Ngân hàng Thương mại Cổ phần Ngoại thương Việt Nam niêm yết:

- Tỷ giá đô la Mỹ: Mua vào 24,390.00 VND/USD; bán ra 24,760.00 VND/USD.
- Tỷ giá đồng Euro: Mua vào 25,339.50 VND/EUR; bán ra 26,730.28 VND/EUR.
- Tỷ giá Bảng Anh: Mua vào 29,108.32 VND/GBP; bán ra 30,347.17 VND/GBP.

THÔNG TIN SỰ KIỆN DOANH NGHIỆP

Mã CK	Ngày GDKHQ	Ngày ĐKCC	Ngày thực hiện	Sự kiện
PHN	30/10/2023	31/10/2023	06/11/2023	Trả cổ tức bằng tiền mặt
ANV	30/10/2023	31/10/2023	25/12/2023	Trả cổ tức bằng tiền mặt
TA3	30/10/2023	31/10/2023	20/11/2023	Trả cổ tức bằng tiền mặt
SZL	27/10/2023	30/10/2023	10/11/2023	Trả cổ tức bằng tiền mặt
QTC	27/10/2023	30/10/2023	15/11/2023	Trả cổ tức bằng tiền mặt
VMC	27/10/2023	30/10/2023		Trả cổ tức bằng cổ phiếu
HAT	26/10/2023	27/10/2023	29/11/2023	Trả cổ tức bằng tiền mặt
TDT	26/10/2023	27/10/2023	15/11/2023	
BMV	26/10/2023	27/10/2023	13/11/2023	

Khuyến cáo

Bản báo cáo thị trường này bao gồm các nhận định chủ quan và dựa trên nguồn thông tin tin cậy và cơ sở phân tích chi tiết, cần trọng. ASEANSC không đảm bảo sự chính xác và đầy đủ của các nguồn thông tin này đồng thời bản báo cáo này được chuẩn bị cho mục đích duy nhất là cung cấp thông tin và không nhằm đưa ra bất kỳ đề nghị hay hướng dẫn mua bán chứng khoán cụ thể nào. Nhà đầu tư nên xem báo cáo này như một nguồn tham khảo khi đưa ra quyết định đầu tư và phải chịu toàn bộ trách nhiệm đối với quyết định đầu tư của chính mình. Các quan điểm và ước tính trong đánh giá của chúng tôi có giá trị đến ngày ra báo cáo và có thể thay đổi mà không cần báo cáo trước. Bản báo cáo này được giữ bản quyền ASEANSC. Mọi sự sao chép, chuyển giao hoặc sửa đổi trong bất kỳ trường hợp nào mà không có sự đồng ý của ASEANSC đều trái luật.

CÔNG TY CỔ PHẦN CHỨNG KHOÁN ASEAN

Website: www.aseansc.com.vn

Hội sở chính

Tầng 4,5,6,7 – số 3 Đặng Thái Thân
 Phường Phan Chu Trinh, quận Hoàn Kiếm, Hà Nội.
 Tel: 024 6275 8668
 Tổng đài đặt lệnh: 024 6275 8888

Chi nhánh Hồ Chí Minh

Tầng 2 - số 77-79 Phó Đức Chính,
 Phường Nguyễn Thái Bình, quận 1, Tp Hồ Chí Minh.
 Tel: 028 3933 0308
 Tổng đài đặt lệnh: 028 3933 0309