



DAILY MARKET REVIEW

Ngày 25.10.2023

GIẢNG CO QUANH MỐC 1,100 ĐIỂM

Quan điểm đầu tư

Thị trường tiếp tục trạng thái giằng co với các phiên tăng giảm đan xen, khi dòng tiền lớn vẫn chưa có động thái tham gia trở lại khi chưa xác định được dòng dẫn sóng. Tuy nhiên, VN-Index đang dần xác định được điểm cân bằng mới quanh vùng 1,100 điểm. Chúng tôi duy trì quan điểm thận trọng, nhà đầu tư nên tiếp tục giữ tỷ trọng cổ phiếu ở mức trung bình, hạn chế mua đuổi và chờ đợi các tín hiệu rõ ràng hơn.

Diễn biến thị trường

Kết thúc phiên giao dịch ngày Thứ Tư (25/10), chỉ số VNINDEX giảm 4.24 điểm (-0.38%) xuống mức 1,101.66 điểm.

Thị trường tăng nhẹ trong phiên sáng, tuy nhiên, áp lực bán tăng dần về cuối phiên chiều khiến VN-Index không thể duy trì được sắc xanh và đóng cửa ở mức gần thấp nhất trong phiên. Độ rộng thị trường đảo chiều tiêu cực với 274 mã giảm, so với 190 mã tăng. Thanh khoản thị trường mặc dù đã có sự cải thiện nhưng vẫn đang ở mức khá thấp so với trung bình 20 phiên trở lại đây, cho thấy dòng tiền bắt đáy vẫn duy trì thận trọng.

Diễn biến chỉ số VN-INDEX



Chỉ số	Close	Thay đổi	Tỉ lệ (%)	Khối lượng
VNI	1101.66	-4.24	-0.38	539.26
HNX	227.01	-1.89	-0.83	86.30
UPCOM	85.57	0.03	0.04	30.98
VN30	1113.32	-3.8	-0.34	130.82
HNX30	473.34	-7.56	-1.57	56.04

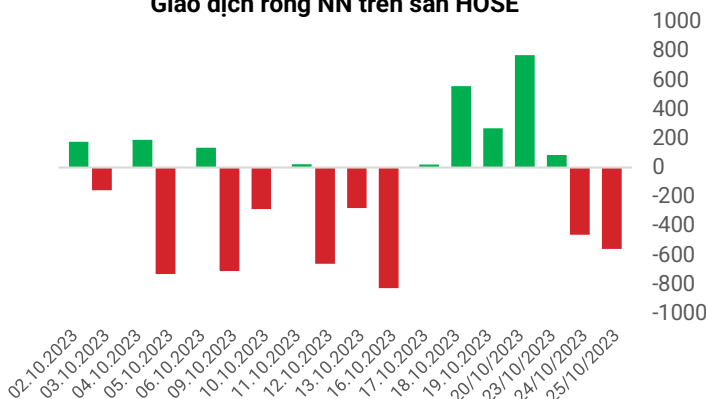
(*): Khối lượng : triệu cổ phiếu

Top cổ phiếu ảnh hưởng chỉ số



Giao dịch khối ngoại trên sàn HOSE

Giao dịch ròng NN trên sàn HOSE



Diễn biến thị trường

Bên cạnh đó, khối ngoại tiếp tục bán ròng phiên thứ 2 liên tiếp, hơn 557 tỷ đồng trên sàn HOSE, tập trung vào VIC (91 tỷ đồng), DCM (67 tỷ đồng), SSI (55 tỷ đồng).

Nguồn: stockbiz.vn, AseanSC tổng hợp



Tín hiệu kỹ thuật

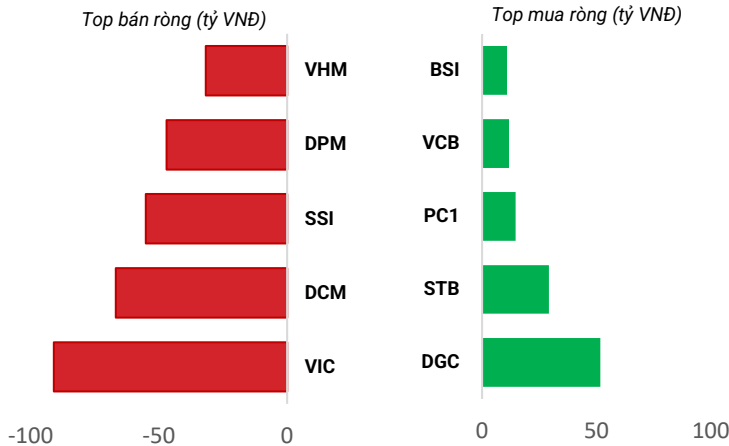
Chỉ báo	Ý nghĩa	Trạng thái
EMA6- EMA20	Xu hướng	Down
MFI	Dòng tiền	53.5
RSI	Động lượng	38
Kháng cự	1,121	1,140
Hỗ trợ	1,073	1,060

Phái sinh	Giá	Volume	OI
VN30F2403	1,106.5	700	3,770
VN30F2406	1,101.0	970	330
VN30F2312	1,113.6	5,010	11,430
VN30F2311	1,109.2	2,420,880	439,140

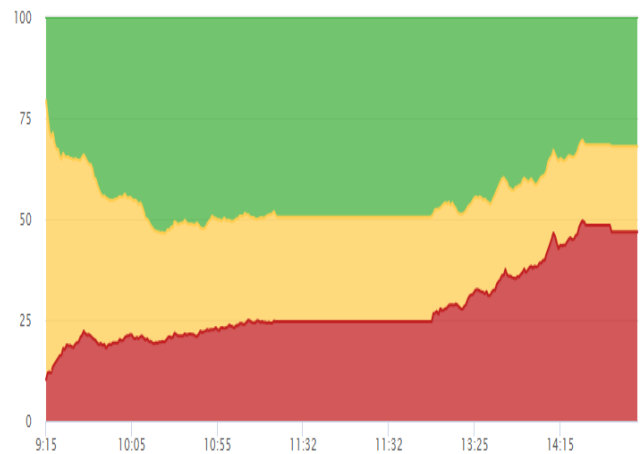
Nhận định thị trường

Phiên giao dịch hôm nay thị trường hình thành mẫu nến giảm điểm có bóng nến trên đồng thời có thân nến ngắn nằm ở nửa trên mẫu nến tăng phiên liền trước thể hiện trạng thái giằng co, thu hẹp biên độ tiếp diễn. Bên cạnh đó, giá đóng cửa ngay sát phía dưới EMA6 và đường này giảm dần độ dốc xuống tạo nên xu hướng sideways đi ngang trong ngắn hạn. Đồng thời, chỉ báo Histogram MACD tạo phân kỳ dương thể hiện quá trình giảm áp lực bán có tín hiệu tích cực khi áp lực bán giảm đáng kể. Mặc dù vậy, tính không chắc chắn gia tăng khi lực cầu yếu, lực bán giảm nhưng tâm lý thận trọng gia tăng trong giai đoạn thanh khoản giảm và kết quả kinh doanh quý 3 chưa đem lại động lực thu hút dòng tiền. Ngưỡng 1,100 điểm tiếp tục là mốc điểm giúp thị trường hình thành vùng cân bằng và tích lũy lực cầu.

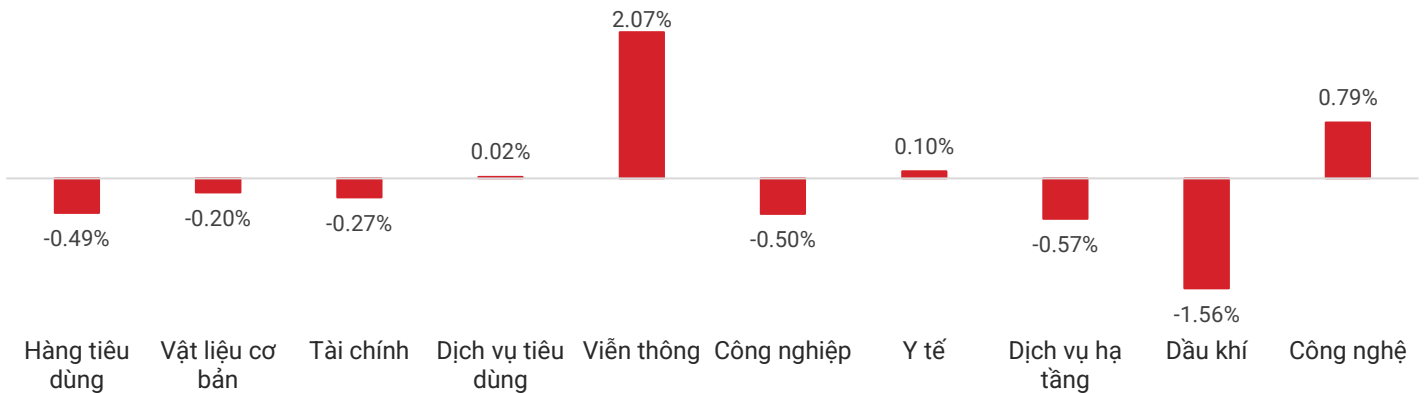
Top giao dịch khối ngoại trong ngày



Độ rộng thị trường



Diễn biến chỉ số nhóm ngành trong ngày (%)



Top tăng điểm HSX

STT	Mã	Khối lượng	Giá	% Tăng
1	ACC	46,000	11.50	+0.75 (+6.98%)
2	BCE	329,400	6.03	+0.39 (+6.91%)
3	SRC	4,800	24.05	+1.55 (+6.89%)
4	HAS	100	7.47	+0.47 (+6.71%)
5	SVI	100	57.30	+3.6 (+6.7%)

Top giảm điểm HSX

Mã	Khối lượng	Giá	% Giảm
FUESSV50	90,300	16.65	-1.25 (-6.98%)
FDC	300	12.75	-0.95 (-6.93%)
HU1	1,300	7.65	-0.57 (-6.93%)
VNE	10,602,100	6.47	-0.48 (-6.91%)
TDW	700	47.20	-3.5 (-6.9%)

Tin tức

- Ủy ban Kinh tế của Quốc hội đề xuất tiếp tục giao Chính phủ triển khai hỗ trợ lãi suất 2% cho doanh nghiệp.
- Tín phiếu trúng thầu liên tục ở mức thấp, NHNN bơm trả hệ thống ngân hàng hơn 42,000 tỷ.
- Giá trị tự doanh toàn ngành chứng khoán không thay đổi đáng kể sau quý 3 với giá trị hơn 7 tỷ USD. Tuy nhiên, cơ cấu danh mục đầu tư của từng công ty cũng đã có sự dịch chuyển giữa các phân lớp tài sản đầu tư.
- 3 doanh nghiệp "họ" Vingroup (VIC) báo lãi tăng mạnh. Vingroup ghi nhận doanh thu kỷ lục gần 2 tỷ USD trong quý 3/2023.

CHỈ SỐ VÀ HÀNG HÓA THẾ GIỚI			
Chỉ số	Giá	Thay đổi	%thay đổi
Dow Jones	33141.38	204.97	0.62%
Dollar Index	106.14	0.062	0.06%
Gold	1981.40	-4.7	-0.24%
Brent Oil	87.89	-0.18	-0.20%

(*) Thông tin chỉ số thế giới:

- Chỉ số Dow Jones tăng 204.97, tương đương 0.62% lên mức 33,141.38 điểm.

- Chỉ số Dollar Index tăng 0.062, tương đương 0.06% lên mức 106.14 điểm.

Tỷ giá trong nước	Hôm nay		Hôm trước	
	Mua vào	Bán ra	Mua vào	Bán ra
USD	24,360.0	24,730.0	24,360	24,730
EUR	25,339.67	26,730.51	25,495	26,895
GBP	29,108.67	30,347.60	29,331	30,580
JPY	159.25	168.57	160	169

(**) Thông tin tỷ giá trong nước:

Phiên ngày Thứ Tư (25/10) Ngân hàng Thương mại Cổ phần Ngoại thương Việt Nam niêm yết:

- Tỷ giá đô la Mỹ: Mua vào 24,360.00VND/USD; bán ra 24,730.00VND/USD.

- Tỷ giá đồng Euro: Mua vào 25,339.67 VND/EUR; bán ra 26,730.51 VND/EUR.

- Tỷ giá Bảng Anh: Mua vào 29,108.67 VND/GBP; bán ra 30,347.60 VND/GBP.

THÔNG TIN SỰ KIỆN DOANH NGHIỆP				
Mã CK	Ngày GDKHQ	Ngày ĐKCC	Ngày thực hiện	Sự kiện
PHN	30/10/2023	31/10/2023	06/11/2023	Trả cổ tức bằng tiền mặt
ANV	30/10/2023	31/10/2023	25/12/2023	Trả cổ tức bằng tiền mặt
TA3	30/10/2023	31/10/2023	20/11/2023	Trả cổ tức bằng tiền mặt
SZL	27/10/2023	30/10/2023	10/11/2023	Trả cổ tức bằng tiền mặt
QTC	27/10/2023	30/10/2023	15/11/2023	Trả cổ tức bằng tiền mặt
VMC	27/10/2023	30/10/2023		Trả cổ tức bằng cổ phiếu
HAT	26/10/2023	27/10/2023	29/11/2023	Trả cổ tức bằng tiền mặt
TDT	26/10/2023	27/10/2023	15/11/2023	
BMV	26/10/2023	27/10/2023	13/11/2023	

Khuyến cáo

Bản báo cáo thị trường này bao gồm các nhận định chủ quan và dựa trên nguồn thông tin tin cậy và cơ sở phân tích chi tiết, cẩn trọng. ASEANSC không đảm bảo sự chính xác và đầy đủ của các nguồn thông tin này đồng thời bản báo cáo này được chuẩn bị cho mục đích duy nhất là cung cấp thông tin và không nhằm đưa ra bất kỳ đề nghị hay hướng dẫn mua bán chứng khoán cụ thể nào. Nhà đầu tư nên xem báo cáo này như một nguồn tham khảo khi đưa ra quyết định đầu tư và phải chịu toàn bộ trách nhiệm đối với quyết định đầu tư của chính mình. Các quan điểm và ước tính trong đánh giá của chúng tôi có giá trị đến ngày ra báo cáo và có thể thay đổi mà không cần báo cáo trước. Bản báo cáo này được giữ bản quyền ASEANSC. Mọi sự sao chép, chuyển giao hoặc sửa đổi trong bất kỳ trường hợp nào mà không có sự đồng ý của ASEANSC đều trái luật.

CÔNG TY CỔ PHẦN CHỨNG KHOÁN ASEAN

Website: www.aseansc.com.vn

Hội sở chính

Tầng 4,5,6,7 – số 3 Đặng Thái Thân

Phường Phan Chu Trinh, quận Hoàn Kiếm, Hà Nội.

Tel: 024 6275 8668

Tổng đài đặt lệnh: 024 6275 8888

Chi nhánh Hồ Chí Minh

Tầng 2 - số 77-79 Phó Đức Chính,

Phường Nguyễn Thái Bình, quận 1, Tp Hồ Chí Minh.

Tel: 028 3933 0308

Tổng đài đặt lệnh: 028 3933 0309