



# DAILY MARKET REVIEW

Ngày 27.10.2023

## VNINDEX HỒI PHỤC NHẸ, DÒNG TIỀN CHƯA VỘI NHẬP CUỘC

### Quan điểm đầu tư

Hôm nay diễn ra một phiên phục hồi kỹ thuật với thanh khoản không cao. Thị trường sẽ đón nhận những thông tin vĩ mô Việt Nam tháng 10 trong ngày thứ Hai tới đây, do đó, chúng tôi cho rằng khả năng VN-Index sẽ tiếp tục có những biến động mạnh trong ngắn hạn. Chúng tôi tiếp tục duy trì quan điểm thận trọng, nhà đầu tư nên tiếp tục giữ tỷ trọng cổ phiếu ở mức an toàn, hạn chế bắt đáy, và tận dụng các nhịp hồi kỹ thuật để cơ cấu lại danh mục trong giai đoạn hiện tại.

### Diễn biến thị trường

Kết thúc phiên giao dịch ngày Thứ Sáu (27/10), chỉ số VNINDEX tăng 5.17 điểm (+0.49%) lên mức 1,060.62 điểm.

Thị trường ghi nhận nỗ lực hồi phục sau phiên giảm điểm mạnh hôm qua. VN-Index dao động với biên độ lớn trong ngày, tuy nhiên, lực cầu bắt đáy quay trở lại thị trường trong phiên chiều đã giúp chỉ số VN-Index lấy lại sắc xanh và đóng cửa ở mức gần cao nhất ngày. Độ rộng thị trường đã trở nên tích cực hơn khi số lượng mã tăng giá mở rộng lên 309 mã, so với 165 mã giảm. Đặc biệt, đà tăng của thị trường được dẫn dắt bởi các nhóm cổ phiếu ngành Ngân hàng, Thép, Chứng khoán, Bất động sản. Một số cổ phiếu lớn thông báo kết quả kinh doanh quý 3 tốt cũng góp phần vào phiên tăng điểm của VN-Index ngày hôm nay. Tuy nhiên, thanh khoản thị trường rơi trở về mức thấp khiến nhiều nhà đầu tư nghi ngại về khả năng hồi phục.

### Diễn biến chỉ số VN-INDEX



Chỉ số	Close	Thay đổi	Tỉ lệ (%)	Khối lượng
VNI	1060.62	5.17	0.49	692.23
HNX	218.04	3.06	1.42	85.40
UPCOM	83.1	0.31	0.37	40.31
VN30	1067.57	2.62	0.25	210.86
HNX30	447.1	10.22	2.34	61.57

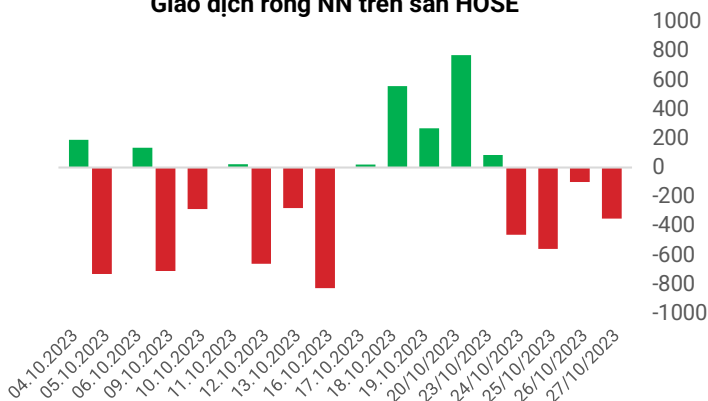
(\*): Khối lượng : triệu cổ phiếu

### Top cổ phiếu ảnh hưởng chỉ số



Giao dịch khối ngoại trên sàn HOSE

Giao dịch ròng NN trên sàn HOSE



Diễn biến thị trường

Bên cạnh đó, khối ngoại tiếp tục bán ròng phiên thứ 4 liên tiếp, hơn 350 tỷ đồng trên sàn HOSE, tập trung chủ yếu vào VHM (140 tỷ đồng), VRE (83 tỷ đồng), MSN (65 tỷ đồng), VIC (55 tỷ đồng).

Nguồn: stockbiz.vn, AseanSC tổng hợp



Tín hiệu kỹ thuật

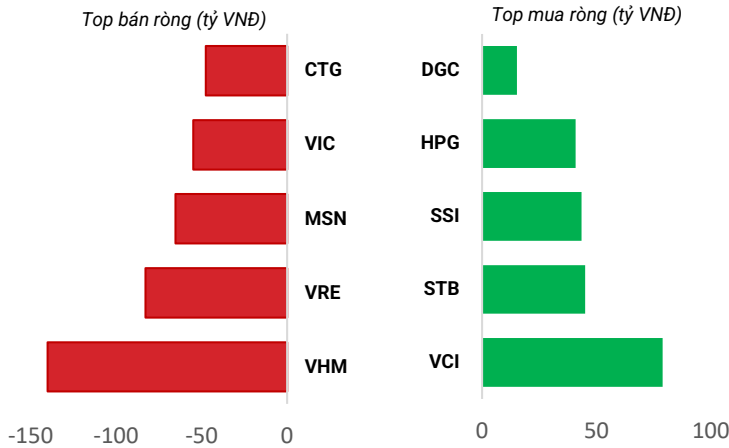
Chỉ báo	Ý nghĩa	Trạng thái
EMA6- EMA20	Xu hướng	Down
MFI	Dòng tiền	37.4
RSI	Động lượng	31.3
Kháng cự	1,121	1,105
Hỗ trợ	1,073	1,012

Phái sinh	Giá	Volume	OI
VN30F2406	1,059.9	880	1,480
VN30F2403	1,061.2	1,390	3,820
VN30F2312	1,062.0	18,810	12,980
VN30F2311	1,068.5	3,698,610	482,560

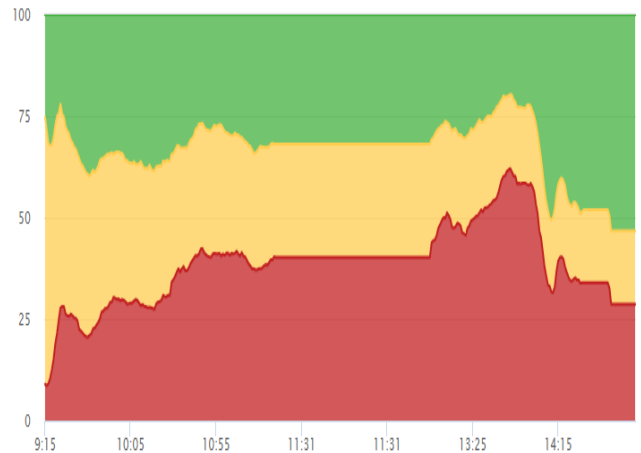
Nhận định thị trường

Phiên giao dịch hôm nay thị trường hình thành mẫu nến tăng điểm thân rất hẹp có bóng nến dưới (nến Doji chuẩn chuẩn) đóng cửa nằm sát mức đóng cửa phiên trước thể hiện lực cầu bắt đáy nhập cuộc giảm co dưới áp lực bán. Điểm tích cực là RSI có tín hiệu đi ngang khi tiếp cận vùng quá bán. Mặc dù vậy, giá vẫn rơi sâu dưới EMA6 và đường này dốc xuống thể hiện áp lực xu hướng giảm vẫn đè nặng. Tâm lý chung vẫn khá tiêu cực nhưng dòng tiền bắt đáy kì vọng sẽ giúp thị trường dần hình thành vùng cân bằng và giải tỏa phần nào áp lực bán tháo. Nhà đầu tư nên giữ tỷ trọng thấp, ưu tiên cơ cấu danh mục và hạn chế tâm lý bắt đáy, quan sát quá trình hình thành vùng cân bằng với xác nhận rõ ràng hơn.

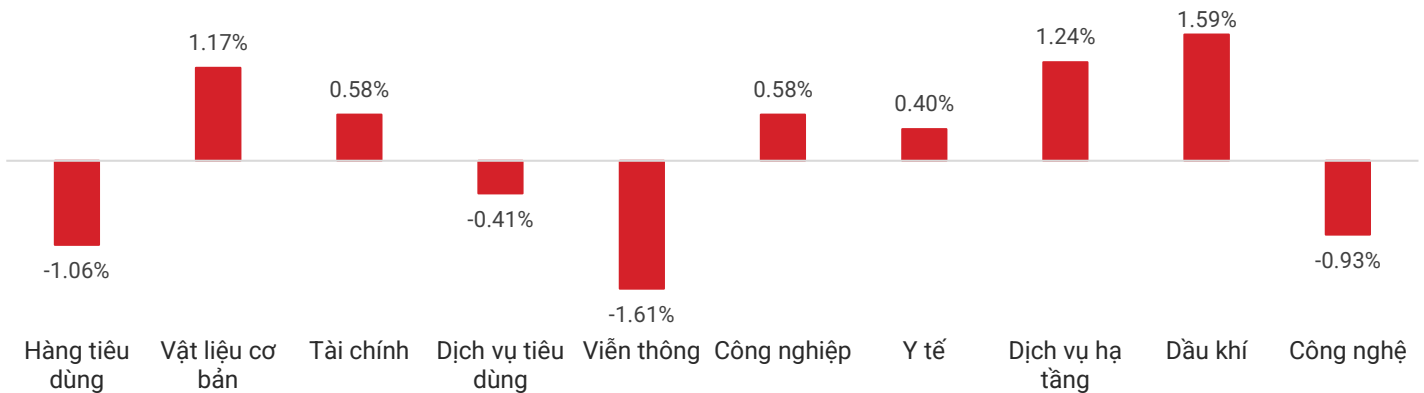
Top giao dịch khối ngoại trong ngày



Độ rộng thị trường



Diễn biến chỉ số nhóm ngành trong ngày (%)



Top tăng điểm HSX

STT	Mã	Khối lượng	Giá	% Tăng
1	LPB	6,436,100	15.30	+1 (+6.99%)
2	LEC	6,100	7.07	+0.46 (+6.96%)
3	VNE	3,811,400	6.46	+0.42 (+6.95%)
4	YEG	378,200	18.60	+1.2 (+6.9%)
5	PDN	100	93.10	+6 (+6.89%)

Top giảm điểm HSX

Mã	Khối lượng	Giá	% Giảm
LPB	6,436,100	15.30	+1 (+6.99%)
LEC	6,100	7.07	+0.46 (+6.96%)
VNE	3,811,400	6.46	+0.42 (+6.95%)
YEG	378,200	18.60	+1.2 (+6.9%)
PDN	100	93.10	+6 (+6.89%)

Tin tức

- Tỷ giá USD/VND đang tiến đến mức đỉnh ghi nhận vào cuối năm ngoái. Tuy nhiên, trạng thái ngoại tệ trên hệ thống không quá bất lợi và tỷ giá bán trên Sở Giao dịch Ngân hàng Nhà nước (NHNN) đang được niêm yết ở 25,244 VND - cho thấy NHNN sẽ chưa tìm đến kênh dự trữ ngoại hối để ổn định thị trường.
- Fubon ETF tiếp tục hút tiền mới, giải ngân mua cổ phiếu Việt Nam giữa lúc thị trường chỉnh mạnh.
- Nổi gót Phố Wall, chứng khoán châu Á bị bán tháo, Kospi giảm hơn 2%.
- Kinh tế Mỹ tăng trưởng 4.9% trong quý III, mạnh nhất kể từ quý IV/2021.

CHỈ SỐ VÀ HÀNG HÓA THẾ GIỚI			
Chỉ số	Giá	Thay đổi	%thay đổi
Dow Jones	32784.30	-251.63	-0.76%
Dollar Index	106.45	0.023	0.02%
Gold	1996.00	-1.4	-0.07%
Brent Oil	89.28	1.35	1.54%

(\*) Thông tin chỉ số thế giới:

- Chỉ số Dow Jones giảm -251.63, tương đương -0.76% xuống mức 32,784.30 điểm.
- Chỉ số Dollar Index tăng 0.023, tương đương 0.02% lên mức 106.45 điểm.

Tỷ giá trong nước	Hôm nay		Hôm trước	
	Mua vào	Bán ra	Mua vào	Bán ra
USD	24,360.00	24,730.00	24,390	24,760
EUR	25,272.66	26,659.83	25,260	26,647
GBP	29,032.10	30,267.76	28,945	30,177
JPY	158.90	168.20	159	168

(\*\*) Thông tin tỷ giá trong nước:

Phiên ngày Thứ Sáu (27/10) Ngân hàng Thương mại Cổ phần Ngoại thương Việt Nam niêm yết:

- Tỷ giá đô la Mỹ: Mua vào 24,360.00 VND/USD; bán ra 24,730.00 VND/USD.
- Tỷ giá đồng Euro: Mua vào 25,272.66 VND/EUR; bán ra 26,659.83 VND/EUR.
- Tỷ giá Bảng Anh: Mua vào 29,032.10 VND/GBP; bán ra 30,267.76 VND/GBP.

#### THÔNG TIN SỰ KIỆN DOANH NGHIỆP

Mã CK	Ngày GDKHQ	Ngày ĐKCC	Ngày thực hiện	Sự kiện
PHN	30/10/2023	31/10/2023	06/11/2023	Trả cổ tức bằng tiền mặt
ANV	30/10/2023	31/10/2023	25/12/2023	Trả cổ tức bằng tiền mặt
TA3	30/10/2023	31/10/2023	20/11/2023	Trả cổ tức bằng tiền mặt
SZL	27/10/2023	30/10/2023	10/11/2023	Trả cổ tức bằng tiền mặt
QTC	27/10/2023	30/10/2023	15/11/2023	Trả cổ tức bằng tiền mặt
VMC	27/10/2023	30/10/2023		Trả cổ tức bằng cổ phiếu
HAT	26/10/2023	27/10/2023	29/11/2023	Trả cổ tức bằng tiền mặt
TDT	26/10/2023	27/10/2023	15/11/2023	
BMV	26/10/2023	27/10/2023	13/11/2023	

#### Khuyến cáo

Bản báo cáo thị trường này bao gồm các nhận định chủ quan và dựa trên nguồn thông tin tin cậy và cơ sở phân tích chi tiết, cẩn trọng. ASEANSC không đảm bảo sự chính xác và đầy đủ của các nguồn thông tin này đồng thời bản báo cáo này được chuẩn bị cho mục đích duy nhất là cung cấp thông tin và không nhằm đưa ra bất kỳ đề nghị hay hướng dẫn mua bán chứng khoán cụ thể nào. Nhà đầu tư nên xem báo cáo này như một nguồn tham khảo khi đưa ra quyết định đầu tư và phải chịu toàn bộ trách nhiệm đối với quyết định đầu tư của chính mình. Các quan điểm và ước tính trong đánh giá của chúng tôi có giá trị đến ngày ra báo cáo và có thể thay đổi mà không cần báo cáo trước. Bản báo cáo này được giữ bản quyền ASEANSC. Mọi sự sao chép, chuyển giao hoặc sửa đổi trong bất kỳ trường hợp nào mà không có sự đồng ý của ASEANSC đều trái luật.

### CÔNG TY CỔ PHẦN CHỨNG KHOÁN ASEAN

Website: [www.aseansc.com.vn](http://www.aseansc.com.vn)

#### Hội sở chính

Tầng 4,5,6,7 – số 3 Đặng Thái Thân  
 Phường Phan Chu Trinh, quận Hoàn Kiếm, Hà Nội.  
 Tel: 024 6275 8668  
 Tổng đài đặt lệnh: 024 6275 8888

#### Chi nhánh Hồ Chí Minh

Tầng 2 - số 77-79 Phó Đức Chính,  
 Phường Nguyễn Thái Bình, quận 1, Tp Hồ Chí Minh.  
 Tel: 028 3933 0308  
 Tổng đài đặt lệnh: 028 3933 0309