



DAILY MARKET REVIEW

Ngày 21.11.2023

SẮC XANH LAN RỘNG, THỊ TRƯỜNG TĂNG ĐIỂM TRONG TÂM LÝ THẬN TRỌNG

Quan điểm đầu tư

Thị trường có một phiên giao dịch tích cực khi hấp thụ khá tốt lượng hàng lớn của phiên điều chỉnh mạnh cuối tuần trước về tài khoản. Tuy nhiên, với áp lực bán từ khối ngoại cùng thanh khoản thị trường ở mức tương đối thấp, chúng tôi cho rằng nhiều khả năng VN-Index sẽ tiếp tục tích lũy đi ngang với biên độ hẹp. Do đó, chúng tôi khuyến nghị nhà đầu tư nên tập trung quan sát thị trường, hạn chế mua đuổi, và tận dụng các nhịp biến động của thị trường để cơ cấu lại danh mục.

Diễn biến thị trường

Kết thúc phiên giao dịch ngày Thứ Ba (21/11), chỉ số VNINDEX tăng 6.80 điểm (+0.62%) lên mức 1,110.46 điểm.

Thị trường tiếp tục có một phiên hồi phục nhẹ khi duy trì được đà tăng trong suốt cả phiên giao dịch. Độ rộng thị trường nghiêng về chiều tích cực với 333 mã tăng / 173 mã giảm, giúp sắc xanh lan tỏa khắp thị trường, đặc biệt là tại các nhóm ngành Thép, Dầu khí, Chứng khoán, và Xây dựng. Mặc dù vậy, thanh khoản thị trường tiếp tục sụt giảm và thấp hơn trung bình 20 phiên trở lại đây phản ánh số đông nhà đầu tư vẫn đang duy trì tâm lý khá thận trọng trong giai đoạn hiện tại.

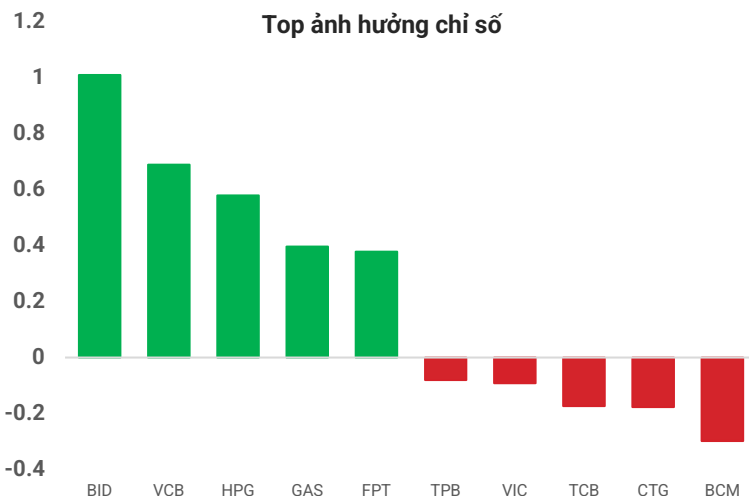
Diễn biến chỉ số VN-INDEX



Chỉ số	Close	Thay đổi	Tỉ lệ (%)	Khối lượng
VNI	1110.46	6.8	0.62	712.61
HNX	229.8	2.02	0.89	98.61
UPCOM	86.22	0.09	0.1	27.66
VN30	1108.6	5.75	0.52	194.76
HNX30	488.86	8.75	1.82	74.08

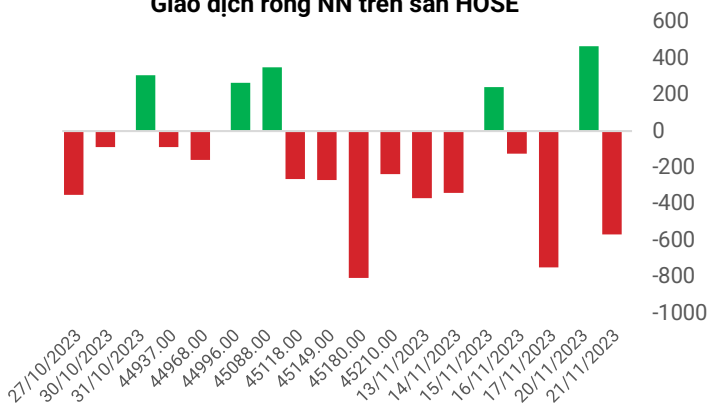
(*): Khối lượng : triệu cổ phiếu

Top cổ phiếu ảnh hưởng chỉ số



Giao dịch khối ngoại trên sàn HOSE

Giao dịch ròng NN trên sàn HOSE



Diễn biến thị trường

Bên cạnh đó, khối ngoại bán ròng trở lại gần 568 tỷ đồng trên sàn HOSE trong phiên hôm nay, tập trung vào các cổ phiếu VPB (211 tỷ đồng), VNM (117 tỷ đồng), chứng chỉ quỹ FUESSVFL (59 tỷ đồng), cũng là một yếu tố kìm hãm đà hồi phục của thị trường.

Nguồn: stockbiz.vn, AseanSC tổng hợp



Tín hiệu kỹ thuật

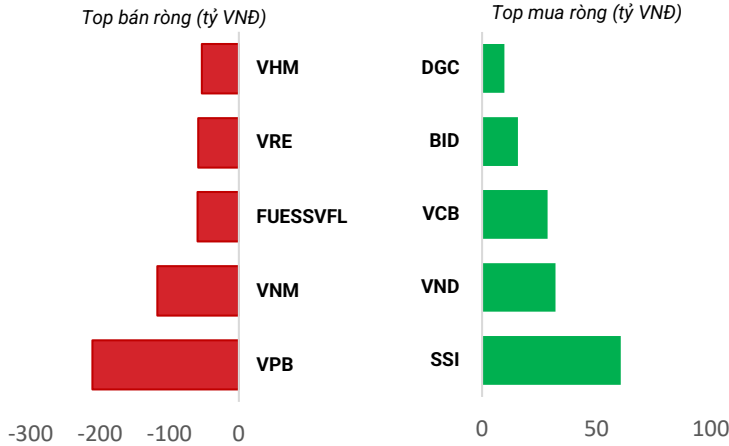
Chỉ báo	Ý nghĩa	Trạng thái
EMA6- EMA20	Xu hướng	Đi ngang
MFI	Dòng tiền	69.21
RSI	Động lượng	55.24
Kháng cự	1,132	1,156
Hỗ trợ	1,100	1,078

Phái sinh	Giá	Volume	OI
VN30F2403	1,104.4	640	4,560
VN30F2406	1,104.6	580	4,000
VN30F2401	1,107.9	4,570	2,060
VN30F2312	1,111.0	2,896,620	517,310

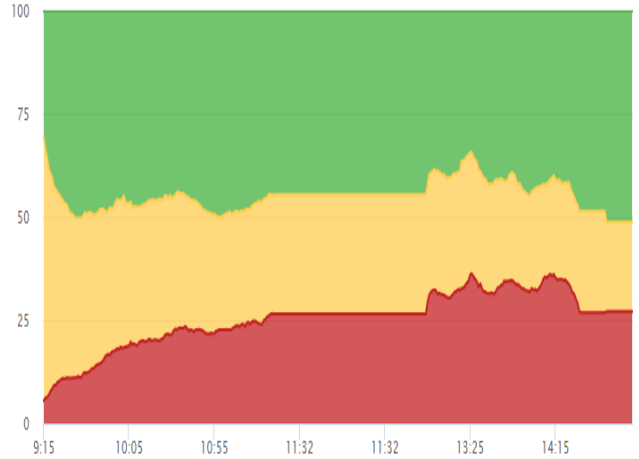
Nhận định thị trường

Phiên giao dịch hôm nay thị trường hình thành mẫu nến giảm điểm thân hẹp, có bóng nến dưới (nến búa) và nằm cao trên mức đóng cửa phiên tăng điểm liền trước và đóng cửa tiệm cận mức giá cao nhất phiên trước. Thanh khoản giảm so với hai phiên liền trước cho thấy lực cầu hấp thụ mạnh và áp lực điều chỉnh từ các thông tin như vụ điều tra Vạn Thịnh Phát, VFS có rủi ro bị kiện giảm tác động đến tâm lý chung. Giá giao cắt hai đường EMA6, EMA20, trong đó hai đường này đi ngang và co hẹp cho thấy xu hướng đi ngang và chưa có thay đổi. Mặc dù chỉ báo động lượng RSI và dòng tiền CMF cải thiện nhẹ, thị trường vận động trong trạng thái không xu hướng, đi ngang chủ đạo khi lực cầu và lực cung đều giảm và cân bằng ở mức thấp. Thị trường có xu hướng sideway up hướng tới vùng 1,160 điểm với tín hiệu luân phiên từ một số cổ phiếu riêng biệt. Sức lan tỏa mạnh mẽ chung cần các động lực mạnh mẽ hơn thu hút dòng tiền. Nhà đầu tư nên thận trọng duy trì tỷ trọng cổ phiếu trên trung bình và quan sát các xác nhận từ thị trường.

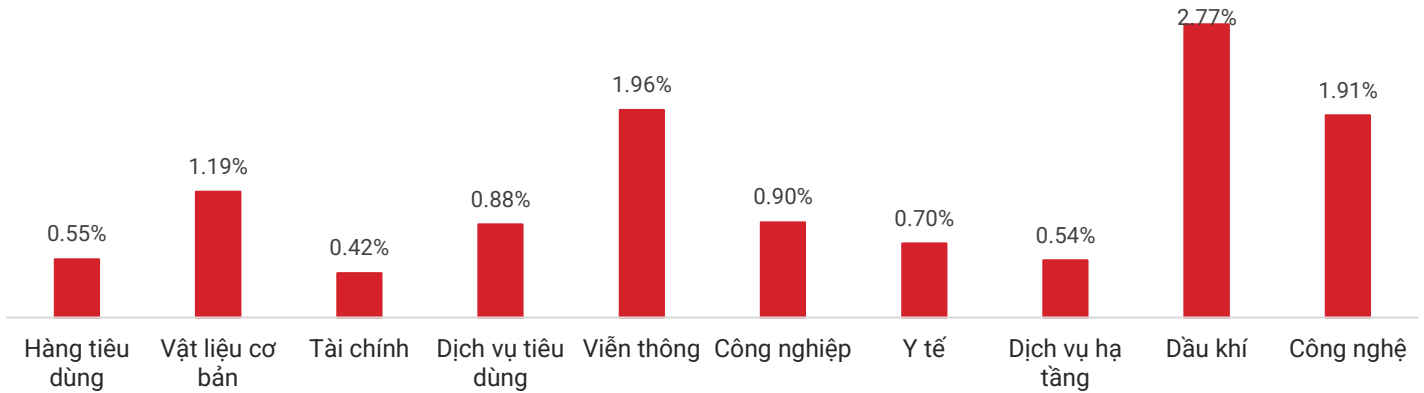
Top giao dịch khối ngoại trong ngày



Độ rộng thị trường



Diễn biến chỉ số nhóm ngành trong ngày (%)



Top tăng điểm HSX

STT	Mã	Khối lượng	Giá	% Tăng
1	TV2	591,900	36.9	+2.4 (+6.96%)
2	STG	200	52.6	+3.4 (+6.91%)
3	HBC	2,019,500	7.8	+0.5 (+6.88%)
4	NTL	1,055,500	26.6	+1.7 (+6.83%)
5	HU1	1,600	6.7	+0.4 (+6.35%)

Top giảm điểm HSX

Mã	Khối lượng	Giá	% Giảm
FUCVREIT	10,000	6.88	-0.51 (-6.9%)
SSC	2,000	28.40	-2.1 (-6.89%)
HRC	100	49.50	-3.2 (-6.07%)
CVT	100	31.50	-2 (-5.97%)
ADG	1,700	23.30	-1.2 (-4.9%)

Tin tức

- Việt Nam sẽ thu thêm 14.600 tỷ mỗi năm khi áp thuế tối thiểu toàn cầu.
- El Nino kéo dài đến tháng 6/2024, nhiệt điện có thể được huy động ở mức cao.
- Reuters: OPEC+ sẽ xem xét về việc cắt giảm thêm sản lượng khi giá dầu giảm mạnh.
- Lạm phát toàn cầu xuống thang, bước ngoặt chính sách tiền tệ đã đến?

CHỈ SỐ VÀ HÀNG HÓA THẾ GIỚI			
Chỉ số	Giá	Thay đổi	%thay đổi
Dow Jones	35,151.04	203.76	0.58%
Dollar Index	103.17	-0.152	-0.15%
Gold	1,993.95	13.65	0.69%
Brent Oil	81.98	-0.34	-0.41%

(*) Thông tin chỉ số thế giới:

- Chỉ số Dow Jones tăng 203.76, tương đương 0.58% lên mức 35,151.04 điểm.
- Chỉ số Dollar Index giảm -0.152, tương đương -0.15% xuống mức 103.17 điểm.

Tỷ giá trong nước	Hôm nay		Hôm trước	
	Mua vào	Bán ra	Mua vào	Bán ra
USD	23,900.00	24,270.00	23,975	24,345
EUR	25,738.19	27,151.76	25,719	27,132
GBP	29,434.20	30,687.94	29,385	30,636
JPY	158.61	167.90	157	167

(**) Thông tin tỷ giá trong nước:

Phiên ngày Thứ Ba (21/11) Ngân hàng Thương mại Cổ phần Ngoại thương Việt Nam niêm yết:

- Tỷ giá đô la Mỹ: Mua vào 23,900.00 VND/USD; bán ra 24,270.00 VND/USD.
- Tỷ giá đồng Euro: Mua vào 25,738.19 VND/EUR; bán ra 27,151.76 VND/EUR.
- Tỷ giá Bảng Anh: Mua vào 29,434.20 VND/GBP; bán ra 30,687.94 VND/GBP.

THÔNG TIN SỰ KIỆN DOANH NGHIỆP

Mã CK	Ngày GDKHQ	Ngày ĐKCC	Ngày thực hiện	Sự kiện
BCM	28/11/2023	29/11/2023	29/12/2023	Trả cổ tức bằng tiền mặt
DHC	24/11/2023	27/11/2023	22/12/2023	Trả cổ tức bằng tiền mặt
TMP	24/11/2023	27/11/2023	08/12/2023	Trả cổ tức bằng tiền mặt
CAV	23/11/2023	24/11/2023	08/12/2023	Trả cổ tức bằng tiền mặt
GDA	23/11/2023	24/11/2023	15/12/2023	Trả cổ tức bằng tiền mặt
HNF	23/11/2023	24/11/2023	11/12/2023	Trả cổ tức bằng tiền mặt
NCS	23/11/2023	24/11/2023	22/12/2023	Trả cổ tức bằng tiền mặt
PC1	22/11/2023	23/11/2023		Trả cổ tức bằng cổ phiếu
MFS	22/11/2023	23/11/2023	25/12/2023	Trả cổ tức bằng tiền mặt

Khuyến cáo

Bản báo cáo thị trường này bao gồm các nhận định chủ quan và dựa trên nguồn thông tin tin cậy và cơ sở phân tích chi tiết, cẩn trọng. ASEANSC không đảm bảo sự chính xác và đầy đủ của các nguồn thông tin này đồng thời bản báo cáo này được chuẩn bị cho mục đích duy nhất là cung cấp thông tin và không nhằm đưa ra bất kỳ đề nghị hay hướng dẫn mua bán chứng khoán cụ thể nào. Nhà đầu tư nên xem báo cáo này như một nguồn tham khảo khi đưa ra quyết định đầu tư và phải chịu toàn bộ trách nhiệm đối với quyết định đầu tư của chính mình. Các quan điểm và ước tính trong đánh giá của chúng tôi có giá trị đến ngày ra báo cáo và có thể thay đổi mà không cần báo cáo trước. Bản báo cáo này được giữ bản quyền ASEANSC. Mọi sự sao chép, chuyển giao hoặc sửa đổi trong bất kỳ trường hợp nào mà không có sự đồng ý của ASEANSC đều trái luật.

CÔNG TY CỔ PHẦN CHỨNG KHOÁN ASEAN

Website: www.aseansc.com.vn

Hội sở chính

Tầng 4,5,6,7 – số 3 Đặng Thái Thân
 Phường Phan Chu Trinh, quận Hoàn Kiếm, Hà Nội.
 Tel: 024 6275 8668
 Tổng đài đặt lệnh: 024 6275 8888

Chi nhánh Hồ Chí Minh

Tầng 2 - số 77-79 Phó Đức Chính,
 Phường Nguyễn Thái Bình, quận 1, Tp Hồ Chí Minh.
 Tel: 028 3933 0308
 Tổng đài đặt lệnh: 028 3933 0309