



DAILY MARKET REVIEW

Ngày 07.11.2023

DÒNG TIỀN TRẦM LẶNG, VN-INDEX QUAY ĐẦU TRƯỚC VÙNG CẢN

Quan điểm đầu tư

Thị trường tiếp tục có sự vận động khá tốt khi phiên điều chỉnh hôm nay là cần thiết để hấp thụ lượng hàng bắt đáy nhằm duy trì xu hướng tăng ổn định của VN-Index. Chúng tôi cho rằng, thị trường chung sẽ duy trì được xu hướng tăng giá, tuy nhiên, quá trình điều chỉnh vẫn có thể tiếp diễn trong một vài phiên giao dịch sắp tới. Do đó, chúng tôi khuyến nghị nhà đầu tư tiếp tục tập trung theo dõi quá trình vận động của thị trường chung, tập trung lựa chọn các cổ phiếu mạnh để giải ngân thăm dò khi các cổ phiếu này hoàn thiện những mô hình tăng giá đáng tin cậy.

Diễn biến thị trường

Kết thúc phiên giao dịch ngày Thứ Ba (07/11), chỉ số VNINDEX giảm 9.37 điểm (-0.86%) xuống mức 1,080.29 điểm.

Thị trường ghi nhận một phiên điều chỉnh sau chuỗi 4 phiên tăng điểm liên tiếp vừa qua. Thanh khoản thị trường giảm nhẹ và nằm dưới mức trung bình 20 phiên, phản ánh số đông nhà đầu tư vẫn đang đề cao sự thận trọng trong giai đoạn hiện tại khi VN-Index đã chạm vùng cản và giá của nhiều cổ phiếu đã không còn ở mức quá hấp dẫn. Độ rộng thị trường nghiêng hẳn về chiều tiêu cực với 378 mã giảm, so với 138 mã tăng. Trong đó, các cổ phiếu ngành Bất động sản và Chứng khoán điều chỉnh giảm trở lại là nguyên nhân chính tác động tiêu cực lên thị trường chung, tuy nhiên, mức độ giảm không quá đáng ngại.

Diễn biến chỉ số VN-INDEX



Chỉ số	Close	Thay đổi	Tỉ lệ (%)	Khối lượng
VNI	1080,29	-9,37	-0,86	634,51
HNX	218,29	-1,3	-0,59	98,08
UPCOM	84,61	-0,44	-0,52	45,26
VN30	1092,71	-10,81	-0,98	179,99
HNX30	446,54	-4,09	-0,91	72,20

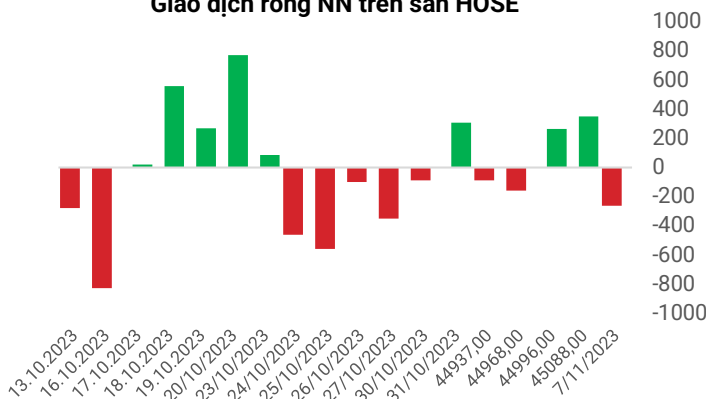
(*): Khối lượng : triệu cổ phiếu

Top cổ phiếu ảnh hưởng chỉ số



Giao dịch khối ngoại trên sàn HOSE

Giao dịch ròng NN trên sàn HOSE



Diễn biến thị trường

Bên cạnh đó, khối ngoại cũng quay đầu bán ròng gần 263 tỷ đồng trên sàn HOSE, tập trung vào các cổ phiếu MWG (121 tỷ đồng), VRE (92 tỷ đồng), MSN (34 tỷ đồng). Ở chiều ngược lại, khối ngoại vẫn mua ròng cổ phiếu HPG sang phiên thứ 8 liên tiếp (95 tỷ đồng).

Nguồn: stockbiz.vn, AseanSC tổng hợp



Tín hiệu kỹ thuật

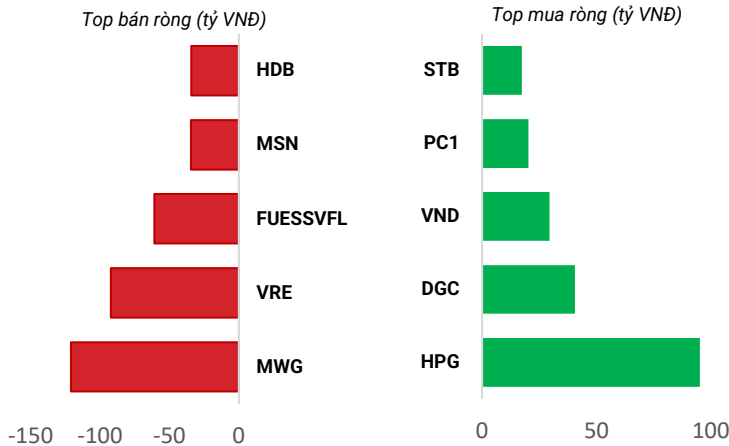
Chỉ báo	Ý nghĩa	Trạng thái
EMA6- EMA20	Xu hướng	Đi ngang
MFI	Dòng tiền	41,00
RSI	Động lượng	43,92
Kháng cự	1.110	1.120
Hỗ trợ	1.071	1.056

Phái sinh	Giá	Volume	OI
VN30F2406	1.089,0	670	2.420
VN30F2403	1.092,2	440	4.230
VN30F2312	1.092,8	8.140	53.300
VN30F2311	1.095,4	2.252.140	586.880

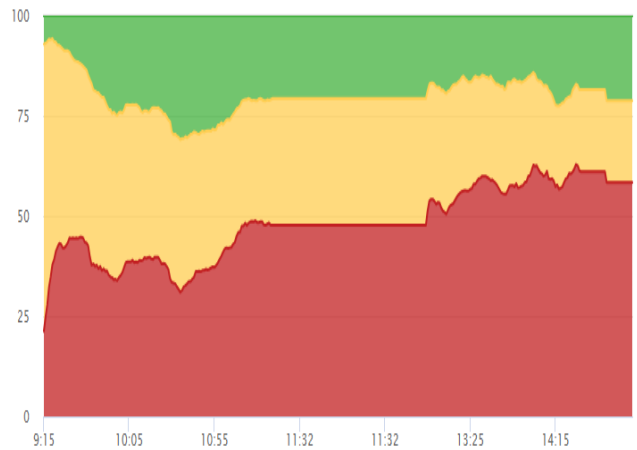
Nhận định thị trường

Phiên giao dịch hôm nay thị trường hình thành mẫu nến giảm điểm thân hẹp, có hai bóng nến cân bằng và đóng cửa ở trung vị khoảng dao động trong ba phiên gần nhất cho thấy trạng thái giằng co và tâm lý thận trọng của nhà đầu tư. Mẫu nến nằm trong khoảng co hẹp của hai đường EMA6 và EMA20, trong đó hai đường này đi ngang tạo nên trạng thái cân bằng và đi ngang ngắn hạn. Đồng thời, chỉ báo RSI tiếp tục có tín hiệu giảm khi tiệm cận ngưỡng trung bình cho thấy giai đoạn thị trường khá trầm lắng và dòng tiền dè dặt. Chỉ số có xu hướng tiếp diễn đi ngang dưới vùng cản 1,110 điểm và duy trì trên vùng hỗ trợ ngắn hạn 1,070 điểm, dần vượt thoát khỏi áp lực kênh giá giảm kéo dài gần hai tháng qua. Nhà đầu tư nên thận trọng quan sát các tín hiệu từ thị trường trong quá trình hình thành vùng cân bằng và nền giá.

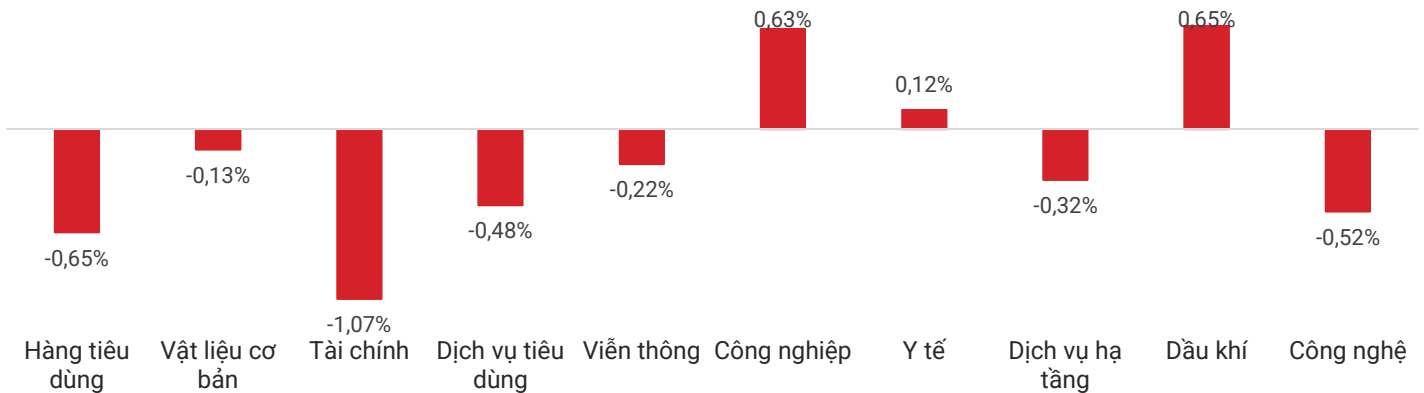
Top giao dịch khối ngoại trong ngày



Độ rộng thị trường



Diễn biến chỉ số nhóm ngành trong ngày (%)



Top tăng điểm HSX

STT	Mã	Khối lượng	Giá	% Tăng
1	CLW	100	29,0	+1.85 (+6.83%)
2	SCD	200	16,2	+1 (+6.58%)
3	SFC	1.800	19,7	+1.2 (+6.49%)
4	MDG	4.400	14,8	+0.9 (+6.47%)
5	FDC	1.400	11,7	+0.7 (+6.39%)

Top giảm điểm HSX

Mã	Khối lượng	Giá	% Giảm
SRC	3.000	27,35	-2.05 (-6.97%)
PDN	500	105,80	-7.9 (-6.95%)
ABR	3.000	16,20	-1.2 (-6.9%)
DTA	44.500	5,87	-0.43 (-6.83%)
SJF	361.900	1,94	-0.14 (-6.73%)

Tin tức

- Bộ trưởng Hồ Đức Phúc: Bộ Tài chính phối hợp với các cơ quan thực hiện giải pháp nâng hạng thị trường chứng khoán Việt Nam.
- Thống đốc NHNN: Nếu bỏ chỉ tiêu tăng trưởng tín dụng có thể gây rủi ro đối với hệ thống ngân hàng.
- Dầu Brent tăng 0,34% lên 85,18 USD/thùng, sau khi 2 nhà xuất khẩu hàng đầu là Ả-Rập Xê-Út và Nga tái xác nhận cam kết tiếp tục cắt giảm nguồn cung dầu tự nguyện cho tới cuối năm.
- Mỹ - Trung ngày càng xa cách, nền kinh tế thế giới chịu nhiều rủi ro.

CHỈ SỐ VÀ HÀNG HÓA THẾ GIỚI			
Chỉ số	Giá	Thay đổi	%thay đổi
Dow Jones	34.095,86	34,54	0,10%
Dollar Index	105,29	0,244	0,23%
Gold	1.974,15	-14,45	-0,73%
Brent Oil	83,81	-1,37	-1,61%

(*) Thông tin chỉ số thế giới:

- Chỉ số Dow Jones tăng 34.54, tương đương 0.10% lên mức 34,095.86 điểm.
- Chỉ số Dollar Index tăng 0.244, tương đương 0.23% lên mức 105.29 điểm.

Tỷ giá trong nước	Hôm nay		Hôm trước	
	Mua vào	Bán ra	Mua vào	Bán ra
USD	24,080.00	24,450.00	24.150	24.520
EUR	25,323.99	26,714.49	25.491	26.890
GBP	29,178.51	30,421.00	29.405	30.657
JPY	157.12	166.32	158	168

(**) Thông tin tỷ giá trong nước:

Phiên ngày Thứ Ba (07/11) Ngân hàng Thương mại Cổ phần Ngoại thương Việt Nam niêm yết:

- Tỷ giá đô la Mỹ: Mua vào 24,080.00 VND/USD; bán ra 24,450.00 VND/USD.
- Tỷ giá đồng Euro: Mua vào 25,323.99 VND/EUR; bán ra 26,714.49 VND/EUR.
- Tỷ giá Bảng Anh: Mua vào 29,178.51 VND/GBP; bán ra 30,421.00 VND/GBP.

THÔNG TIN SỰ KIỆN DOANH NGHIỆP

Mã CK	Ngày GDKHQ	Ngày ĐKCC	Ngày thực hiện	Sự kiện
PSD	14/11/2023	15/11/2023		Trả cổ tức bằng cổ phiếu
DNW	14/11/2023	15/11/2023	15/12/2023	Trả cổ tức bằng tiền mặt
AAS	14/11/2023	15/11/2023		Trả cổ tức bằng cổ phiếu
IBD	14/11/2023	15/11/2023	30/11/2023	Trả cổ tức bằng tiền mặt
SC5	13/11/2023	14/11/2023	24/11/2023	Trả cổ tức bằng tiền mặt
HJS	10/11/2023	13/11/2023	22/11/2023	Trả cổ tức bằng tiền mặt
KIP	10/11/2023	13/11/2023	30/11/2023	Trả cổ tức bằng tiền mặt
PRE	10/11/2023	13/11/2023	01/12/2023	Trả cổ tức bằng tiền mặt
PMC	09/11/2023	10/11/2023	24/11/2023	Trả cổ tức bằng tiền mặt

Khuyến cáo

Bản báo cáo thị trường này bao gồm các nhận định chủ quan và dựa trên nguồn thông tin tin cậy và cơ sở phân tích chi tiết, cẩn trọng. ASEANSC không đảm bảo sự chính xác và đầy đủ của các nguồn thông tin này đồng thời bản báo cáo này được chuẩn bị cho mục đích duy nhất là cung cấp thông tin và không nhằm đưa ra bất kỳ đề nghị hay hướng dẫn mua bán chứng khoán cụ thể nào. Nhà đầu tư nên xem báo cáo này như một nguồn tham khảo khi đưa ra quyết định đầu tư và phải chịu toàn bộ trách nhiệm đối với quyết định đầu tư của chính mình. Các quan điểm và ước tính trong đánh giá của chúng tôi có giá trị đến ngày ra báo cáo và có thể thay đổi mà không cần báo cáo trước. Bản báo cáo này được giữ bản quyền ASEANSC. Mọi sự sao chép, chuyển giao hoặc sửa đổi trong bất kỳ trường hợp nào mà không có sự đồng ý của ASEANSC đều trái luật.

CÔNG TY CỔ PHẦN CHỨNG KHOÁN ASEAN

Website: www.aseansc.com.vn

Hội sở chính

Tầng 4,5,6,7 – số 3 Đặng Thái Thân
 Phường Phan Chu Trinh, quận Hoàn Kiếm, Hà Nội.
 Tel: 024 6275 8668
 Tổng đài đặt lệnh: 024 6275 8888

Chi nhánh Hồ Chí Minh

Tầng 2 - số 77-79 Phó Đức Chính,
 Phường Nguyễn Thái Bình, quận 1, Tp Hồ Chí Minh.
 Tel: 028 3933 0308
 Tổng đài đặt lệnh: 028 3933 0309