



DAILY MARKET REVIEW

Ngày 03.01.2024

SẮC XANH LAN TỎA, VN-INDEX VƯỢT MỐC 1,140 ĐIỂM

Quan điểm đầu tư

VN-Index đã bứt phá ra khỏi vùng sideway 1,075 – 1,130 điểm và đóng cửa trên đường MA100 đồ thị ngày (1,140 điểm) nhờ sự đồng thuận dẫn dắt của các dòng cổ phiếu lớn (Ngân hàng, Thép, BĐS, Chứng khoán). Chúng tôi cho rằng xu hướng tăng giá sẽ còn tiếp diễn trong những phiên tới, thị trường sẽ hướng tới vùng kháng cự mạnh tại MA200 đồ thị tuần (1,150 điểm). Do đó, chúng tôi khuyến nghị nhà đầu tư tiếp tục nắm giữ cổ phiếu có dòng tiền lớn tham gia và được dự báo có KQKD tốt trong năm 2024, và cân nhắc nâng tỷ trọng cổ phiếu trong danh mục lên mức 70%.

Diễn biến thị trường

Kết thúc phiên giao dịch ngày Thứ Tư (03/01), chỉ số VNINDEX tăng 12.45 điểm (+1.10%) lên mức 1,144.17 điểm.

Thị trường ghi nhận một phiên giao dịch tích cực với thanh khoản ở mức trung bình. Sau buổi sáng có phần đi ngang, lực cầu gia tăng trong phiên chiều đã giúp Vn-Index bật tăng, với động lực tăng trưởng đến từ nhóm cổ phiếu ngành Xây dựng, Đầu tư công, Ngân hàng và Thép. Sắc xanh bao phủ khi độ rộng thị trường nghiêng hẳn về chiều tích cực với 395 mã tăng / 106 mã giảm.

Diễn biến chỉ số VN-INDEX



Chỉ số	Close	Thay đổi	Tỉ lệ (%)	Khối lượng
VNI	1144.17	12.45	1.1	719.93
HNX	231.64	1.65	0.72	61.63
UPCOM	87.8	0.22	0.25	41.69
VN30	1144.85	13.21	1.17	198.94
HNX30	495.41	5.51	1.13	39.61

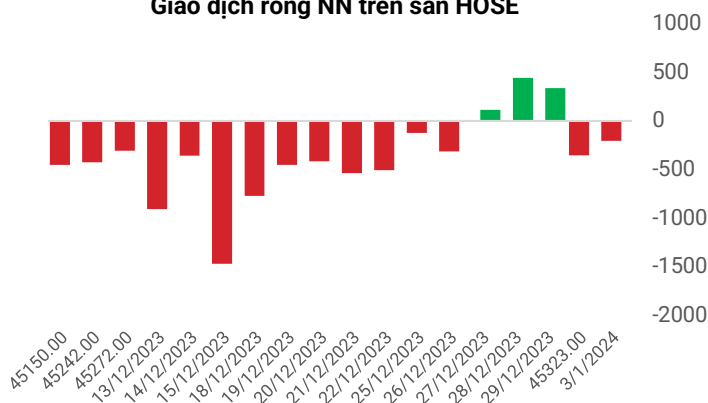
(*): Khối lượng : triệu cổ phiếu

Top cổ phiếu ảnh hưởng chỉ số



Giao dịch khối ngoại trên sàn HOSE

Giao dịch ròng NN trên sàn HOSE



Diễn biến thị trường

Mặc dù vậy, khối ngoại tiếp tục là điểm trừ khi bán ròng phiên thứ 2 liên tiếp với giá trị gần 205 tỷ đồng trên sàn HOSE, tập trung vào chứng chỉ quỹ FUESSVFL (205 tỷ đồng). Ở chiều ngược lại, khối ngoại mua ròng cổ phiếu VCB (63 tỷ đồng).

Nguồn: stockbiz.vn, AseanSC tổng hợp



Tín hiệu kỹ thuật

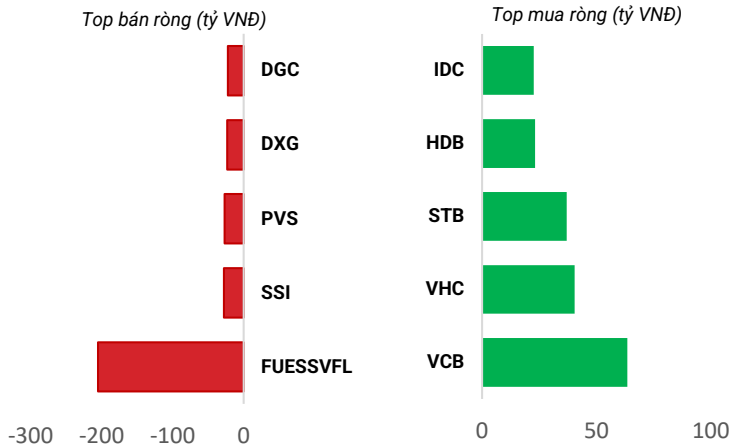
Chỉ báo	Ý nghĩa	Trạng thái
EMA6- EMA20	Xu hướng	Up
MFI	Dòng tiền	71.10
RSI	Động lượng	66.30
Kháng cự	1,156	1,190
Hỗ trợ	1,130	1,100

Phái sinh	Giá	Volume	OI
VN30F2402	1,145.0	4,190	4,420
VN30F2406	1,145.2	450	6,080
VN30F2403	1,147.2	490	4,970
VN30F2401	1,148.3	1,735,690	620,060

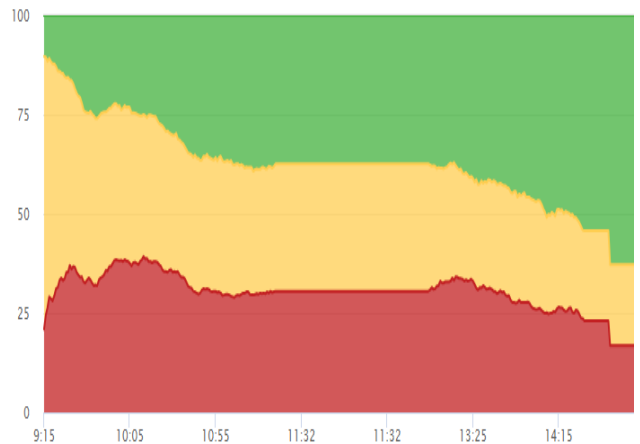
Nhận định thị trường

Phiên giao dịch hôm nay thị trường hình thành mẫu nến tăng điểm thân khá dài, đóng cửa cao nhất phiên đồng thời cao nhất kể từ giữa tháng 11/2023. Dòng tiền nhập cuộc mạnh mẽ trong phiên chiều giúp chỉ số bật tăng vượt thoát vùng đỉnh ngắn hạn. Đồng thời, giá tiếp tục vượt trên hai đường EMA6, EMA20 với độ dốc lên thể hiện tín hiệu tích cực về xu hướng giá. Bên cạnh đó, lực xu hướng cải thiện với áp lực bán giảm đáng kể là yếu tố giúp lan tỏa tâm lý lạc quan và tạo đà giúp các chỉ báo động lượng thoát khỏi trạng thái giằng co quanh trung bình. Chỉ số có xu hướng tiếp tục hướng đến vùng cản tiếp theo 1,156 - 1,160 điểm với quá trình giằng co hấp thụ áp lực chốt lời ngắn hạn trên đà tăng.

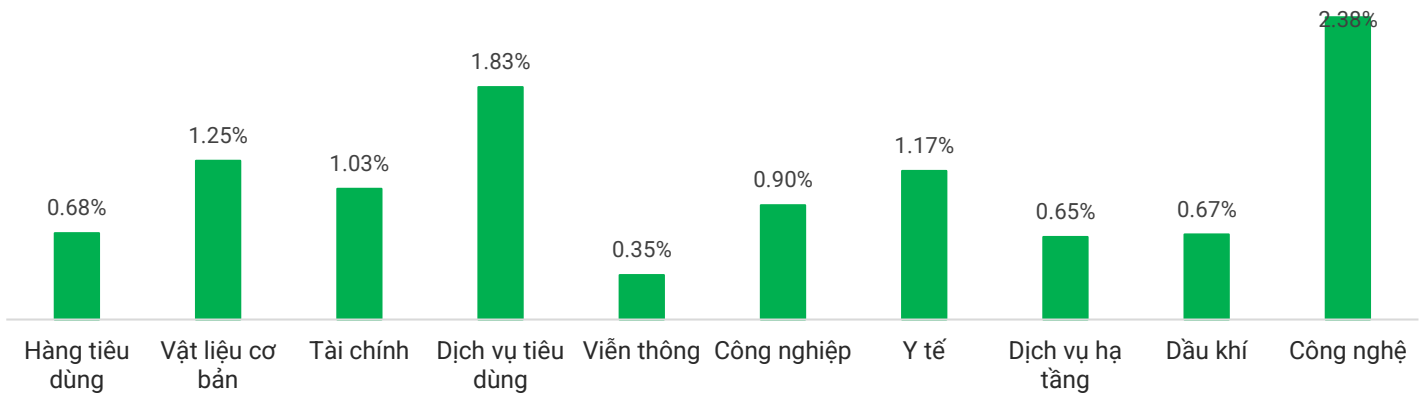
Top giao dịch khối ngoại trong ngày



Độ rộng thị trường



Diễn biến chỉ số nhóm ngành trong ngày (%)



Top tăng điểm HSX

STT	Mã	Khối lượng	Giá	% Tăng
1	ABT	4,100	37.5	+2.45 (+7%)
2	VPG	2,343,900	18.4	+1.2 (+7%)
3	POM	3,116,900	5.4	+0.35 (+6.99%)
4	KSB	5,607,000	28.4	+1.85 (+6.98%)
5	HNG	9,187,800	5.4	+0.35 (+6.97%)

Top giảm điểm HSX

Mã	Khối lượng	Giá	% Giảm
FDC	11,700	20.40	-1.5 (-6.85%)
VTB	33,500	12.40	-0.9 (-6.77%)
FIR	863,700	17.25	-1.25 (-6.76%)
SRC	1,400	26.30	-1.6 (-5.73%)
HSL	1,274,900	9.15	-0.45 (-4.69%)

Tin tức

- NHNN định hướng tăng trưởng tín dụng 15% trong năm 2024, giao hết toàn bộ room tín dụng cho các ngân hàng ngay từ đầu năm.
- Giải ngân vốn đầu tư công tính đến 31/12 ước đạt gần 580,000 tỷ đồng.
- Kiến nghị gia hạn Nghị quyết 42 để xử lý nợ xấu bất động sản.
- Khủng hoảng Biển Đỏ chưa lắng dịu: Iran điều tàu chiến, hai hãng vận tải lớn tiếp tục đi vòng.
- IMF: Tỷ trọng đồng USD trong dự trữ toàn cầu giảm mạnh.

CHỈ SỐ VÀ HÀNG HÓA THẾ GIỚI			
Chỉ số	Giá	Thay đổi	%thay đổi
Dow Jones	37,715.04	25.5	0.07%
Dollar Index	101.92	0.026	0.03%
Gold	2,068.90	-4.5	-0.22%
Brent Oil	75.30	-0.59	-0.78%

(*) Thông tin chỉ số thế giới:

- Chỉ số Dow Jones tăng 25.5, tương đương 0.07% lên mức 37,715.04 điểm.

- Chỉ số Dollar Index tăng 0.026, tương đương 0.03% lên mức 101.92 điểm.

Tỷ giá trong nước	Hôm nay		Hôm trước	
	Mua vào	Bán ra	Mua vào	Bán ra
USD	24,150.00	24,520.00	24,125	24,495
EUR	25,984.06	27,410.65	26,160	27,596
GBP	29,960.43	31,236.05	30,238	31,526
JPY	166.61	176.37	167	177

(**) Thông tin tỷ giá trong nước:

Phiên ngày Thứ Tư (03/01) Ngân hàng Thương mại Cổ phần Ngoại thương Việt Nam niêm yết:

- Tỷ giá đô la Mỹ: Mua vào 24,150.00 VND/USD; bán ra 24,520.00 VND/USD.

- Tỷ giá đồng Euro: Mua vào 25,984.06 VND/EUR; bán ra 27,410.65 VND/EUR.

- Tỷ giá Bảng Anh: Mua vào 29,960.43 VND/GBP; bán ra 31,236.05 VND/GBP.

THÔNG TIN SỰ KIỆN DOANH NGHIỆP				
Mã CK	Ngày GDKHQ	Ngày ĐKCC	Ngày thực hiện	Sự kiện
DNH	08/01/2024	09/01/2024	26/04/2024	Trả cổ tức đợt 2/2023 bằng tiền, tỷ lệ 4%
VBB	08/01/2024	09/01/2024		Quyền mua cổ phiếu phát hành thêm, tỷ lệ 21%, giá 10,000
HVT	05/01/2024	08/01/2024	16/02/2024	Trả cổ tức năm 2023 bằng tiền, tỷ lệ 10%
DAD	05/01/2024	08/01/2024	19/01/2024	Trả cổ tức năm 2023 bằng tiền, tỷ lệ 15%
SZC	05/01/2024	08/01/2024		Quyền mua cổ phiếu phát hành thêm, tỷ lệ 50%, giá 20,000
HC3	04/01/2024	05/01/2024	19/01/2024	Trả cổ tức đợt 1/2023 bằng tiền, tỷ lệ 10%
SAB	04/01/2024	05/01/2024	07/02/2024	Trả cổ tức năm 2023 bằng tiền, tỷ lệ 15%
VHC	04/01/2024	05/01/2024		Trả cổ tức năm 2022 bằng cổ phiếu, tỷ lệ 20%
DM7	04/01/2024	05/01/2024	15/01/2024	Trả cổ tức năm 2023 bằng tiền, tỷ lệ 5.25%

Khuyến cáo

Bản báo cáo thị trường này bao gồm các nhận định chủ quan và dựa trên nguồn thông tin tin cậy và cơ sở phân tích chi tiết, cần trọng. ASEANSC không đảm bảo sự chính xác và đầy đủ của các nguồn thông tin này đồng thời bản báo cáo này được chuẩn bị cho mục đích duy nhất là cung cấp thông tin và không nhằm đưa ra bất kỳ đề nghị hay hướng dẫn mua bán chứng khoán cụ thể nào. Nhà đầu tư nên xem báo cáo này như một nguồn tham khảo khi đưa ra quyết định đầu tư và phải chịu toàn bộ trách nhiệm đối với quyết định đầu tư của chính mình. Các quan điểm và ước tính trong đánh giá của chúng tôi có giá trị đến ngày ra báo cáo và có thể thay đổi mà không cần báo cáo trước. Bản báo cáo này được giữ bản quyền ASEANSC. Mọi sự sao chép, chuyển giao hoặc sửa đổi trong bất kỳ trường hợp nào mà không có sự đồng ý của ASEANSC đều trái luật.

CÔNG TY CỔ PHẦN CHỨNG KHOÁN ASEAN

Website: www.aseansc.com.vn

Hội sở chính

Tầng 4,5,6,7 – số 3 Đặng Thái Thân

Phường Phan Chu Trinh, quận Hoàn Kiếm, Hà Nội.

Tel: 024 6275 8668

Tổng đài đặt lệnh: 024 6275 8888

Chi nhánh Hồ Chí Minh

Tầng 2 - số 77-79 Phó Đức Chính,

Phường Nguyễn Thái Bình, quận 1, Tp Hồ Chí Minh.

Tel: 028 3933 0308

Tổng đài đặt lệnh: 028 3933 0309