



DAILY MARKET REVIEW

Ngày 29.01.2024

DÒNG TIỀN PHÂN HÓA, TÂM LÝ CẬN TẾT NGUYÊN ĐÁN

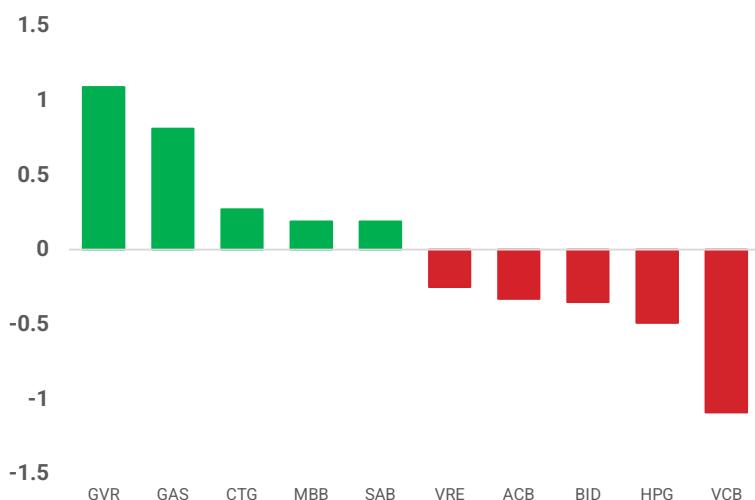
Diễn biến chỉ số VN-INDEX



Chỉ số	Close	Change	% thay đổi	Khối lượng
HOSE	1,175.69	0.02	0.00%	467.40
VN30	1,179.17	-3.65	-0.31%	160.20
HNX	229.05	-0.38	-0.17%	24.80
HNX30	485.75	-0.06	-0.01%	24.70
UPCOM	87.55	-0.15	-0.17%	29.20

(*): Khối lượng : triệu cổ phiếu

TOP CP ẢNH HƯỞNG CHỈ SỐ



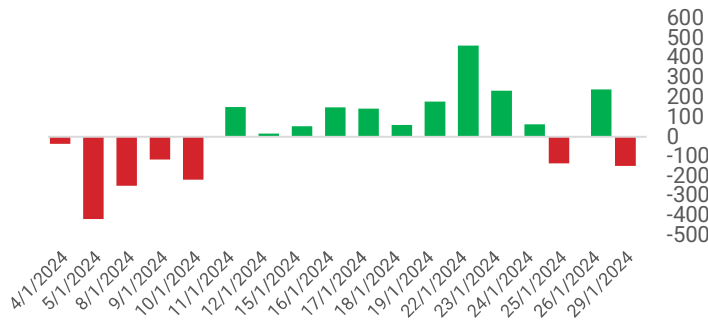
QUAN ĐIỂM ĐẦU TƯ

Dòng tiền ngày càng trở nên phân hóa khi chỉ lựa chọn những cơ hội riêng lẻ. Cuối phiên thị trường điều chỉnh, thanh khoản gia tăng trên chiều bán và tập trung vào các nhóm cổ phiếu có yếu tố thị trường như Thép, Bất Động Sản, Chứng khoán. Nhóm ngành dẫn dắt thị trường là Ngân hàng đã có tín hiệu tạo đỉnh thứ nhất, cho thấy thị trường có thể chứng kiến những nhịp điều chỉnh tiếp diễn trong phiên ngày hôm sau. Chúng tôi cho rằng việc thị trường điều chỉnh ở giai đoạn này là hợp lý, do tâm lý cận Tết Nguyên Đán. Chúng tôi tiếp tục khuyến nghị nhà đầu tư dừng mua trong giai đoạn này và tiếp tục nắm giữ cổ phiếu không vi phạm.

DIỄN BIẾN THỊ TRƯỜNG

Thị trường trong phiên giao dịch 29/01 chứng kiến sắc xanh lan tỏa thị trường hầu hết thời gian trong phiên, đầu phiên sáng, điểm số lập đỉnh ngày với thanh khoản gia tăng nhẹ. Song với áp lực chốt lời cận Tết, cùng tâm lý hạ tỷ trọng đối với các khoản vay, thị trường gia tăng thanh khoản trên chiều xuống. Các nhóm nhiều yếu tố thị trường như Thép, Chứng khoán, Bất động sản chứng kiến những nhịp điều chỉnh với biên độ không quá lớn. Nhóm cổ phiếu Phân bón, Hóa chất, Cao su là điểm sáng của phiên hôm nay khi đạt được mức tăng điểm cao nhất thị trường.

GIAO DỊCH KHỐI NGOẠI TRÊN HOSE



DIỄN BIẾN THỊ TRƯỜNG

Khối Ngoại bán ròng 139 tỷ VND trên sàn HOSE tập trung vào các mã PC1 (-148 tỷ VND), VNM (-59 tỷ VND), MSN (-34 tỷ VND)

Nguồn: stockbiz.vn, AseanSC tổng hợp



TÍN HIỆU KỸ THUẬT

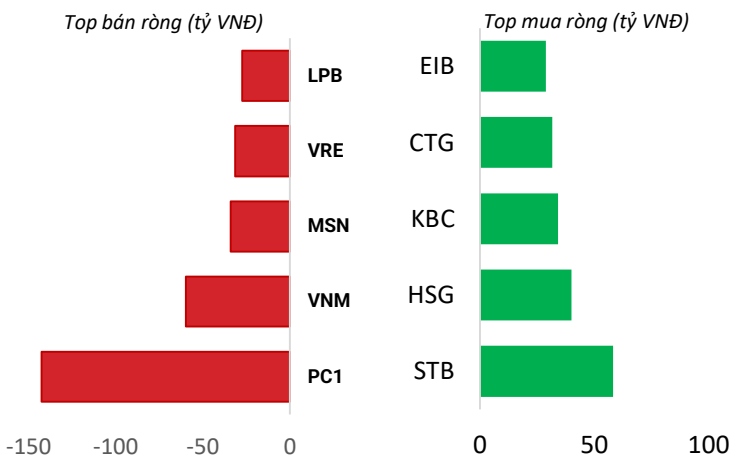
Chỉ báo	Ý nghĩa	Trạng thái
MA10 - MA20	Xu hướng	Up
MFI	Dòng tiền	70.39
RSI	Động lượng	66.50
Kháng cự	1,190	1,211
Hỗ trợ	1,172	1,163

NHẬN ĐỊNH THỊ TRƯỜNG

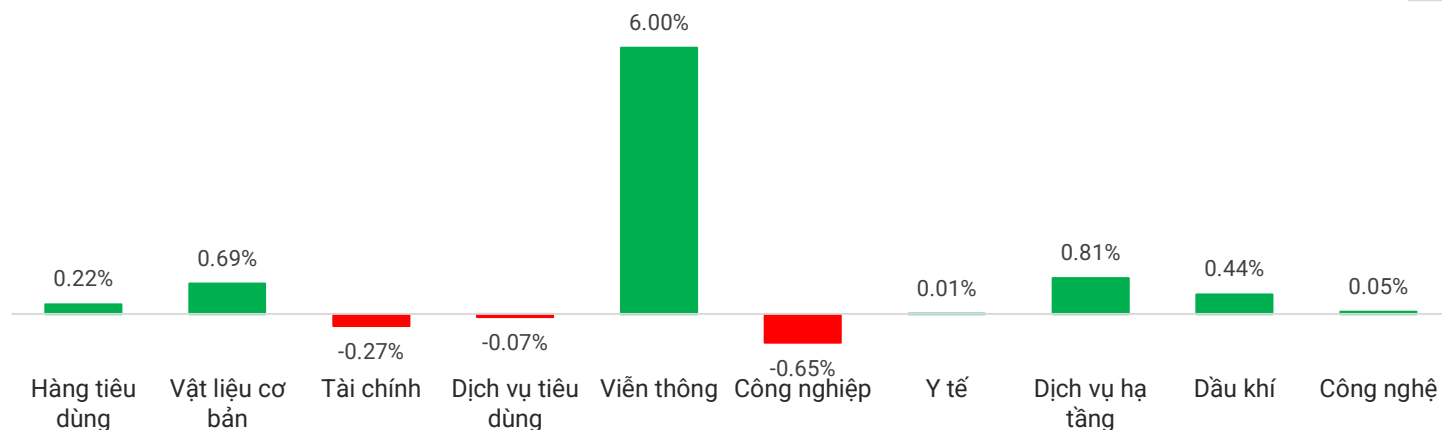
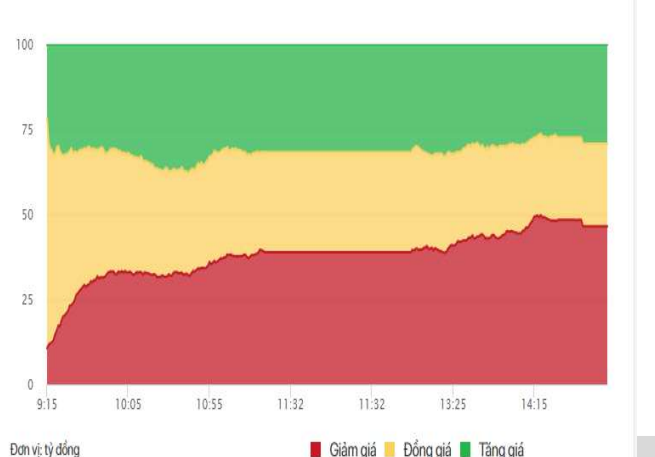
VNINDEX có một nhịp bán vào cuối phiên với khối lượng tăng dần tuy nhiên mức này không quá lớn và chỉ số vẫn đóng cửa trên mốc MA10 cho thấy tín hiệu tăng ngắn hạn của chỉ số vẫn được duy trì. Trên đồ thị 1 giờ cho thấy VNINDEX có khả năng sẽ cần kiểm định trở lại các vùng thấp hơn như 1,169 điểm để gia tăng lực cầu. MA20 vẫn nâng dần lên cho thấy động lực từ việc chỉ số tăng vẫn còn tương đối mạnh và khó có thể thay đổi ngay trong ngắn hạn.

Phái sinh	Giá	Volume	OI
VN30F2402	1,183.6	114,408	51,800
VN30F2403	1,184.3	239	1,676
VN30F2406	1,181.2	118	514
VN30F2409	1,180.1	9	61

TOP GIAO DỊCH KHỐI NGOẠI



ĐỘ RỘNG THỊ TRƯỜNG



TOP TĂNG ĐIỂM HSX

STT	Mã	Khối lượng	Giá	% Tăng
1	LHG	560,000	32.9	+2.15 (+6.99%)
2	HHS	7,336,000	7.7	+0.5 (+6.95%)
3	LIX	181,500	55.6	+3.6 (+6.92%)
4	STG	100	48.8	+3.15 (+6.91%)
5	VFG	144,200	51.1	+3.3 (+6.9%)

TOP GIẢM ĐIỂM HSX

Mã	Khối lượng	Giá	% Giảm
FIR	4,426,400	9.12	-0.68 (-6.94%)
FDC	200	15.60	-1.15 (-6.87%)
QCG	1,228,300	8.50	-0.55 (-6.08%)
TCI	1,058,500	12.80	-0.7 (-5.19%)
APC	10,300	7.82	-0.38 (-4.63%)

Tin tức

- Kiều hối cá nước năm 2023 đạt 16 tỷ USD
- Hơn 8 tỷ USD từ 15 doanh nghiệp Hoa Kỳ đang mong muốn đầu tư ngay vào Việt Nam trong lĩnh vực này
- Lãi suất cho vay đã giảm, song trong bối cảnh sức mua còn yếu, đầu ra sản phẩm thu hẹp, doanh nghiệp chưa mấy mặn mà vay vốn ngân hàng để mở rộng sản xuất - kinh doanh
- Bộ Công Thương đề nghị tiếp tục tăng giá điện trong năm 2024
- Sự khắt khe của thị trường bất động sản đang tạo ra những "nhân tố mới"

CHỈ SỐ VÀ HÀNG HÓA THẾ GIỚI			
Chỉ số	Giá	Thay đổi	%thay đổi
Dow Jones	38,109.43	60.3	0.16%
Dollar Index	103.39	0.158	0.15%
Gold	2,048.25	12.15	0.60%
Brent Oil	82.69	-0.26	-0.31%

(*) Thông tin chỉ số thế giới:

- Chỉ số Dow Jones tăng 60.3, tương đương 0.16% lên mức 38,109.43 điểm.
- Chỉ số Dollar Index tăng 0.158, tương đương 0.15% lên mức 103.39 điểm.

Tỷ giá trong nước	Hôm nay		Hôm trước	
	Mua vào	Bán ra	Mua vào	Bán ra
USD	24,345.00	24,715.00	24,395	24,765
EUR	25,914.89	27,337.34	25,980	27,406
GBP	30,394.28	31,687.95	30,439	31,735
JPY	161.01	170.42	162	171

(**) Thông tin tỷ giá trong nước:

Phiên ngày Thứ Hai (29/01) Ngân hàng Thương mại Cổ phần Ngoại thương Việt Nam niêm yết:

- Tỷ giá đô la Mỹ: Mua vào 24,345.00 VND/USD; bán ra 24,715.00 VND/USD.
- Tỷ giá đồng Euro: Mua vào 25,914.89 VND/EUR; bán ra 27,337.34 VND/EUR.
- Tỷ giá Bảng Anh: Mua vào 30,394.28 VND/GBP; bán ra 31,687.95 VND/GBP.

THÔNG TIN SỰ KIỆN DOANH NGHIỆP

Mã CK	Ngày GDKHQ	Ngày ĐKCC	Ngày thực hiện	Sự kiện
FOX	28/02/2024	29/02/2024	29/03/2024	Trả cổ tức đợt 1/2023 bằng tiền, 2,000 đồng/CP
VHC	19/02/2024	20/02/2024	29/02/2024	Trả cổ tức năm 2023 bằng tiền, 2,000 đồng/CP
VFG	06/02/2024	07/02/2024	08/03/2024	Trả cổ tức đợt 2/2023 bằng tiền, 1,000 đồng/CP
PAC	31/01/2024	01/02/2024	28/02/2024	Trả cổ tức đợt 1/2023 bằng tiền, 500 đồng/CP
HUB	31/01/2024	01/02/2024	29/02/2024	Trả cổ tức năm 2023 bằng tiền, 1,000 đồng/CP
SBH	30/01/2024	31/01/2024	15/05/2024	Trả cổ tức đợt 2/2023 bằng tiền, 5,325 đồng/CP
MH3	29/01/2024	30/01/2024	10/04/2024	Trả cổ tức đợt 1/2023 bằng tiền, 700 đồng/CP
CLC	29/01/2024	30/01/2024	28/02/2024	Trả cổ tức đợt 1/2023 bằng tiền, 1,500 đồng/CP
XMC	26/01/2024	29/01/2024	28/02/2024	Trả cổ tức năm 2021 bằng tiền, 700 đồng/CP

Khuyến cáo

Bản báo cáo thị trường này bao gồm các nhận định chủ quan và dựa trên nguồn thông tin tin cậy và cơ sở phân tích chi tiết, cẩn trọng. ASEANSC không đảm bảo sự chính xác và đầy đủ của các nguồn thông tin này đồng thời bản báo cáo này được chuẩn bị cho mục đích duy nhất là cung cấp thông tin và không nhằm đưa ra bất kỳ đề nghị hay hướng dẫn mua bán chứng khoán cụ thể nào. Nhà đầu tư nên xem báo cáo này như một nguồn tham khảo khi đưa ra quyết định đầu tư và phải chịu toàn bộ trách nhiệm đối với quyết định đầu tư của chính mình. Các quan điểm và ước tính trong đánh giá của chúng tôi có giá trị đến ngày ra báo cáo và có thể thay đổi mà không cần báo cáo trước. Bản báo cáo này được giữ bản quyền ASEANSC. Mọi sự sao chép, chuyển giao hoặc sửa đổi trong bất kỳ trường hợp nào mà không có sự đồng ý của ASEANSC đều trái luật.

CHỨNG KHOÁN ASEAN

Website: www.aseansc.com.vn

Hội sở chính

Tầng 4,5,6,7 – số 3 Đặng Thái Thân

Phường Phan Chu Trinh, quận Hoàn Kiếm, Hà Nội.

Tel: 024 6275 8668

Tổng đài đặt lệnh: 024 6275 8888

Chi nhánh Hồ Chí Minh

Tầng 2 - số 77-79 Phó Đức Chính,

Phường Nguyễn Thái Bình, quận 1, Tp Hồ Chí Minh.

Tel: 028 3933 0308

Tổng đài đặt lệnh: 028 3933 0309