



Ngày 27.03.2024

# DAILY MARKET REVIEW

## Tâm lý giao dịch dần ổn định

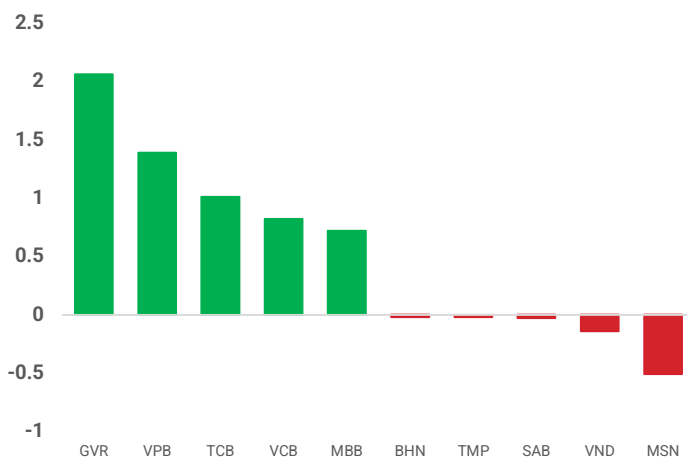
### Diễn biến chỉ số VN-INDEX



Chỉ số	Close	Change	% thay đổi	Khối lượng
VNINDEX	1,283.09	0.88	0.07%	919.0
VN30	1,288.77	2.54	0.20%	251.0
HNX	242.85	0.82	0.34%	84.0
HNX30	535.69	2.85	0.54%	60.0
UPCOM	91.15	-0.05	-0.05%	49.0

(\*): Khối lượng : triệu cổ phiếu

### TOP CP ẢNH HƯỞNG CHỈ SỐ



### QUAN ĐIỂM ĐẦU TƯ

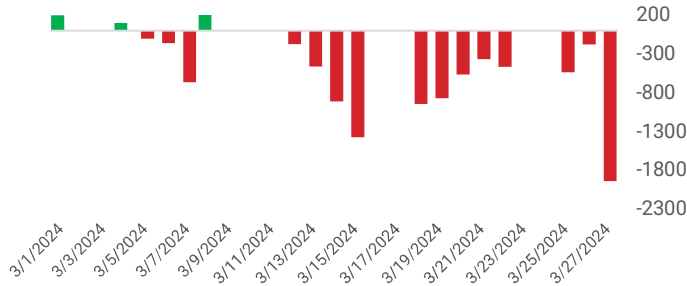
Kết phiên thị trường tăng điểm nhẹ, sau nhịp điều chỉnh nhẹ trong phiên, lực cung không quá lớn cộng với việc nhóm ngành khác Ngân hàng, Chứng khoán tăng điểm lan tỏa tâm lý tích cực đến toàn thị trường, càng về cuối phiên phe bán càng tỏ ra yếu thế. Tâm lý thị trường dần ổn định sau 3 phiên, thanh khoản phiên chiều tăng nhẹ so với phiên hôm qua. Tuy vậy, chúng tôi bảo lưu rủi ro tiềm ẩn từ việc VNINDEX đang tăng điểm mà thiếu đi sự tích lũy.

Do đó, chúng tôi **KHUYẾN NGHỊ** nhà đầu tư dừng mua và lưu ý đưa ra các mốc thực hiện hóa lợi nhuận nếu vị thế đạt tỷ suất sinh lời >10-15%.

### DIỄN BIẾN THỊ TRƯỜNG

Thị trường trong phiên biến động không quá lớn nhưng lại thấy rất nhiều cổ phiếu ghi nhận mức tăng tốt ở các nhóm ngành như Hạ tầng, Thép, Bán lẻ, Bất động sản thay vị trí cho nhóm Ngân hàng, Chứng khoán. Thanh khoản thị trường trên chiều bán tương đối thấp, dẫn đến nhịp hồi phục vào cuối phiên. Các thông tin xấu trên thị trường dường như không còn tác động quá lớn đến với tâm lý nhà đầu tư.

**GIAO DỊCH KHỐI NGOẠI TRÊN HOSE**



**DIỄN BIẾN THỊ TRƯỜNG**

Khối Ngoại bán ròng phiên thứ 12 liên tiếp -1,960 tỷ VND trên sàn HOSE tập trung vào các mã MSN (-1,077 tỷ VND), VIX (-178 tỷ VND), VHM (-135 tỷ VND)

Ở chiều ngược lại, Khối Ngoại mua ròng với VSC (45 tỷ VND), HSG (32 tỷ VND), MWG (30 tỷ VND)

Nguồn: stockbiz.vn, AseanSC tổng hợp



**TÍN HIỆU KỸ THUẬT**

Chỉ báo	Ý nghĩa	Trạng thái
MA10 - MA20	Xu hướng	UP
MFI	Dòng tiền	56.00
RSI	Động lượng	46.00
Kháng cự	1,280	1,300
Hỗ trợ	1,210	1,220

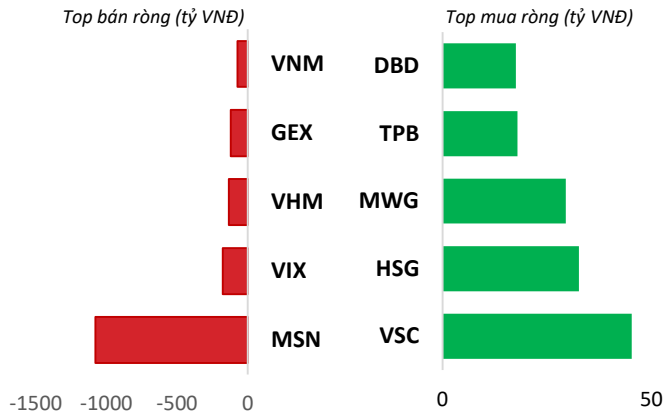
**NHẬN ĐỊNH THỊ TRƯỜNG**

Phiên giao dịch ngày 27/03/2024 diễn ra với cây nến Doji, cho thấy sự cân bằng giữa lực mua và lực bán. Các chỉ báo kỹ thuật như RSI: Chỉ báo RSI đang ở mức 48, cho thấy thị trường đang ở trạng thái trung lập. Đối với MACD: Đường MACD đang cắt xuống dưới đường tín hiệu, đây là tín hiệu cho thấy xu hướng giảm có thể tiếp tục trong thời gian tới.

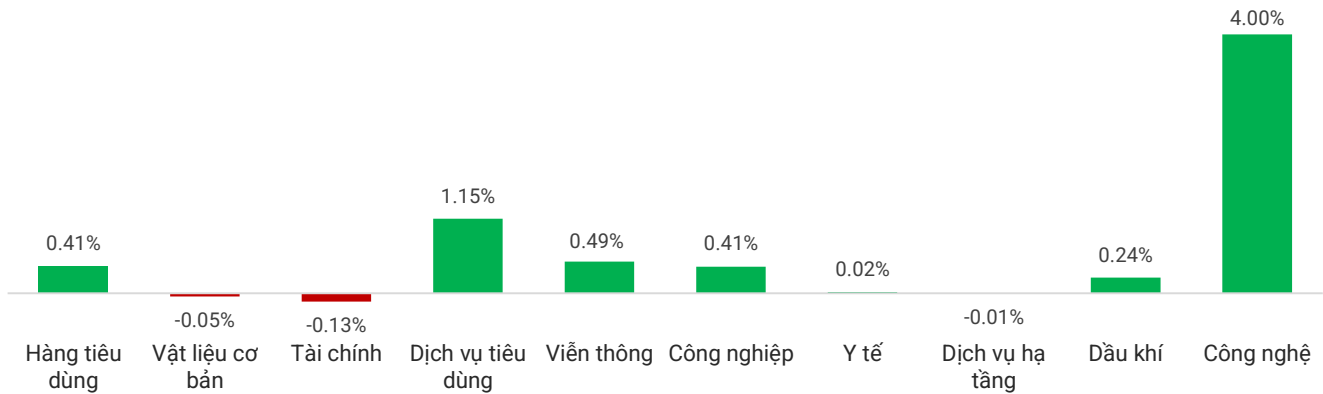
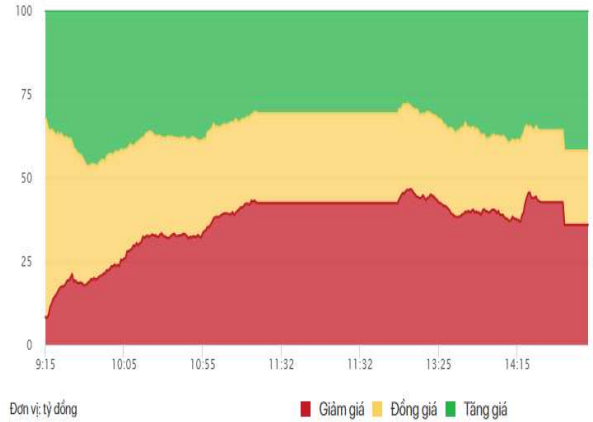
Do vậy, chúng tôi duy trì quan điểm thị trường đang ở một chiều tăng không bền vững, nhà đầu tư giữ hành động chậm và dừng mua mới. Các vị thế ngắn hạn mới giải ngân cần chờ về tài khoản và tuân thủ nguyên tắc quản trị rủi ro.

Phái sinh	Giá	Volume	OI
VN30F2404	1,288.0	194,509	53,104
VN30F2405	1,288.6	514	581
VN30F2406	1,290.2	43	716
VN30F2409	1,289.9	33	484

TOP GIAO DỊCH KHỐI NGOẠI



ĐỘ RỘNG THỊ TRƯỜNG



TOP TĂNG ĐIỂM HSX

STT	Mã	Khối lượng	Giá	% Tăng
1	VCF	4,100	232.7	+15.2 (+6.99%)
2	VRC	261,000	12.3	+0.8 (+6.96%)
3	SMA	2,000	9.8	+0.63 (+6.91%)
4	CLW	100	32.6	+2.1 (+6.89%)
5	QCG	3,342,800	12.5	+0.8 (+6.87%)

TOP GIẢM ĐIỂM HSX

Mã	Khối lượng	Giá	% Giảm
FUEIP100	400	7.30	-0.53 (-6.77%)
NO1	328,300	7.92	-0.55 (-6.49%)
PNC	1,500	8.10	-0.53 (-6.14%)
HU1	9,800	5.54	-0.36 (-6.1%)
CCI	100	21.80	-1 (-4.39%)

Tin tức

1. Fed: Kinh tế Mỹ không có dấu hiệu suy thoái trong những năm tới
2. Giới tài chính Hồng Kông lao đao vì cạn kiệt các thương vụ IPO
3. Cuối tuần vừa rồi, 3 công ty phát triển bất động sản tầm trung của Trung Quốc niêm yết tại thị trường chứng khoán Hồng Kông đã đưa ra cảnh báo về con số thua lỗ ròng lên tới hàng tỷ USD
4. Bản thảo chuyển giữ vị thế cho tôm xuất khẩu của Việt Nam

CHỈ SỐ VÀ HÀNG HÓA THẾ GIỚI			
Chỉ số	Giá	Thay đổi	%thay đổi
Dow Jones	39,282.33	-31.31	-0.08%
Dollar Index	104.09	0.094	0.09%
Gold	2,180.20	3	0.14%
Brent Oil	84.87	-0.76	-0.89%

(\*) Thông tin chỉ số thế giới:

- Chỉ số Dow Jones giảm -31.31, tương đương -0.08% xuống mức 39,282.33 điểm.
- Chỉ số Dollar Index tăng 0.094, tương đương 0.09% lên mức 104.09 điểm.

Tỷ giá trong nước	Hôm nay		Hôm trước	
	Mua vào	Bán ra	Mua vào	Bán ra
USD	24,580	24,950	24,580	24,950
EUR	26,136.65	27,570.84	26,180	27,617
GBP	30,446.48	31,741.89	30,519	31,817
JPY	158.29	167.54	159	168

(\*\*) Thông tin tỷ giá trong nước:

Phiên ngày Thứ Tư (27/03) Ngân hàng Thương mại Cổ phần Ngoại thương Việt Nam niêm yết:

- Tỷ giá đô la Mỹ: Mua vào 24,580.00VND/USD; bán ra 24,950.00VND/USD.
- Tỷ giá đồng Euro: Mua vào 26,136.65 VND/EUR; bán ra 27,570.84 VND/EUR.
- Tỷ giá Bảng Anh: Mua vào 30,446.48 VND/GBP; bán ra 31,741.89 VND/GBP.

THÔNG TIN SỰ KIỆN DOANH NGHIỆP				
Mã CK	Ngày GDKHQ	Ngày ĐKCC	Ngày thực hiện	Sự kiện
BWA	05/04/2024	08/04/2024	09/05/2024	Trả cổ tức năm 2023 bằng tiền, 450 đồng/CP
CCM	29/03/2024	01/04/2024	30/05/2024	Trả cổ tức năm 2023 bằng tiền, 2,000 đồng/CP
HJS	27/03/2024	28/03/2024	10/04/2024	Trả cổ tức đợt 1/2023 bằng tiền, 1,000 đồng/CP
VTC	26/03/2024	27/03/2024	24/04/2024	Trả cổ tức năm 2022 bằng tiền, 700 đồng/CP
PGS	25/03/2024	26/03/2024	05/04/2024	Trả cổ tức năm 2023 bằng tiền, 1,500 đồng/CP
NBE	25/03/2024	26/03/2024	09/08/2024	Trả cổ tức năm 2023 bằng tiền, 1,100 đồng/CP
TMW	25/03/2024	26/03/2024	31/05/2024	Trả cổ tức năm 2023 bằng tiền, 1,000 đồng/CP
CMF	22/03/2024	25/03/2024	10/05/2024	Trả cổ tức năm 2023 bằng tiền, 5,000 đồng/CP
GMH	22/03/2024	25/03/2024	15/04/2024	Trả cổ tức năm 2023 bằng tiền, 1,000 đồng/CP

### Khuyến cáo

Bản báo cáo thị trường này bao gồm các nhận định chủ quan và dựa trên nguồn thông tin tin cậy và cơ sở phân tích chi tiết, cẩn trọng. ASEANSC không đảm bảo sự chính xác và đầy đủ của các nguồn thông tin này đồng thời bản báo cáo này được chuẩn bị cho mục đích duy nhất là cung cấp thông tin và không nhằm đưa ra bất kỳ đề nghị hay hướng dẫn mua bán chứng khoán cụ thể nào. Nhà đầu tư nên xem báo cáo này như một nguồn tham khảo khi đưa ra quyết định đầu tư và phải chịu toàn bộ trách nhiệm đối với quyết định đầu tư của chính mình. Các quan điểm và ước tính trong đánh giá của chúng tôi có giá trị đến ngày ra báo cáo và có thể thay đổi mà không cần báo cáo trước. Bản báo cáo này được giữ bản quyền ASEANSC. Mọi sự sao chép, chuyển giao hoặc sửa đổi trong bất kỳ trường hợp nào mà không có sự đồng ý của ASEANSC đều trái luật.

### CHỨNG KHOÁN ASEAN

Website: [www.aseansc.com.vn](http://www.aseansc.com.vn)

#### Hội sở chính

Tầng 4,5,6,7 – số 3 Đặng Thái Thân

Phường Phan Chu Trinh, quận Hoàn Kiếm, Hà Nội.

Tel: 024 6275 8668

Tổng đài đặt lệnh: 024 6275 8888

#### Chi nhánh Hồ Chí Minh

Tầng 2 - số 77-79 Phó Đức Chính,

Phường Nguyễn Thái Bình, quận 1, Tp Hồ Chí Minh.

Tel: 028 3933 0308

Tổng đài đặt lệnh: 028 3933 0309