



Ngày 10.04.2024

# DAILY MARKET REVIEW

## MẤT CÂN BẰNG

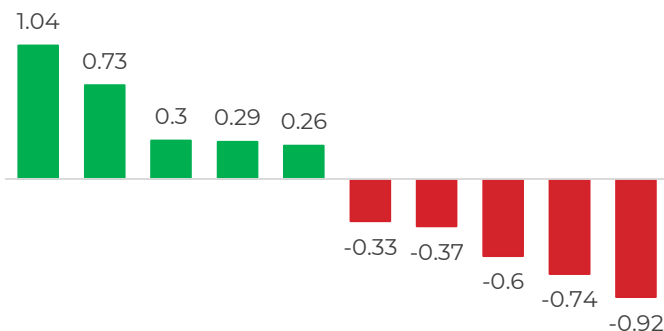
### Diễn biến chỉ số VN-INDEX



Chỉ số	Close	Change	%	Khối lượng
HOSE	1,258.56	-4.26	-0.34	702.27
HNX	238.79	-1.64	-0.68	65.98
UPCOM	90.65	0.06	0.07	42.74
VN30	1,263.82	-3.10	-0.24	237.11
VN100	1,268.39	-3.71	-0.29	494.96
VNMID	1,898.16	-15.10	-0.79	257.85

(\*) triệu cổ phiếu

### TOP CP ẢNH HƯỞNG CHỈ SỐ



VHM VIC HVN PNJ VCB MSN GAS GVR CTG BID

Nguồn: Nền tảng phân tích AseanSC research

### QUAN ĐIỂM ĐẦU TƯ

Thị trường neo điểm theo quán tính ngược phiên hôm trước, diễn biến đầu phiên "Gap-up" bất ngờ, khiến cho phe mua ngập ngừng khi phải mua mức giá cao hơn trong thời gian ngắn dẫn đến việc thanh khoản dù tăng nhưng không quá lớn. Tâm lý thị trường thực sự vẫn rất thận trọng và lực cầu mua lên không rõ ràng. Trong ngắn hạn, chúng tôi cho rằng thị trường sẽ sideway quanh vùng 1,230 điểm - 1,270 điểm.

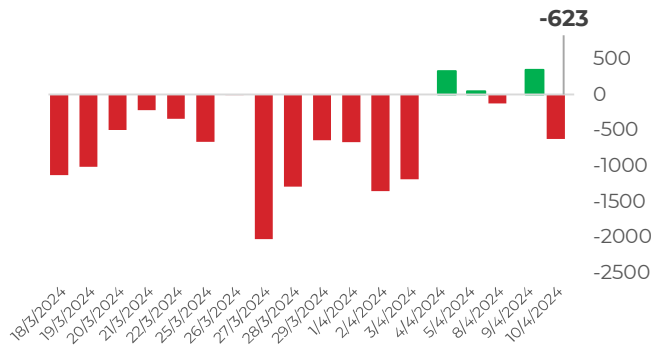
Do đó chúng tôi duy trì khuyến nghị nhà đầu tư nắm giữ tỷ trọng cổ phiếu ở mức thấp, dành sức mua cho những nhịp "rung lắc".

### DIỄN BIẾN THỊ TRƯỜNG

Sau việc "gap - up" bất ngờ trong phiên sáng, thị trường tiếp tục tăng điểm theo quán tính của phiên hôm trước. Phần lớn khoảng thời gian tăng điểm trong phiên chủ yếu do tác động của nhóm cổ phiếu trụ, càng về cuối phiên diễn biến "xanh vỏ đỏ lòng" càng trở nên rõ ràng hơn với áp lực từ phía cung lan rộng trên toàn thị trường. VNINDEX tiếp tục xác nhận xu hướng giảm ngắn hạn với một phiên đóng cửa giảm 4.26 điểm trong ngày hôm nay.

Chúng tôi cho rằng thị trường cần có các nhịp kiểm định và cân bằng ở quanh ngưỡng này trước khi có nhịp tăng điểm tiếp diễn.

**GIAO DỊCH KHỐI NGOẠI TRÊN HOSE**



**DIỄN BIẾN THỊ TRƯỜNG**

Khối ngoại bán ròng -623 tỷ đồng trên sàn HOSE tập trung vào các mã VHM (-216 tỷ đồng), NVL (-168 tỷ đồng), FUESSVFL (-86 tỷ đồng). Ở chiều ngược lại, nhà đầu tư nước ngoài mua ròng lớn nhất các mã MBB (412 tỷ đồng), VIC (30 tỷ đồng), DGC (28 tỷ đồng).

Nguồn: Nền tảng phân tích AseanSC research



**TÍN HIỆU KỸ THUẬT**

Chỉ báo	Ý nghĩa	Trạng thái
MA10 - MA20	Xu hướng	Down
MFI	Dòng tiền	47.93
RSI	Động lượng	49.58
Kháng cự	1,260	1,280
Hỗ trợ	1,200	1,220

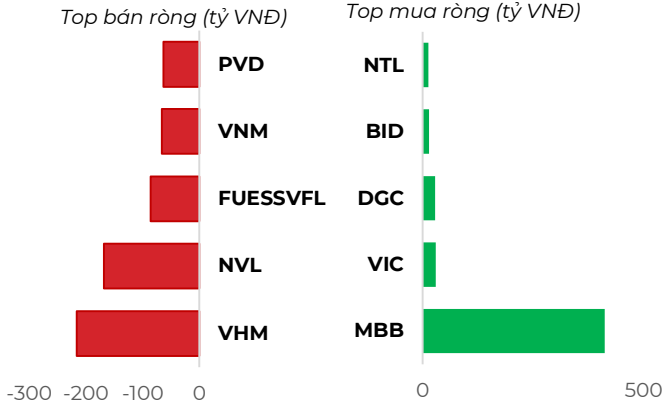
Phái sinh	Giá	Volume	OI
VN30F2409	1,266.1	126	509
VN30F2404	1,260.1	200,459	57,314
VN30F2405	1,265.9	858	1,930
VN30F2406	1,265.6	89	730

**NHẬN ĐỊNH THỊ TRƯỜNG**

Chỉ số đóng cửa ở mức 1,256 điểm giảm 4.26 điểm so với phiên hôm qua. Các chỉ báo MA các khung từ 10 và 20 ngày đều đang có tín hiệu dốc xuống cho thấy xu hướng ngắn hạn thị trường sẽ khó có nhịp hồi phục. Đối với động lượng và dòng tiền, RSI và MFI đều đang ở ngưỡng <50 cho thấy lực tăng ngắn hạn của thị trường đã suy giảm tương đối.

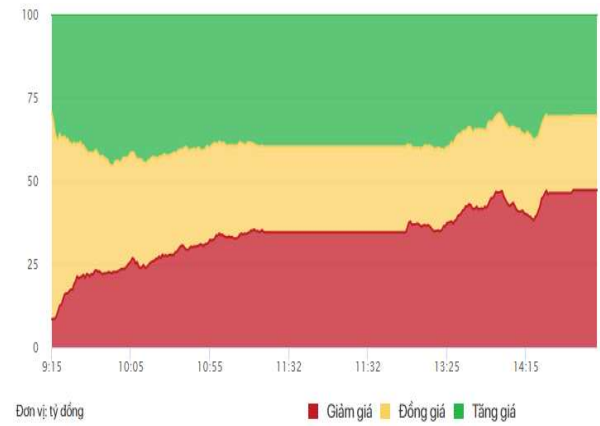
Do đó, chúng tôi duy trì khuyến nghị nhà đầu tư nắm giữ tỷ trọng cổ phiếu ở mức thấp, tiếp tục chờ những nhịp kiểm định để tiến hành mua mới.

**TOP GIAO DỊCH KHỐI NGOẠI**

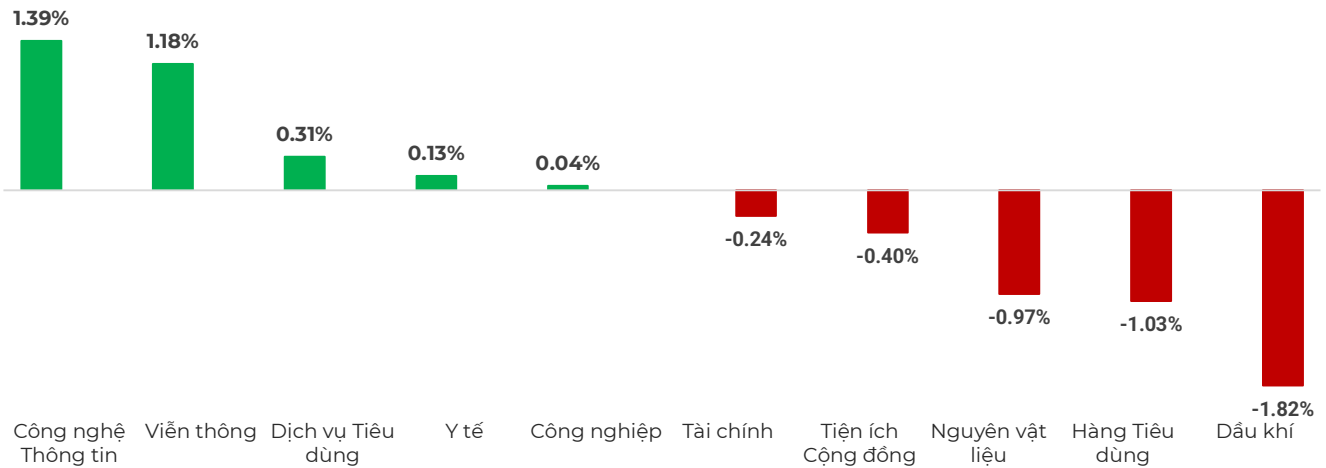


Nguồn: Nền tảng phân tích AseanSC research

**ĐỘ RỘNG THỊ TRƯỜNG**



**DIỄN BIẾN NHÓM CHỈ SỐ TRONG NGÀY (%)**



Nguồn: Nền tảng phân tích AseanSC research

**TOP TĂNG ĐIỂM HSX**

STT	Mã	Khối lượng	Giá	% Tăng
1	DC4	741,300	12,350	6.9%
2	HVX	276,600	3,260	6.9%
3	DCL	688,500	25,650	6.9%
4	APC	50,400	6,840	6.9%
5	QCG	1,231,600	14,050	6.8%

**TOP GIẢM ĐIỂM HSX**

Mã	Khối lượng	Giá	% Giảm
TDW	100	46,500	-7.0%
PSH	1,197,800	5,850	-7.0%
STG	2,000	45,950	-7.0%
SCD	1,600	12,300	-5.7%
CAV	18,300	72,900	-4.5%

Nguồn: Asean tổng hợp

**Tin tức**

1. Xe điện Trung Quốc chiếm lĩnh thị trường châu u với cuộc đua hạ giá
2. Nhà đầu tư và giới chuyên gia mất dần hy vọng Fed giảm lãi suất nhanh trong năm nay
3. Giá vàng nhỉnh lên 'cơn sốt': Quay cuồng mua bán
4. Biến động tỷ giá - nhịp đập thị trường và bàn tay hữu hình

CHỈ SỐ VÀ HÀNG HÓA THẾ GIỚI			
Chỉ số	Giá	Thay đổi	%thay đổi
<b>Dow Jones</b>	38,883.67	-9.13	-0.02%
<b>Nikkei 225</b>	39,565.50	-194.00	-0.49%
<b>KOSPI</b>	2,705.16	-12.49	-0.46%
<b>Shanghai</b>	3,027.33	-21.20	-0.70%
<b>Gold</b>	2,372.20	9.80	0.41%
<b>Silver</b>	28.172	0.19	0.67%

(\*) Thông tin chỉ số thế giới:

- Chỉ số Dow Jones tăng -9.13, tương đương -0.02% lên mức 38,883.67 điểm.

- Chỉ số Nikkei 225 giảm -194, tương đương -0.49% xuống mức 39,565.50 điểm.

Nguồn: Investing.com, Asean research tổng hợp

Hôm nay	Tỷ giá trong nước	
	Mua vào	Bán ra
<b>USD</b>	24,760.00	25,130.00
<b>EUR</b>	26,399.62	27,847.92
<b>GBP</b>	30,821.04	32,132.01
<b>JPY</b>	159.57	168.89
<b>CNY</b>	3,380.46	3,524.78
<b>AUD</b>	16,121.89	16,807.63

(\*\*) Thông tin tỷ giá trong nước:

Phiên ngày Thứ Tư (10/04) Ngân hàng Thương mại Cổ phần Ngoại thương Việt Nam niêm yết:

- Tỷ giá đô la Mỹ USD Mua vào 24,760.00 VND/USD ; bán ra 25,130.00 VND/USD.

Nguồn: VCB.com.vn, Asean research tổng hợp

THÔNG TIN SỰ KIỆN DOANH NGHIỆP				
Mã CK	Ngày GDKHQ	Ngày ĐKCC	Ngày thực hiện	Sự kiện
<b>EPH</b>	04/24/2024	04/25/2024	05/27/2024	Trả cổ tức năm 2023 bằng tiền, 1,300 đồng/CP
<b>NSL</b>	04/17/2024	04/19/2024	05/06/2024	Trả cổ tức đợt 2/2023 bằng tiền, 450 đồng/CP
<b>HAS</b>	04/17/2024	04/19/2024	04/25/2024	Trả cổ tức năm 2022 bằng tiền, 50 đồng/CP
<b>LSS</b>	04/16/2024	04/17/2024		Trả cổ tức năm 2022 bằng cổ phiếu, tỷ lệ 1000:75
<b>QNS</b>	04/16/2024	04/17/2024	04/26/2024	Trả cổ tức đợt 3/2023 bằng tiền, 2,000 đồng/CP
<b>PMT</b>	04/16/2024	04/17/2024	05/06/2024	Trả cổ tức năm 2023 bằng tiền, 89 đồng/CP
<b>CPH</b>	04/15/2024	04/16/2024	04/26/2024	Trả cổ tức năm 2023 bằng tiền, 1,848 đồng/CP
<b>PAT</b>	04/12/2024	04/15/2024	04/29/2024	Trả cổ tức đợt 2/2023 bằng tiền, 1,000 đồng/CP
<b>SBB</b>	04/12/2024	04/15/2024	04/29/2024	Trả cổ tức năm 2023 bằng tiền, 500 đồng/CP

## Khuyến cáo

Bản báo cáo thị trường này bao gồm các nhận định chủ quan và dựa trên nguồn thông tin tin cậy và cơ sở phân tích chi tiết, cần trọng. ASEANSC không đảm bảo sự chính xác và đầy đủ của các nguồn thông tin này đồng thời bản báo cáo này được chuẩn bị cho mục đích duy nhất là cung cấp thông tin và không nhằm đưa ra bất kỳ đề nghị hay hướng dẫn mua bán chứng khoán cụ thể nào. Nhà đầu tư nên xem báo cáo này như một nguồn tham khảo khi đưa ra quyết định đầu tư và phải chịu toàn bộ trách nhiệm đối với quyết định đầu tư của chính mình. Các quan điểm và ước tính trong đánh giá của chúng tôi có giá trị đến ngày ra báo cáo và có thể thay đổi mà không cần báo cáo trước. Bản báo cáo này được giữ bản quyền ASEANSC. Mọi sự sao chép, chuyển giao hoặc sửa đổi trong bất kỳ trường hợp nào mà không có sự đồng ý của ASEANSC đều trái luật.

## I CHỨNG KHOÁN ASEAN

Website: [www.aseansc.com.vn](http://www.aseansc.com.vn)

### Hội sở chính

Tầng 4,5,6,7 – số 3 Đặng Thái Thân  
 Phường Phan Chu Trinh, quận Hoàn Kiếm, Hà Nội.  
 Tel: 024 6275 8668  
 Tổng đài đặt lệnh: 024 6275 8888

### Chi nhánh Hồ Chí Minh

Tầng 2 - số 77-79 Phó Đức Chính,  
 Phường Nguyễn Thái Bình, quận 1, Tp Hồ Chí Minh.  
 Tel: 028 3933 0308  
 Tổng đài đặt lệnh: 028 3933 0309