



Ngày 12.04.2024

# DAILY MARKET REVIEW

## TĂNG ĐIỂM TÍCH CỰC

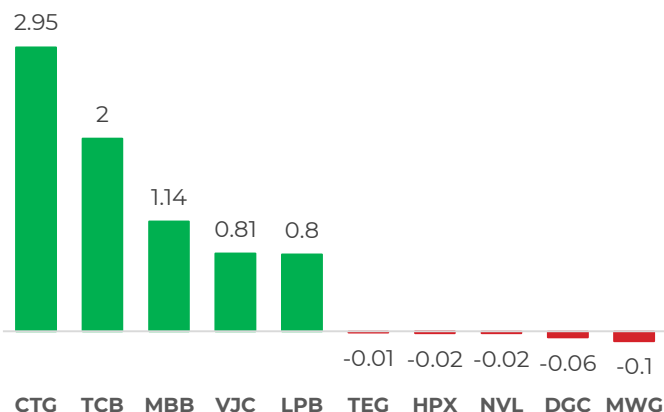
### Diễn biến chỉ số VN-INDEX



Chỉ số	Close	Change	%	Khối lượng
HOSE	1,276.60	18.40	1.46	943.78
HNX	241.34	2.71	1.14	79.27
UPCOM	91.21	0.32	0.35	67.08
VN30	1,284.74	21.57	1.71	471.29
VN100	1,289.45	21.75	1.72	735.46
VNMID	1,929.86	31.80	1.68	264.17

(\*) triệu cổ phiếu

### TOP CP ẢNH HƯỞNG CHỈ SỐ



Nguồn: Nền tảng phân tích AseanSC research

### QUAN ĐIỂM ĐẦU TƯ

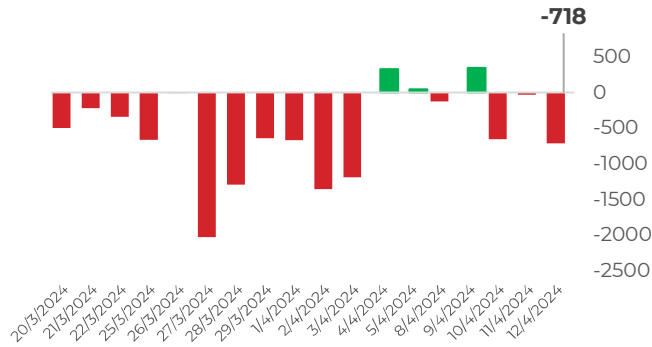
Thị trường tiếp tục tăng điểm với dòng tiền tham gia mạnh mẽ vào nhóm Ngân hàng. Thanh khoản thị trường quay trở lại mốc 24.000 tỷ trong phiên ngày hôm nay. Diễn biến tăng điểm tương đối tích cực sau các nhịp kiểm định đầu tuần này, cấu trúc thị trường tích cực sau khi hầu hết các cổ phiếu đã có nhịp test cung và dòng dẫn dắt quay trở lại giữ nhịp cho thị trường.

Chúng tôi khuyến nghị nhà đầu tư có thể mở mua thăm dò, thực hiện chiến lược đầu tư ngắn hạn trong giai đoạn này.

### DIỄN BIẾN THỊ TRƯỜNG

Thị trường tăng điểm theo quán tính của cuối phiên hôm qua. Dù trong buổi sáng có những nhịp giảm điểm trở lại, nhưng thanh khoản ghi nhận ở mức "rất thấp" cho thấy áp lực từ phe cung giảm mạnh. Đầu phiên chiều, dòng tiền tham gia mạnh trở lại vào nhóm Ngân hàng với diễn biến tăng điểm rất tích cực trong phiên. Chúng tôi cho rằng, việc thị trường tăng trở lại với dòng dẫn dắt cho thấy tín hiệu sớm cho một nhịp tăng bền vững.

**GIAO DỊCH KHỐI NGOẠI TRÊN HOSE**



**DIỄN BIẾN THỊ TRƯỜNG**

Khối ngoại bán ròng -718 tỷ đồng trên sàn HOSE tập trung vào các mã VHM (-247 tỷ đồng), MSN (-85 tỷ đồng), HSG (-61 tỷ đồng). Ở chiều ngược lại, nhà đầu tư nước ngoài mua ròng lớn nhất các mã SBT (64 tỷ đồng), ASM (40 tỷ đồng), SCS (40 tỷ đồng).

Nguồn: Nền tảng phân tích AseanSC research



**TÍN HIỆU KỸ THUẬT**

Chỉ báo	Ý nghĩa	Trạng thái
MA10 - MA20	Xu hướng	Up
MFI	Dòng tiền	47.93
RSI	Động lượng	57.02
Kháng cự	1,280	1,300
Hỗ trợ	1,200	1,220

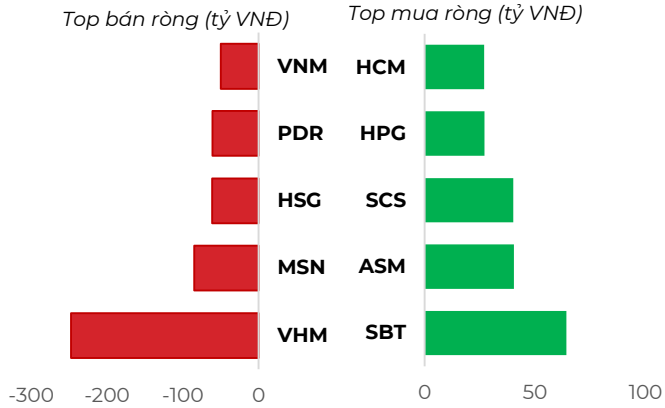
Phái sinh	Giá	Volume	OI
VN30F2404	1,286.0	255,196	54,360
VN30F2405	1,285.0	3,838	2,651
VN30F2406	1,289.7	176	763
VN30F2409	1,289.0	104	506

**NHẬN ĐỊNH THỊ TRƯỜNG**

VNINDEX đóng cửa tại mức 1,276.6 điểm tăng 16 điểm so với phiên trước. Chỉ số đóng cửa vượt mốc MA20 ngày cho thấy xu hướng tăng ngắn hạn đang quay trở lại. Dòng tiền trong phiên tham gia tập trung với nhóm Ngân hàng, sự lan tỏa đến các nhóm ngành chưa quá rõ ràng. Các chỉ số động lượng như RSI và MFI dần ghi nhận sự cân bằng và cần ít nhất 1 phiên tăng vượt trội nữa để trở lại xu hướng tăng bền vững hơn.

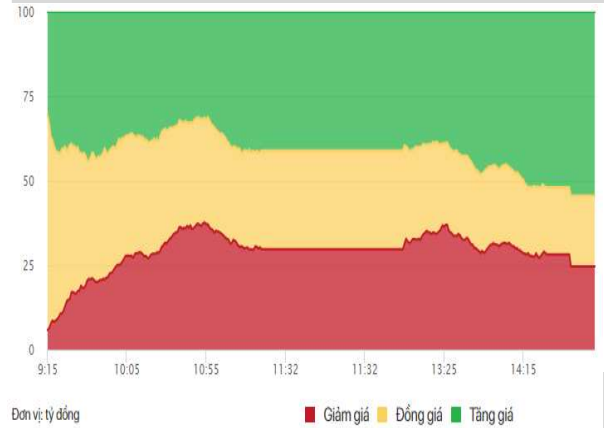
Do đó chúng tôi duy trì khuyến nghị nhà đầu tư có thể mở mua thăm dò, đầu tư ngắn hạn để tận dụng nhịp tăng của thị trường.

**TOP GIAO DỊCH KHỐI NGOẠI**

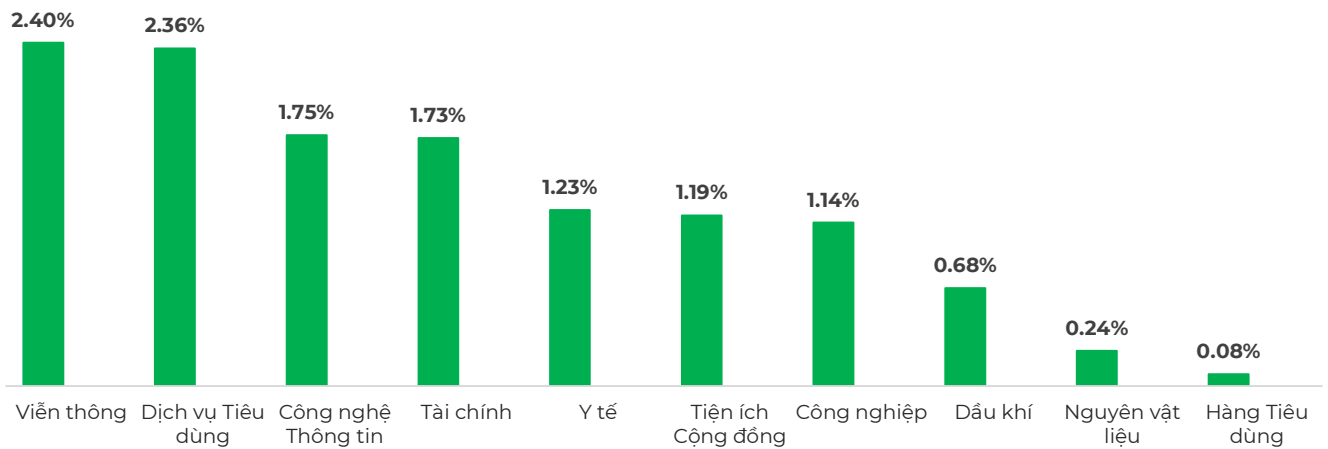


Nguồn: Nền tảng phân tích AseanSC research

**ĐỘ RỘNG THỊ TRƯỜNG**



**DIỄN BIẾN NHÓM CHỈ SỐ TRONG NGÀY (%)**



Nguồn: Nền tảng phân tích AseanSC research

**TOP TĂNG ĐIỂM HSX**

STT	Mã	Khối lượng	Giá	% Tăng
1	TDM	2,173,700	48,150	7.0%
2	APC	37,100	7,820	7.0%
3	BMP	771,000	120,300	6.9%
4	DXV	340,900	6,070	6.9%
5	LPB	15,101,300	19,550	6.8%

**TOP GIẢM ĐIỂM HSX**

Mã	Khối lượng	Giá	% Giảm
PSH	698,800	5,070	-7.0%
POM	1,209,200	3,490	-6.9%
SCD	6,300	12,100	-6.9%
PMG	700	8,400	-6.6%
QBS	1,650,400	1,320	-6.4%

Nguồn: Asean Research

**Tin tức**

1. Chứng khoán Mỹ hồi mạnh sau báo cáo PPI, giá dầu đi xuống vì nỗi lo lãi suất
2. Trái ngược với Mỹ, giảm phát vẫn đeo bám nền kinh tế Trung Quốc trong tháng 3
3. Fitch Ratings hạ triển vọng Trung Quốc từ “ổn định” xuống “tiêu cực”
4. Trung Đông trong tình trạng báo động, lo ngại tấn công từ Israel
5. NHNN bổ nhiệm “ghế nóng” tại Cơ quan thanh tra, giám sát ngân hàng

CHỈ SỐ VÀ HÀNG HÓA THẾ GIỚI			
Chỉ số	Giá	Thay đổi	%thay đổi
<b>Dow Jones</b>	38,459.08	-2.43	-0.01%
<b>Nikkei 225</b>	39,567.00	122.00	0.31%
<b>KOSPI</b>	2,681.82	-25.14	-0.93%
<b>Shanghai</b>	3,019.47	-14.77	-0.49%
<b>Gold</b>	2,414.20	41.50	1.75%
<b>Silver</b>	29.230	0.98	3.47%

(\*) Thông tin chỉ số thế giới:

- Chỉ số Dow Jones tăng -2.43, tương đương -0.01% lên mức 38,459.08 điểm.

- Chỉ số Nikkei 225 giảm 122, tương đương 0.31% xuống mức 39,567.00 điểm.

Nguồn: Investing.com, Asean research tổng hợp

Hôm nay	Tỷ giá trong nước	
	Mua vào	Bán ra
<b>USD</b>	24,800.00	25,170.00
<b>EUR</b>	26,120.42	27,553.33
<b>GBP</b>	30,578.16	31,878.72
<b>JPY</b>	158.31	167.56
<b>CNY</b>	3,383.22	3,527.64
<b>AUD</b>	15,928.51	16,605.99

(\*\*) Thông tin tỷ giá trong nước:

Phiên ngày Thứ Sáu (12/04) Ngân hàng Thương mại Cổ phần Ngoại thương Việt Nam niêm yết:

- Tỷ giá đô la Mỹ USD Mua vào 24,800.00 VND/USD ; bán ra 25,170.00 VND/USD.

Nguồn: VCB.com.vn, Asean research tổng hợp

THÔNG TIN SỰ KIỆN DOANH NGHIỆP				
Mã CK	Ngày GDKHQ	Ngày ĐKCC	Ngày thực hiện	Sự kiện
<b>EPH</b>	04/24/2024	04/25/2024	05/27/2024	Trả cổ tức năm 2023 bằng tiền, 1,300 đồng/CP
<b>NSL</b>	04/17/2024	04/19/2024	05/06/2024	Trả cổ tức đợt 2/2023 bằng tiền, 450 đồng/CP
<b>HAS</b>	04/17/2024	04/19/2024	04/25/2024	Trả cổ tức năm 2022 bằng tiền, 50 đồng/CP
<b>LSS</b>	04/16/2024	04/17/2024		Trả cổ tức năm 2022 bằng cổ phiếu, tỷ lệ 1000:75
<b>QNS</b>	04/16/2024	04/17/2024	04/26/2024	Trả cổ tức đợt 3/2023 bằng tiền, 2,000 đồng/CP
<b>PMT</b>	04/16/2024	04/17/2024	05/06/2024	Trả cổ tức năm 2023 bằng tiền, 89 đồng/CP
<b>CPH</b>	04/15/2024	04/16/2024	04/26/2024	Trả cổ tức năm 2023 bằng tiền, 1,848 đồng/CP
<b>PAT</b>	04/12/2024	04/15/2024	04/29/2024	Trả cổ tức đợt 2/2023 bằng tiền, 1,000 đồng/CP
<b>SBB</b>	04/12/2024	04/15/2024	04/29/2024	Trả cổ tức năm 2023 bằng tiền, 500 đồng/CP

## Khuyến cáo

Bản báo cáo thị trường này bao gồm các nhận định chủ quan và dựa trên nguồn thông tin tin cậy và cơ sở phân tích chi tiết, cần trọng. ASEANSC không đảm bảo sự chính xác và đầy đủ của các nguồn thông tin này đồng thời bản báo cáo này được chuẩn bị cho mục đích duy nhất là cung cấp thông tin và không nhằm đưa ra bất kỳ đề nghị hay hướng dẫn mua bán chứng khoán cụ thể nào. Nhà đầu tư nên xem báo cáo này như một nguồn tham khảo khi đưa ra quyết định đầu tư và phải chịu toàn bộ trách nhiệm đối với quyết định đầu tư của chính mình. Các quan điểm và ước tính trong đánh giá của chúng tôi có giá trị đến ngày ra báo cáo và có thể thay đổi mà không cần báo cáo trước. Bản báo cáo này được giữ bản quyền ASEANSC. Mọi sự sao chép, chuyển giao hoặc sửa đổi trong bất kỳ trường hợp nào mà không có sự đồng ý của ASEANSC đều trái luật.

## I CHỨNG KHOÁN ASEAN

Website: [www.aseansc.com.vn](http://www.aseansc.com.vn)

### Hội sở chính

Tầng 4,5,6,7 – số 3 Đặng Thái Thân  
Phường Phan Chu Trinh, quận Hoàn Kiếm, Hà Nội.  
Tel: 024 6275 8668  
Tổng đài đặt lệnh: 024 6275 8888

### Chi nhánh Hồ Chí Minh

Tầng 2 - số 77-79 Phó Đức Chính,  
Phường Nguyễn Thái Bình, quận 1, Tp Hồ Chí Minh.  
Tel: 028 3933 0308  
Tổng đài đặt lệnh: 028 3933 0309