



Ngày 16.04.2024

DAILY MARKET REVIEW

PHỤC HỒI KỸ THUẬT

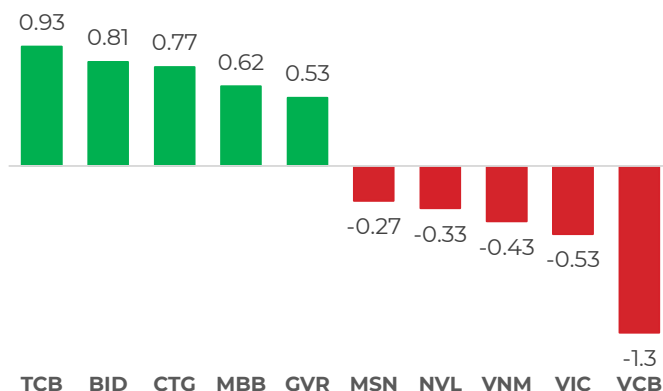
Diễn biến chỉ số VN-INDEX



Chỉ số	Close	Change	%	Khối lượng
HOSE	1,215.68	-0.92	-0.08	1,283.48
HNX	228.83	-0.88	-0.38	138.50
UPCOM	88.62	-0.36	-0.40	59.94
VN30	1,232.70	4.80	0.39	417.21
VN100	1,226.03	-0.35	-0.03	177.87
VNMID	1,806.40	-9.00	-0.50	95.86

(*) triệu cổ phiếu

TOP CP ẢNH HƯỞNG CHỈ SỐ



Nguồn: Nền tảng phân tích AseanSC research

QUAN ĐIỂM ĐẦU TƯ

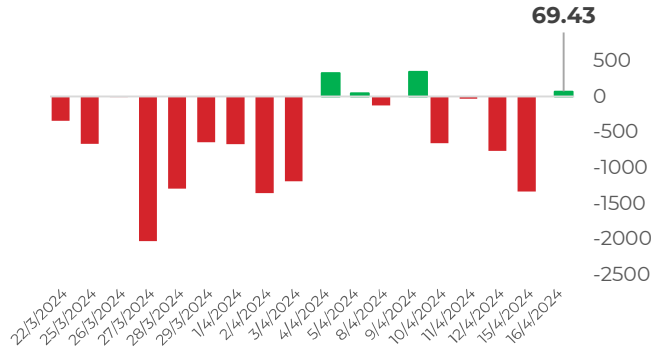
Sau khi chính thức xác nhận đỉnh ngày hôm qua, VNINDEX trải qua nhịp điều chỉnh tiếp diễn và đỉnh điểm là trong phiên chiều hôm nay. Sau 14h, dù dòng tiền đã quay trở lại với khối lượng tương đối tốt, tuy nhiên lại chỉ tập trung vào nhóm cổ phiếu Bluechip và thiếu đi sự lan tỏa báo hiệu cho việc xu hướng giảm ngắn hạn của thị trường vẫn còn hiện hữu, bất chấp dấu hiệu "rút chân" của thị trường.

Do đó chúng tôi cho rằng đây chỉ là phiên phục hồi kỹ thuật sau đà giảm từ cuối tháng 3. Nhà đầu tư tiếp tục quan sát, tránh mở mua mới và giữ tỷ trọng cổ phiếu ở mức thấp - trung bình.

DIỄN BIẾN THỊ TRƯỜNG

Thị trường có phiên giao dịch rung lắc trong phiên sáng và nửa đầu phiên chiều, sau đó thu hẹp dần đà giảm về cuối phiên. Sắc đỏ bao trùm toàn thị trường trong cả phiên và phải mãi đến khi lực cầu quay trở lại tham gia nhóm cổ phiếu Bluechip thì đà giảm mới thực sự chững lại. Cổ phiếu Bất động sản tạo áp lực giảm mạnh, khi đây là phiên thứ 2 liên tiếp nhóm cổ phiếu này giảm với biên độ lớn. Mức độ phân hóa trong giai đoạn này là cao khi dòng tiền tập trung vào một số cổ phiếu vốn hóa lớn nhưng thiếu đi sự lan tỏa cần thiết của một nhịp hồi phục lành mạnh, kể cả khi "rút chân" về cuối phiên.

GIAO DỊCH KHỐI NGOẠI TRÊN HOSE



DIỄN BIẾN THỊ TRƯỜNG

Khối ngoại mua ròng 69 tỷ đồng trên sàn HOSE tập trung vào các mã SSI (90 tỷ đồng), MWG (58 tỷ đồng), VIX (56 tỷ đồng). Ở chiều ngược lại, nhà đầu tư nước ngoài bán ròng lớn nhất các mã VHM (-207 tỷ đồng), VNM (-84 tỷ đồng), VRE (-64 tỷ đồng).

Nguồn: Nền tảng phân tích AseanSC research



TÍN HIỆU KỸ THUẬT

Chỉ báo	Ý nghĩa	Trạng thái
MA10 - MA20	Xu hướng	Down
MFI	Dòng tiền	31.48
RSI	Động lượng	37.12
Kháng cự	1,235	1,250
Hỗ trợ	1,180	1,200

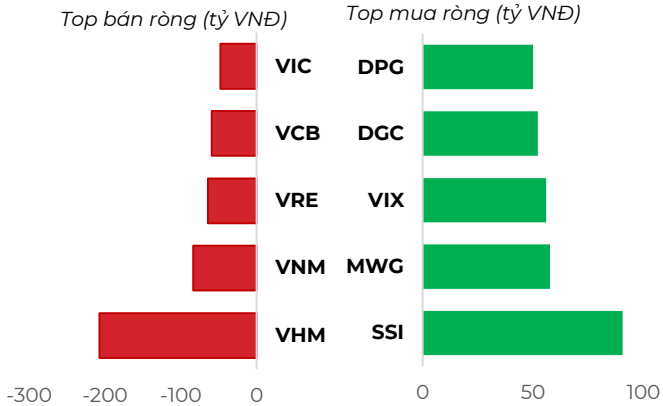
Phái sinh	Giá	Volume	OI
VN30F2404	1,232.4	56,932	39,197
VN30F2405	1,232.4	4,871	12,611
VN30F2406	1,238.9	128	920
VN30F2409	1,237.8	71	504

NHẬN ĐỊNH THỊ TRƯỜNG

VNINDEX đóng cửa gần như không đổi so với phiên hôm trước, khối lượng duy trì ở mức tương đương. Chỉ số mở cửa ở mức 1,222.45 điểm và đây cũng là mức cao nhất ngày. Các chỉ báo động lượng như RSI và MFI tiếp tục giảm nhẹ sau phiên giảm điểm ngày hôm qua cho thấy dòng tiền không mấy mạnh mẽ mà ở vùng này. Phiên hôm nay là một phiên giao dịch mang tính phục hồi kỹ thuật, dòng tiền vẫn còn dè dặt và e ngại và dòng tiền chưa thực sự ghi nhận sự lan tỏa trong phiên.

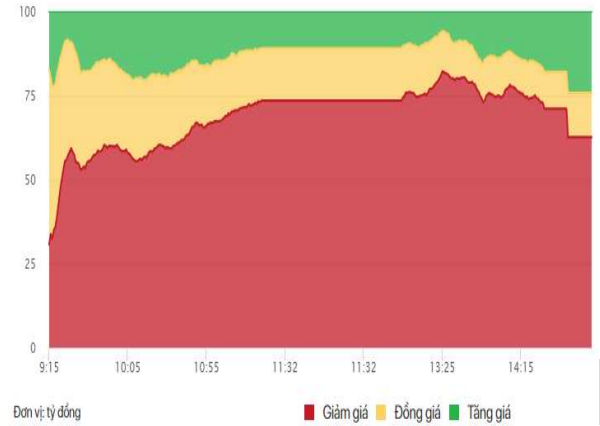
Do đó, chúng tôi cho rằng Nhà đầu tư nên tiếp tục nắm giữ tỷ trọng cổ phiếu thấp và tiếp tục quan sát thị trường, canh các nhịp hồi phục kỹ thuật để tiến hành cấu cổ phiếu.

TOP GIAO DỊCH KHỐI NGOẠI

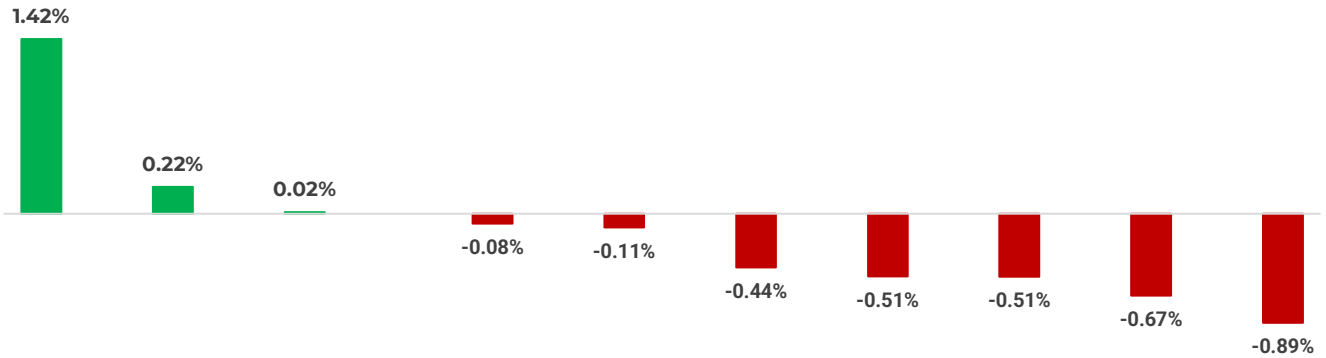


Nguồn: Nền tảng phân tích AseanSC research

ĐỘ RỘNG THỊ TRƯỜNG



DIỄN BIẾN NHÓM CHỈ SỐ TRONG NGÀY (%)



Nguồn: Nền tảng phân tích AseanSC research

TOP TĂNG ĐIỂM HSX

STT	Mã	Khối lượng	Giá	% Tăng
1	SMC	1,667,000	10,700	7.0%
2	BCE	488,300	5,960	6.8%
3	QBS	1,671,500	1,310	6.5%
4	CVT	200	31,750	6.4%
5	FUEI100	800	7,820	6.3%

TOP GIẢM ĐIỂM HSX

Mã	Khối lượng	Giá	% Giảm
ST8	1,053,900	8,240	-7.0%
PSH	220,100	4,390	-7.0%
SFC	1,000	21,300	-7.0%
DXV	53,000	6,030	-6.9%
FIR	1,567,800	7,430	-6.9%

Nguồn: Asean Research

Tin tức

1. Trung Quốc chiếm 2/3 công suất điện than mới toàn cầu
2. Apple mất vị trí nhà sản xuất điện thoại thông minh hàng đầu vào tay Samsung
3. Các thị trường mới nổi ra sức bảo vệ đồng nội tệ trong bối cảnh đồng đô la mạnh lên
4. Cơ chế giá điện hai thành phần: Chưa áp dụng với điện sinh hoạt
5. Thủ tướng yêu cầu ban hành cơ chế mua bán điện trực tiếp trước 30/4

CHỈ SỐ VÀ HÀNG HÓA THẾ GIỚI			
Chỉ số	Giá	Thay đổi	%thay đổi
Dow Jones	37,735.11	-248.13	-0.65%
Nikkei 225	38,470.50	-739.00	-1.88%
KOSPI	2,609.63	-60.80	-2.28%
Shanghai	3,007.07	-50.31	-1.65%
Gold	2,386.00	3.00	0.13%
Silver	28.410	-0.31	-1.07%

(*) Thông tin chỉ số thế giới:

- Chỉ số Dow Jones tăng -248.13, tương đương -0.65% lên mức 37,735.11 điểm.

- Chỉ số Nikkei 225 giảm -739, tương đương -1.88% xuống mức 38,470.50 điểm.

Nguồn: Investing.com, Asean research tổng hợp

Hôm nay	Tỷ giá trong nước	
	Mua vào	Bán ra
USD	24,978.00	25,348.00
EUR	26,070.32	27,500.10
GBP	30,532.92	31,831.11
JPY	158.47	167.73
CNY	3,412.63	3,558.27
AUD	15,749.34	16,418.96

(**) Thông tin tỷ giá trong nước:

Phiên ngày Thứ Ba (16/04) Ngân hàng Thương mại Cổ phần Ngoại thương Việt Nam niêm yết:

- Tỷ giá đô la Mỹ USD Mua vào 24,978.00 VND/USD ; bán ra 25,348.00 VND/USD.

Nguồn: VCB.com.vn, Asean research tổng hợp

THÔNG TIN SỰ KIỆN DOANH NGHIỆP				
Mã CK	Ngày GDKHQ	Ngày ĐKCC	Ngày thực hiện	Sự kiện
EPH	04/24/2024	04/25/2024	05/27/2024	Trả cổ tức năm 2023 bằng tiền, 1,300 đồng/CP
NSL	04/17/2024	04/19/2024	05/06/2024	Trả cổ tức đợt 2/2023 bằng tiền, 450 đồng/CP
HAS	04/17/2024	04/19/2024	04/25/2024	Trả cổ tức năm 2022 bằng tiền, 50 đồng/CP
LSS	04/16/2024	04/17/2024		Trả cổ tức năm 2022 bằng cổ phiếu, tỷ lệ 1000:75
QNS	04/16/2024	04/17/2024	04/26/2024	Trả cổ tức đợt 3/2023 bằng tiền, 2,000 đồng/CP
PMT	04/16/2024	04/17/2024	05/06/2024	Trả cổ tức năm 2023 bằng tiền, 89 đồng/CP
CPH	04/15/2024	04/16/2024	04/26/2024	Trả cổ tức năm 2023 bằng tiền, 1,848 đồng/CP
PAT	04/12/2024	04/15/2024	04/29/2024	Trả cổ tức đợt 2/2023 bằng tiền, 1,000 đồng/CP
SBB	04/12/2024	04/15/2024	04/29/2024	Trả cổ tức năm 2023 bằng tiền, 500 đồng/CP

Khuyến cáo

Bản báo cáo thị trường này bao gồm các nhận định chủ quan và dựa trên nguồn thông tin tin cậy và cơ sở phân tích chi tiết, cần trọng. ASEANSC không đảm bảo sự chính xác và đầy đủ của các nguồn thông tin này đồng thời bản báo cáo này được chuẩn bị cho mục đích duy nhất là cung cấp thông tin và không nhằm đưa ra bất kỳ đề nghị hay hướng dẫn mua bán chứng khoán cụ thể nào. Nhà đầu tư nên xem báo cáo này như một nguồn tham khảo khi đưa ra quyết định đầu tư và phải chịu toàn bộ trách nhiệm đối với quyết định đầu tư của chính mình. Các quan điểm và ước tính trong đánh giá của chúng tôi có giá trị đến ngày ra báo cáo và có thể thay đổi mà không cần báo cáo trước. Bản báo cáo này được giữ bản quyền ASEANSC. Mọi sự sao chép, chuyển giao hoặc sửa đổi trong bất kỳ trường hợp nào mà không có sự đồng ý của ASEANSC đều trái luật.

I CHỨNG KHOÁN ASEAN

Website: www.aseansc.com.vn

Hội sở chính

Tầng 4,5,6,7 – số 3 Đặng Thái Thân
 Phường Phan Chu Trinh, quận Hoàn Kiếm, Hà Nội.
 Tel: 024 6275 8668
 Tổng đài đặt lệnh: 024 6275 8888

Chi nhánh Hồ Chí Minh

Tầng 2 - số 77-79 Phó Đức Chính,
 Phường Nguyễn Thái Bình, quận 1, Tp Hồ Chí Minh.
 Tel: 028 3933 0308
 Tổng đài đặt lệnh: 028 3933 0309