

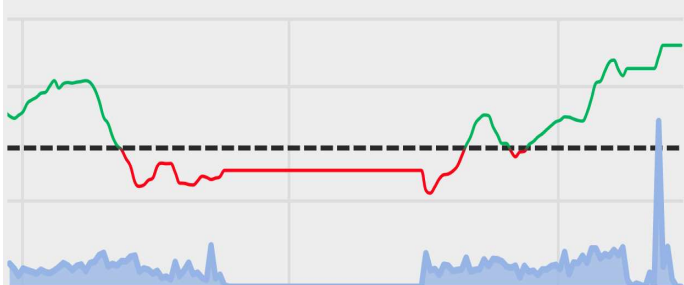


Ngày 02.05.2024

# DAILY MARKET REVIEW

## TĂNG ĐIỂM THANH KHOẢN THẤP

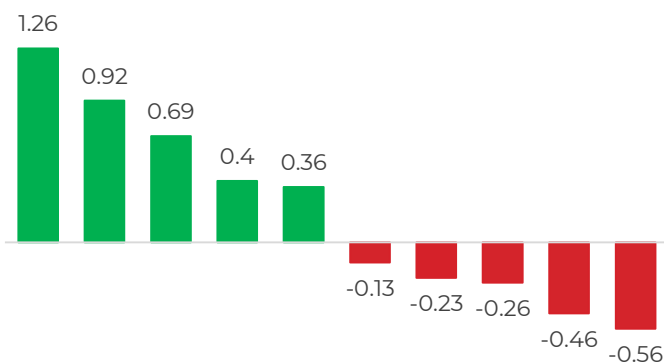
### Diễn biến chỉ số VN-INDEX



Chỉ số	Close	Change	%	Khối lượng
HOSE	1,216.36	6.84	0.57	570.36
HNX	227.49	0.68	0.30	48.98
UPCOM	89.70	0.94	1.06	26.71
VN30	1,247.21	6.71	0.54	180.10
VN100	1,240.61	6.39	0.52	407.72
VNMID	1,819.54	8.41	0.46	227.62

(\*) triệu cổ phiếu

### TOP CP ẢNH HƯỞNG CHỈ SỐ



FPT VCB SAB BCM VHM NVL LPB STB VPB CTG

Nguồn: Nền tảng phân tích AseanSC research

### QUAN ĐIỂM ĐẦU TƯ

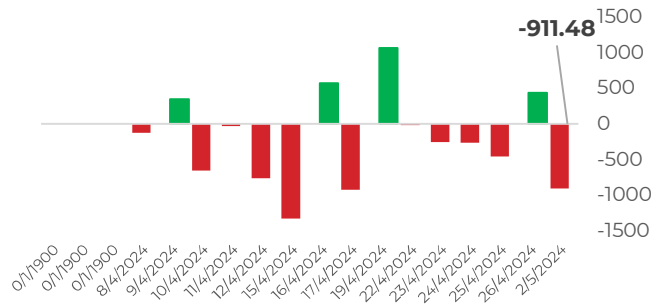
Thị trường ghi nhận một phiên tăng điểm với thanh khoản tiếp tục ở mức thấp, dòng tiền trong phiên thiếu động lực để mua lên trong phiên hôm nay. Ngưỡng 1,220 - 1,230 điểm tiếp tục là vùng kháng cự mạnh, cộng thêm việc nhiều cổ phiếu thuộc nhóm "phòng thủ" tăng giá phản ánh bối cảnh phân hóa trong ngắn hạn. Do đó, chúng tôi cho rằng thị trường cần thêm thời gian tích lũy trước khi tăng điểm bền vững trở lại.

Chúng tôi duy trì quan điểm nhà đầu tư nên tránh mua đuổi, và chỉ thực hiện giải ngân mới khi thị trường kiểm định lại vùng 1,170 điểm.

### DIỄN BIẾN THỊ TRƯỜNG

Đà tăng điểm của thị trường sau đợt nghỉ lễ kéo dài bị đe dọa trong phiên sáng và nửa đầu phiên chiều với tâm lý e ngại của phần lớn nhà đầu tư dẫn tới áp lực chốt lời gia tăng khi lượng cổ phiếu lớn của phiên FTD ngày 24/04 trước đó về tài khoản. Tuy nhiên, lực bán về cuối phiên giảm dần và đồng thời nhóm cổ phiếu vốn hóa lớn tăng điểm tích cực về cuối phiên khiến thị trường quay trở lại sắc xanh về cuối phiên.

**GIAO DỊCH KHỐI NGOẠI TRÊN HOSE**



**DIỄN BIẾN THỊ TRƯỜNG**

Khối ngoại bán ròng -911 tỷ đồng trên sàn HOSE tập trung vào các mã BWE (-516 tỷ đồng), FUESSVFL (-130 tỷ đồng), SSI (-103 tỷ đồng). Ở chiều ngược lại, nhà đầu tư nước ngoài mua ròng lớn nhất các mã MWG (241 tỷ đồng), BID (55 tỷ đồng), VNM (45 tỷ đồng).

Nguồn: Nền tảng phân tích AseanSC research



**TÍN HIỆU KỸ THUẬT**

Chỉ báo	Ý nghĩa	Trạng thái
MA10 - MA20	Xu hướng	Down
MFI	Dòng tiền	46.63
RSI	Động lượng	45.84
Kháng cự	1,220	1,230
Hỗ trợ	1,160	1,180

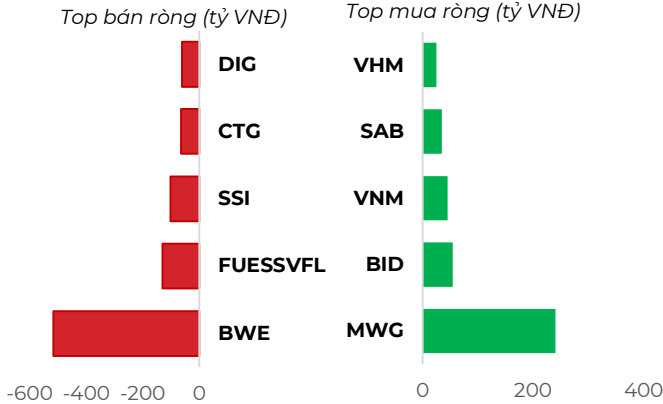
**NHẬN ĐỊNH THỊ TRƯỜNG**

VNINDEX ghi nhận một phiên tăng điểm nhẹ nhưng nhìn chung biên độ không lớn. Các chỉ báo động lượng như MFI và RSI đang dần tiến về mức trung lập 50 điểm, đây cũng thường là tín hiệu các nhịp phục hồi kết thúc. Cộng với việc thanh khoản thấp hơn mức trung bình 20 phiên cho thấy áp lực bán trực chờ tại vùng cản 1,220 - 1,230 điểm tương đối lớn. Do đó, chúng tôi cho rằng thị trường có xác suất tiếp tục dao động trong biên hẹp 1,170-1,220 điểm trong các phiên giao dịch tới.

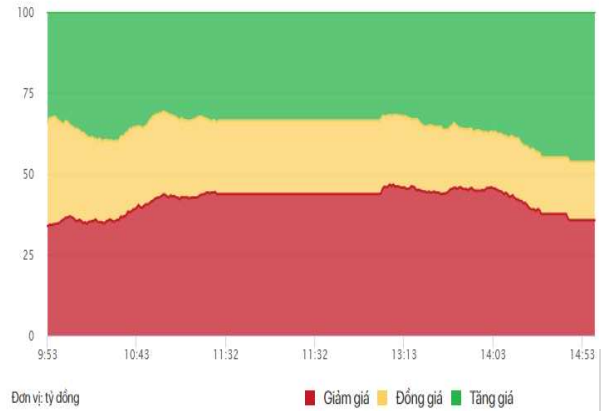
Phái sinh	Giá	Volume	OI
VN30F2405	1,242.4	210,606	44,424
VN30F2406	1,242.9	482	1,883
VN30F2409	1,246.5	107	523
VN30F2412	1,249.7	23	33

Chúng tôi khuyến nghị nhà đầu tư tránh mua đuổi trong giai đoạn này, canh các nhịp bán trở lại các vùng hỗ trợ 1,170-1,180 điểm để thực hiện mua vào theo chiến lược giao dịch T+.

**TOP GIAO DỊCH KHỐI NGOẠI**

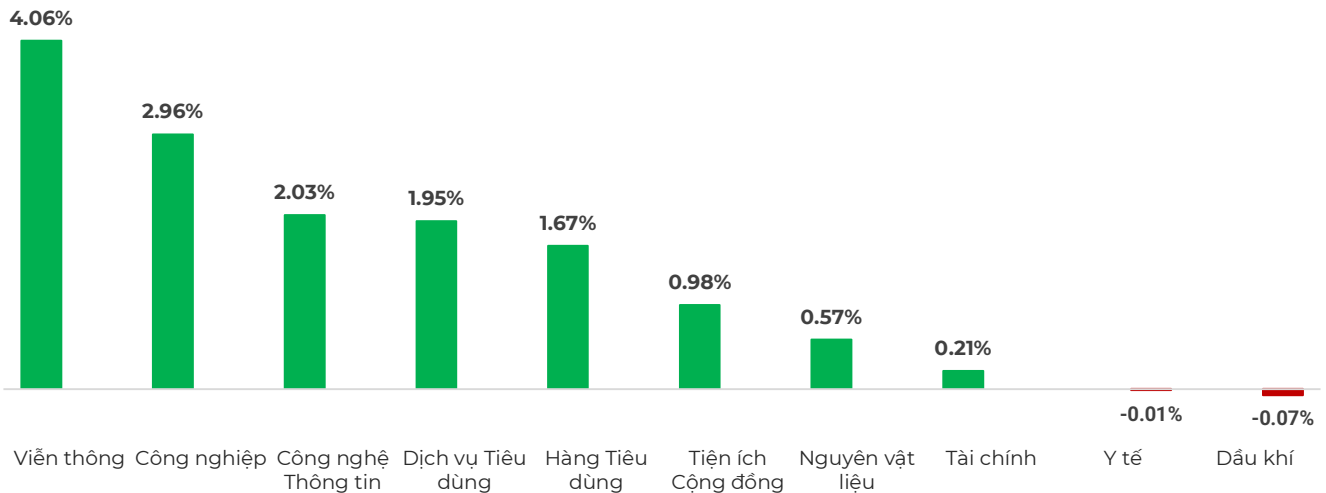


**ĐỘ RỘNG THỊ TRƯỜNG**



Nguồn: Nền tảng phân tích AseanSC research

**DIỄN BIẾN NHÓM CHỈ SỐ TRONG NGÀY (%)**



Nguồn: Nền tảng phân tích AseanSC research

**TOP TĂNG ĐIỂM HSX**

STT	Mã	Khối lượng	Giá	% Tăng
1	HID	1,087,300	3,380	7.0%
2	ABR	18,200	13,900	6.9%
3	DXV	36,000	6,800	6.9%
4	AGG	2,113,400	23,200	6.9%
5	BTP	126,100	14,900	6.8%

**TOP GIẢM ĐIỂM HSX**

Mã	Khối lượng	Giá	% Giảm
SCD	1,700	11,700	-6.8%
QNP	1,500	31,500	-6.5%
TDW	100	47,000	-5.7%
LBM	25,000	42,500	-5.5%
TCO	24,900	11,200	-5.1%

Nguồn: Asean Research

**Tin tức**

- Bộ trưởng Tài chính Janet Yellen: Kinh tế Mỹ có thể mạnh hơn dự đoán
- Sau cú đột kích chấn động châu Âu, DN Trung Quốc lo sợ 'tiếng gõ cửa'
- IMF đã nâng dự báo tăng trưởng kinh tế của Ấn Độ trong năm tài chính hiện tại từ 6,5%
- Bộ Xây dựng: Đang có hiện tượng đẩy giá chung cư
- 5 năm thu 180.000 tỷ đồng thuế kinh doanh thương mại điện tử

CHỈ SỐ VÀ HÀNG HÓA THẾ GIỚI			
Chỉ số	Giá	Thay đổi	%thay đổi
<b>Dow Jones</b>	37,903.29	87.37	0.23%
<b>Nikkei 225</b>	38,210.50	-40.00	-0.10%
<b>KOSPI</b>	2,683.72	-8.34	-0.31%
<b>Shanghai</b>	3,104.82	-8.22	-0.26%
<b>Gold</b>	2,316.25	5.25	0.23%
<b>Silver</b>	26.710	-0.04	-0.14%

(\*) Thông tin chỉ số thế giới:

- Chỉ số Dow Jones tăng 87.37, tương đương 0.23% lên mức 37,903.29 điểm.
- Chỉ số Nikkei 225 giảm -40, tương đương -0.10% xuống mức 38,210.50 điểm.

Nguồn: Investing.com, Asean research tổng hợp

Hôm nay	Tỷ giá trong nước	
	Mua vào	Bán ra
<b>USD</b>	25,114.00	25,454.00
<b>EUR</b>	26,482.03	27,934.14
<b>GBP</b>	30,979.30	32,296.19
<b>JPY</b>	157.89	167.11
<b>CNY</b>	3,430.65	3,577.02
<b>AUD</b>	16,148.18	16,834.62

(\*\*) Thông tin tỷ giá trong nước:

- Phiên ngày Thứ Năm (02/05) Ngân hàng Thương mại Cổ phần Ngoại thương Việt Nam niêm yết:
- Tỷ giá đô la Mỹ USD Mua vào 25,114.00 VND/USD ; bán ra 25,454.00 VND/USD.

Nguồn: VCB.com.vn, Asean research tổng hợp

THÔNG TIN SỰ KIỆN DOANH NGHIỆP				
Mã CK	Ngày GDKHQ	Ngày ĐKCC	Ngày thực hiện	Sự kiện
<b>HAX</b>	09/05/2024	10/05/2024	24/05/2024	Trả cổ tức năm 2023 bằng tiền, 300 đồng/CP
<b>HAX</b>	09/05/2024	10/05/2024		Thưởng cổ phiếu, tỷ lệ 100:15
<b>DRL</b>	03/05/2024	06/05/2024	17/05/2024	Trả cổ tức năm 2023 bằng tiền, 1,800 đồng/CP
<b>FHS</b>	02/05/2024	26/04/2024	14/05/2024	Trả cổ tức đợt 2/2023 bằng tiền, 1,200 đồng/CP
<b>FHS</b>	26/04/2024	02/05/2024	14/05/2024	Trả cổ tức đợt 2/2023 bằng tiền, 1,200 đồng/CP
<b>HDC</b>	26/04/2024	02/05/2024		Thực hiện quyền mua cổ phiếu phát hành thêm, tỷ lệ
<b>SCY</b>	26/04/2024	02/05/2024	15/05/2024	Trả cổ tức năm 2023 bằng tiền, 380 đồng/CP
<b>KTW</b>	26/04/2024	02/05/2024	17/05/2024	Trả cổ tức đợt 2/2023 bằng tiền, 286 đồng/CP
<b>HSG</b>	24/04/2024	25/04/2024	10/05/2024	Trả cổ tức năm 2023 bằng tiền, 500 đồng/CP

## Khuyến cáo

Bản báo cáo thị trường này bao gồm các nhận định chủ quan và dựa trên nguồn thông tin tin cậy và cơ sở phân tích chi tiết, cần trọng. ASEANSC không đảm bảo sự chính xác và đầy đủ của các nguồn thông tin này đồng thời bản báo cáo này được chuẩn bị cho mục đích duy nhất là cung cấp thông tin và không nhằm đưa ra bất kỳ đề nghị hay hướng dẫn mua bán chứng khoán cụ thể nào. Nhà đầu tư nên xem báo cáo này như một nguồn tham khảo khi đưa ra quyết định đầu tư và phải chịu toàn bộ trách nhiệm đối với quyết định đầu tư của chính mình. Các quan điểm và ước tính trong đánh giá của chúng tôi có giá trị đến ngày ra báo cáo và có thể thay đổi mà không cần báo cáo trước. Bản báo cáo này được giữ bản quyền ASEANSC. Mọi sự sao chép, chuyển giao hoặc sửa đổi trong bất kỳ trường hợp nào mà không có sự đồng ý của ASEANSC đều trái luật.

## I CHỨNG KHOÁN ASEAN

Website: [www.aseansc.com.vn](http://www.aseansc.com.vn)

### Hội sở chính

Tầng 4,5,6,7 – số 3 Đặng Thái Thân  
Phường Phan Chu Trinh, quận Hoàn Kiếm, Hà Nội.  
Tel: 024 6275 8668  
Tổng đài đặt lệnh: 024 6275 8888

### Chi nhánh Hồ Chí Minh

Tầng 2 - số 77-79 Phó Đức Chính,  
Phường Nguyễn Thái Bình, quận 1, Tp Hồ Chí Minh.  
Tel: 028 3933 0308  
Tổng đài đặt lệnh: 028 3933 0309