



Ngày 07.05.2024

# DAILY MARKET REVIEW

## PHÂN HÓA RÕ RÀNG

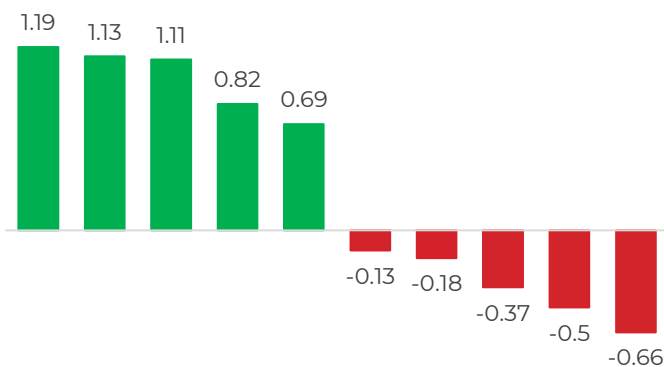
### Diễn biến chỉ số VN-INDEX



Chỉ số	Close	Change	%	Khối lượng
HOSE	1,248.63	7.06	0.57	707.90
HNX	232.96	0.68	0.29	71.63
UPCOM	91.10	0.45	0.50	51.89
VN30	1,284.85	10.24	0.80	213.72
VN100	1,276.92	9.06	0.71	509.69
VNMID	1,868.95	9.51	0.51	295.96

(\*) triệu cổ phiếu

### TOP CP ẢNH HƯỞNG CHỈ SỐ



HPG FPT VNM GAS VJC VCB MBB TCB CTG BID

Nguồn: Nền tảng phân tích AseanSC research

### QUAN ĐIỂM ĐẦU TƯ

Thị trường ghi nhận phiên giao dịch tăng điểm tích cực, tuy nhiên đà lan tỏa khá hạn chế. Mức độ giảm điểm tương đối thấp, thể hiện sự thận trọng của cả phe mua và bán. Diễn biến phân hóa tiếp tục gia tăng, qua biến động của các nhóm ngành lớn trên thị trường. Do đó, nhà đầu tư cần chú ý tận dụng các nhịp điều chỉnh để tái cơ cấu danh mục đặc biệt trong bối cảnh thanh khoản thấp và dòng tiền mang tính chất tập trung cao.

Chúng tôi cho rằng nhà đầu tư nên tiếp tục mở mua có chọn lọc và tận dụng nhưng nhịp điều chỉnh để phân bổ thêm một phần, tập trung vào các cơ hội có KQKD Q1 tăng trưởng tốt.

### DIỄN BIẾN THỊ TRƯỜNG

Mở đầu phiên giao dịch, thị trường chứng kiến diễn biến dao động trong biên độ hẹp với xu hướng giảm điểm chung cho hầu hết các cổ phiếu. Tuy nhiên, sang đến phiên chiều, thị trường tăng điểm tích cực trở lại nhờ dòng tiền gia tăng trở lại.

Sự phân hóa thị trường tiếp tục gia tăng rõ rệt trong giai đoạn này, thể hiện qua việc dòng tiền chỉ tập trung vào những cổ phiếu có câu chuyện đầu tư riêng biệt và tiềm năng tăng trưởng lợi nhuận rõ ràng. Nhóm cổ phiếu Công nghệ và Tài nguyên cơ bản ghi nhận diễn biến tích cực trong phiên hôm nay, trong khi nhóm Bất động sản và Ngân hàng có vốn hóa lớn chịu áp lực điều chỉnh do ảnh hưởng chốt lời sau phiên giao dịch tốt hôm qua.

**GIAO DỊCH KHỐI NGOẠI TRÊN HOSE**



**DIỄN BIẾN THỊ TRƯỜNG**

Khối ngoại mua ròng 107 tỷ đồng trên sàn HOSE tập trung vào các mã HPG (220 tỷ đồng), MWG (124 tỷ đồng), VNM (116 tỷ đồng). Ở chiều ngược lại, nhà đầu tư nước ngoài bán ròng lớn nhất các mã FUSSVFL (-130 tỷ đồng), TCB (-101 tỷ đồng), VHM (-69 tỷ đồng).

Nguồn: Nền tảng phân tích AseanSC research



**TÍN HIỆU KỸ THUẬT**

Chỉ báo	Ý nghĩa	Trạng thái
MA10 - MA20	Xu hướng	Down
MFI	Dòng tiền	46.22
RSI	Động lượng	53.74
Kháng cự	1,220	1,230
Hỗ trợ	1,160	1,180

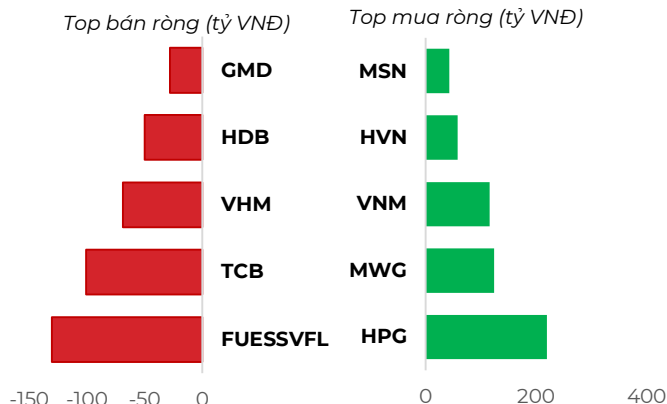
Phái sinh	Giá	Volume	OI
VN30F2405	1,276.0	205,385	54,350
VN30F2406	1,276.5	963	2,610
VN30F2409	1,278.0	108	554
VN30F2412	1,279.9	2	40

**NHẬN ĐỊNH THỊ TRƯỜNG**

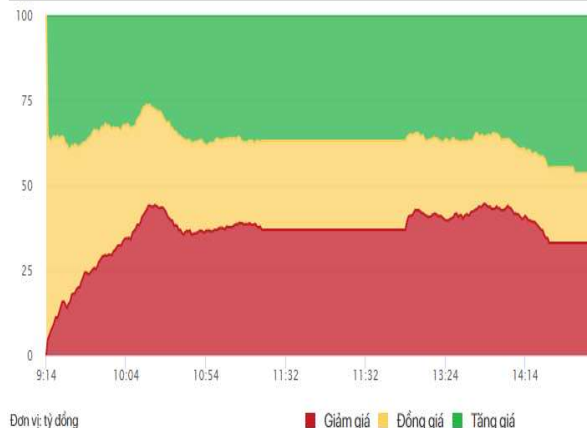
Thị trường đóng cửa dạng cây nến Doji, cho thấy tâm lý thị trường đang dao động và thiếu đi sự đồng thuận. Tuy nhiên xét về thanh khoản ở khung giờ, diễn biến dao động thấp và lực cung cũng không quá lớn nên xác suất tiếp diễn tăng điểm vẫn còn bỏ ngỏ. Đóng cửa VNINDEX tăng 7 điểm cho thấy lực cầu vẫn áp đảo lực cung. Các chỉ báo động lượng đều đang duy trì ở mức trung lập, đáng chú ý là MFI quay trở lại trên mức 50 cho thấy sự quay trở lại của dòng tiền và có thể tiếp tục lan tỏa trong các phiên giao dịch sau.

Chúng tôi cho rằng nhà đầu tư nên tiếp tục mở mua có chọn lọc và tận dụng những nhịp điều chỉnh để phân bổ thêm một phần, tập trung vào các cơ hội có KQKD Q1 tăng trưởng tốt.

**TOP GIAO DỊCH KHỐI NGOẠI**

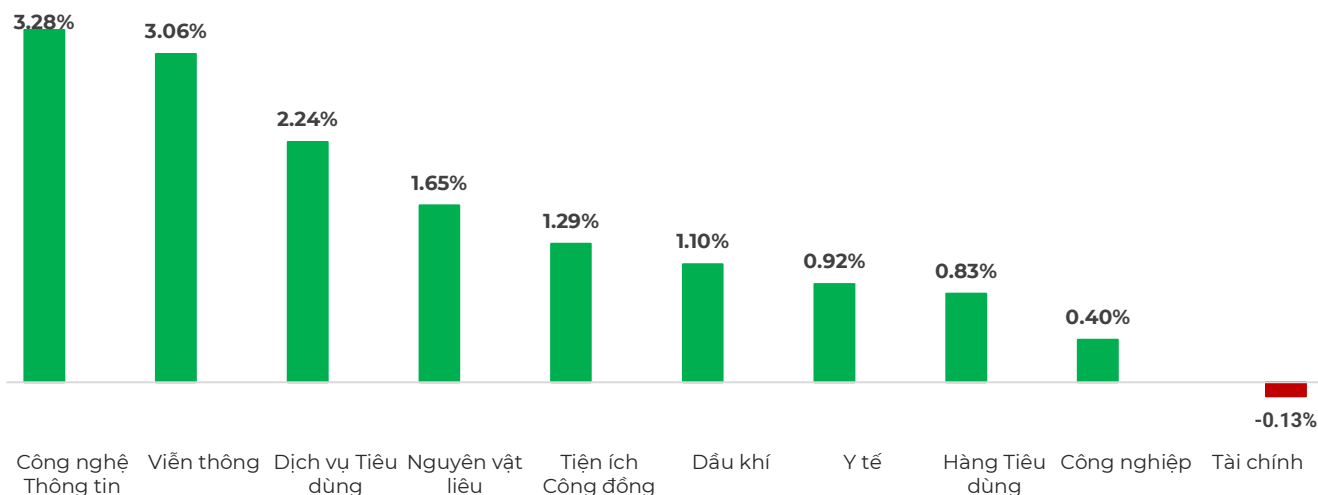


**ĐỘ RỘNG THỊ TRƯỜNG**



Nguồn: Nền tảng phân tích AseanSC research

**DIỄN BIẾN NHÓM CHỈ SỐ TRONG NGÀY (%)**



Nguồn: Nền tảng phân tích AseanSC research

**TOP TĂNG ĐIỂM HSX**

STT	Mã	Khối lượng	Giá	% Tăng
1	SRC	7,500	29,050	7.0%
2	AST	145,100	63,000	7.0%
3	ST8	1,338,900	9,090	6.9%
4	LGL	193,400	3,390	6.9%
5	HVX	85,500	2,940	6.9%

**TOP GIẢM ĐIỂM HSX**

Mã	Khối lượng	Giá	% Giảm
CMV	300	9,230	-6.7%
FDC	500	11,500	-6.5%
TMP	4,500	66,100	-5.6%
HID	518,500	3,220	-5.3%
TN1	3,800	13,000	-5.1%

Nguồn: Asean Research

**Tin tức**

- Cuộc chiến của Nhật Bản với giới đầu cơ giá xuống đồng yên
- Theo Bloomberg ngày 5/5, Bộ trưởng Tài chính Mỹ Janet Yellen thừa nhận đồng yen có biến động mạnh, nhưng từ chối cho ý kiến về sự can thiệp tiền tệ của Nhật Bản
- Ả Rập Xê Út đã tăng giá bán dầu thô sang châu Á trong tháng thứ ba liên tiếp, khi quốc gia này cố gắng thắt chặt thị trường dầu mỏ để ngăn chặn tình trạng dư thừa toàn cầu
- Chuyên gia dự báo lãi suất huy động tăng 0,5 - 0,7% trong nửa cuối năm 2024

CHỈ SỐ VÀ HÀNG HÓA THẾ GIỚI			
Chỉ số	Giá	Thay đổi	%thay đổi
<b>Dow Jones</b>	38,852.27	176.59	0.46%
<b>Nikkei 225</b>	38,796.50	560.43	1.47%
<b>KOSPI</b>	2,734.34	57.71	2.16%
<b>Shanghai</b>	3,147.74	7.02	0.22%
<b>Gold</b>	2,324.00	-7.20	-0.31%
<b>Silver</b>	27.453	-0.16	-0.58%

(\*) Thông tin chỉ số thế giới:

- Chỉ số Dow Jones tăng 176.59, tương đương 0.46% lên mức 38,852.27 điểm.

- Chỉ số Nikkei 225 giảm 560.43, tương đương 1.47% xuống mức 38,796.50 điểm.

Nguồn: Investing.com, Asean research tổng hợp

Hôm nay	Tỷ giá trong nước	
	Mua vào	Bán ra
<b>USD</b>	25,125.00	25,455.00
<b>EUR</b>	26,642.63	28,103.48
<b>GBP</b>	31,070.28	32,390.95
<b>JPY</b>	159.45	168.76
<b>CNY</b>	3,446.58	3,593.62
<b>AUD</b>	16,396.42	17,093.36

(\*\*) Thông tin tỷ giá trong nước:

Phiên ngày Thứ Ba (07/05) Ngân hàng Thương mại Cổ phần Ngoại thương Việt Nam niêm yết:

- Tỷ giá đô la Mỹ USD Mua vào 25,125.00 VND/USD ; bán ra 25,455.00 VND/USD.

Nguồn: VCB.com.vn, Asean research tổng hợp

THÔNG TIN SỰ KIỆN DOANH NGHIỆP				
Mã CK	Ngày GDKHQ	Ngày ĐKCC	Ngày thực hiện	Sự kiện
<b>SVI</b>	27/05/2024	28/05/2024	28/06/2024	Trả cổ tức năm 2023 bằng tiền, 2,600 đồng/CP
<b>SMB</b>	23/05/2024	24/05/2024	05/06/2024	Trả cổ tức năm 2024 bằng tiền, 1,500 đồng/CP
<b>BBM</b>	23/05/2024	24/05/2024	13/06/2024	Trả cổ tức năm 2023 bằng tiền, 200 đồng/CP
<b>PPY</b>	17/05/2024	20/05/2024	06/06/2024	Trả cổ tức năm 2023 bằng tiền, 700 đồng/CP
<b>TB8</b>	14/05/2024	15/05/2024	30/05/2024	Trả cổ tức năm 2023 bằng tiền, 1,600 đồng/CP
<b>HEP</b>	14/05/2024	15/05/2024	24/05/2024	Trả cổ tức năm 2023 bằng tiền, 1,039 đồng/CP
<b>TC6</b>	14/05/2024	15/05/2024	11/06/2024	Trả cổ tức năm 2023 bằng tiền, 300 đồng/CP
<b>FMC</b>	14/05/2024	15/05/2024	29/05/2024	Trả cổ tức năm 2023 bằng tiền, 2,000 đồng/CP
<b>SEB</b>	10/05/2024	13/05/2024	23/05/2024	Trả cổ tức đợt 4/2023 bằng tiền, 800 đồng/CP

## Khuyến cáo

Bản báo cáo thị trường này bao gồm các nhận định chủ quan và dựa trên nguồn thông tin tin cậy và cơ sở phân tích chi tiết, cần trọng. ASEANSC không đảm bảo sự chính xác và đầy đủ của các nguồn thông tin này đồng thời bản báo cáo này được chuẩn bị cho mục đích duy nhất là cung cấp thông tin và không nhằm đưa ra bất kỳ đề nghị hay hướng dẫn mua bán chứng khoán cụ thể nào. Nhà đầu tư nên xem báo cáo này như một nguồn tham khảo khi đưa ra quyết định đầu tư và phải chịu toàn bộ trách nhiệm đối với quyết định đầu tư của chính mình. Các quan điểm và ước tính trong đánh giá của chúng tôi có giá trị đến ngày ra báo cáo và có thể thay đổi mà không cần báo cáo trước. Bản báo cáo này được giữ bản quyền ASEANSC. Mọi sự sao chép, chuyển giao hoặc sửa đổi trong bất kỳ trường hợp nào mà không có sự đồng ý của ASEANSC đều trái luật.

## I CHỨNG KHOÁN ASEAN

Website: [www.aseansc.com.vn](http://www.aseansc.com.vn)

### Hội sở chính

Tầng 4,5,6,7 – số 3 Đặng Thái Thân  
Phường Phan Chu Trinh, quận Hoàn Kiếm, Hà Nội.  
Tel: 024 6275 8668  
Tổng đài đặt lệnh: 024 6275 8888

### Chi nhánh Hồ Chí Minh

Tầng 2 - số 77-79 Phó Đức Chính,  
Phường Nguyễn Thái Bình, quận 1, Tp Hồ Chí Minh.  
Tel: 028 3933 0308  
Tổng đài đặt lệnh: 028 3933 0309