



Ngày 08.05.2024

DAILY MARKET REVIEW

LỰC CẦU HẤP THỤ TỐT

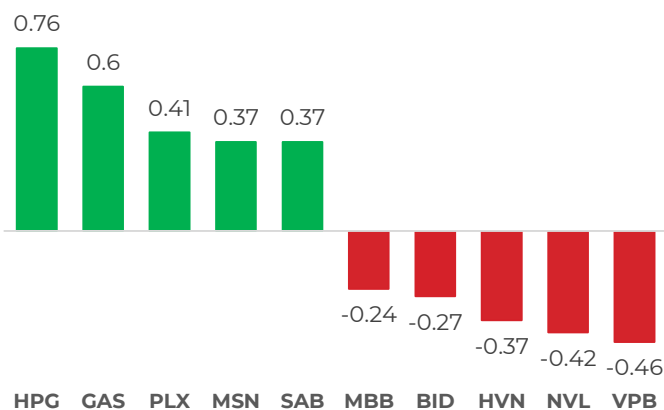
Diễn biến chỉ số VN-INDEX



Chỉ số	Close	Change	%	Khối lượng
HOSE	1,250.46	1.83	0.15	981.80
HNX	234.52	1.56	0.67	108.54
UPCOM	91.57	0.48	0.53	59.69
VN30	1,284.85	0.01	0.00	327.32
VN100	1,278.35	1.43	0.11	698.62
VNMID	1,875.88	6.93	0.37	371.30

(*) triệu cổ phiếu

TOP CP ẢNH HƯỞNG CHỈ SỐ



Nguồn: Nền tảng phân tích AseanSC research

QUAN ĐIỂM ĐẦU TƯ

Thị trường ghi nhận một phiên giao dịch với thanh khoản lớn sau nhịp giảm điểm đầu phiên tương đối mạnh. Tuy nhiên diễn biến giảm điểm không kéo dài và lực cầu ngay lập tức tham gia trở lại dẫn đến thanh khoản tăng dần về cuối phiên, cho thấy lực cầu hấp thụ ở trạng thái tích cực. Do đó chúng tôi cho rằng VNINDEX có thể tiếp tục tăng điểm trong giai đoạn này và hướng về vùng đỉnh cũ 1,290 điểm. Chúng tôi duy trì khuyến nghị nhà đầu tư nên mở mua có chọn lọc và tận dụng nhưng nhịp điều chỉnh để mua mới, tập trung vào các cơ hội có KQKD Q1 tăng trưởng tốt.

DIỄN BIẾN THỊ TRƯỜNG

Mở đầu phiên giao dịch, thị trường ghi nhận việc giảm điểm gặp với tâm lý e ngại tại vùng cản. Nhưng chỉ sau nửa đầu phiên, thị trường dần ổn định tâm lý và thanh khoản gia tăng mạnh mẽ tăng hơn 80% so với phiên sáng ngày hôm qua hỗ trợ chỉ số chung hồi phục trở lại. Dòng tiền tiếp tục phân hóa và trở nên "kén chọn" hơn giai đoạn tăng điểm trước, tập trung vào các cổ phiếu có tiềm năng tăng trưởng về KQKD. Các dòng cổ phiếu mang tính chất thị trường như Bất động sản, Chứng khoán tiếp tục bỏ ngỏ khả năng hồi phục và không ghi nhận sự biến động giá quá lớn trong phiên.

GIAO DỊCH KHỐI NGOẠI TRÊN HOSE



DIỄN BIẾN THỊ TRƯỜNG

Khối ngoại bán ròng -1282 tỷ đồng trên sàn HOSE tập trung vào các mã VHM (-921 tỷ đồng), TCB (-219 tỷ đồng), PVD (-72 tỷ đồng). Ở chiều ngược lại, nhà đầu tư nước ngoài mua ròng lớn nhất các mã HPG (82 tỷ đồng), MWG (68 tỷ đồng), TCH (55 tỷ đồng).

Nguồn: Nền tảng phân tích AseanSC research



TÍN HIỆU KỸ THUẬT

Chỉ báo	Ý nghĩa	Trạng thái
MA10 - MA20	Xu hướng	Down
MFI	Dòng tiền	44.82
RSI	Động lượng	56.23
Kháng cự	1,270	1,290
Hỗ trợ	1,160	1,180

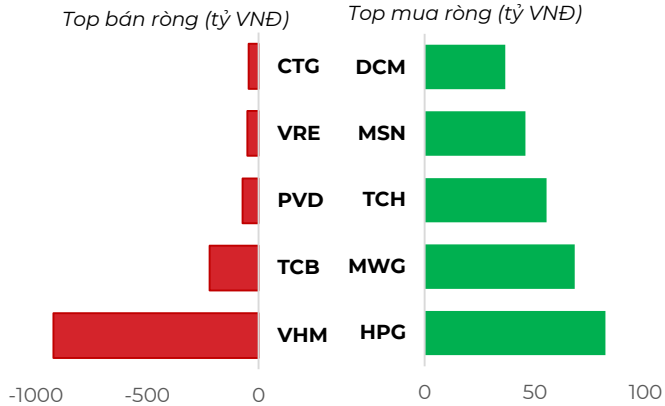
Phái sinh	Giá	Volume	OI
VN30F2405	1,279.0	262,214	51,362
VN30F2406	1,277.0	1,431	2,914
VN30F2409	1,279.0	143	554
VN30F2412	1,279.8	28	40

NHẬN ĐỊNH THỊ TRƯỜNG

VNINDEX đóng cửa vượt mốc MA50 ngày cho thấy động lượng tăng đang trở lại, thanh khoản đồng pha tăng dần theo chiều lên của chỉ số giúp VNINDEX củng cố đà tăng trong các phiên tiếp theo. Các chỉ báo động lượng như RSI và MFI vẫn duy trì ở mức trung lập, nhưng MACD rõ ràng cho thấy động lượng gia tăng trong 3 phiên gần nhất. Do đó, chúng tôi duy trì quan điểm VNINDEX sẽ tiếp tục hướng đến vùng đỉnh cũ 1,280-1,290 điểm trong các phiên giao dịch tới.

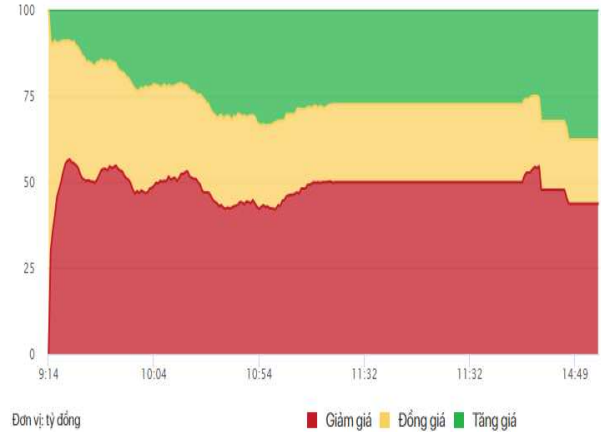
Chúng tôi cho rằng nhà đầu tư nên tiếp tục mở mua có chọn lọc và tận dụng những nhịp điều chỉnh để phân bổ thêm một phần, tập trung vào các cơ hội có KQKD Q1 tăng trưởng tốt.

TOP GIAO DỊCH KHỐI NGOẠI

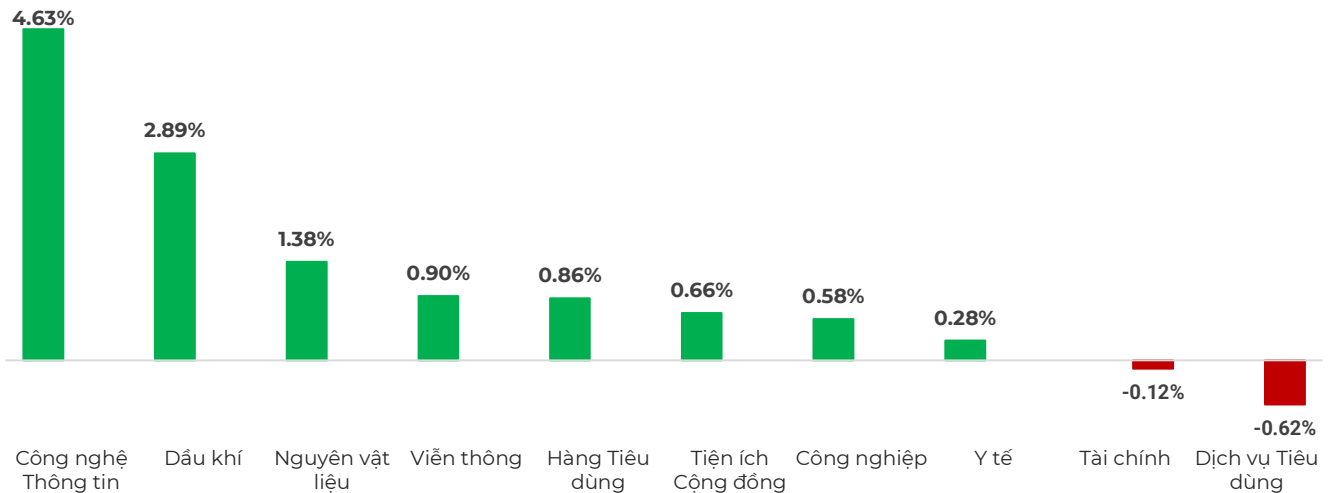


Nguồn: Nền tảng phân tích AseanSC research

ĐỘ RỘNG THỊ TRƯỜNG



DIỄN BIẾN NHÓM CHỈ SỐ TRONG NGÀY (%)



Nguồn: Nền tảng phân tích AseanSC research

TOP TĂNG ĐIỂM HSX

STT	Mã	Khối lượng	Giá	% Tăng
1	STK	259,900	31,450	7.0%
2	MSH	724,500	49,200	7.0%
3	ST8	2,098,300	9,720	6.9%
4	CMG	1,000,000	51,800	6.9%
5	DPG	2,248,900	48,000	6.9%

TOP GIẢM ĐIỂM HSX

Mã	Khối lượng	Giá	% Giảm
HAS	600	9,580	-7.0%
NVL	70,287,400	13,600	-6.8%
TCR	1,000	3,430	-6.5%
SVD	142,400	2,540	-5.9%
TDP	55,300	31,800	-3.9%

Nguồn: Asean Research

Tin tức

1. Đồng USD tăng giá gây áp lực lên các quốc gia vay nợ nhiều
2. EU cứng rắn với Trung Quốc về thương mại giữa lúc ông Tập thăm Pháp
3. Dữ liệu cho thấy Pakistan và Angola là hai nước nợ Trung Quốc nhiều nhất với các khoản vay trị giá nhiều tỷ USD...
4. Nghị định mới về kinh doanh xăng dầu: Cân bỏ quỹ bình ổn!

CHỈ SỐ VÀ HÀNG HÓA THẾ GIỚI			
Chỉ số	Giá	Thay đổi	%thay đổi
Dow Jones	38,884.26	31.99	0.08%
Nikkei 225	38,199.50	-597.00	-1.54%
KOSPI	2,744.92	10.56	0.39%
Shanghai	3,128.48	-19.26	-0.61%
Gold	2,313.50	-10.70	-0.46%
Silver	27.258	-0.29	-1.04%

(*) Thông tin chỉ số thế giới:

- Chỉ số Dow Jones tăng 31.99, tương đương 0.08% lên mức 38,884.26 điểm.

- Chỉ số Nikkei 225 giảm -597, tương đương -1.54% xuống mức 38,199.50 điểm.

Nguồn: Investing.com, Asean research tổng hợp

Hôm nay	Tỷ giá trong nước	
	Mua vào	Bán ra
USD	25,131.00	25,461.00
EUR	26,605.51	28,064.32
GBP	30,934.16	32,249.04
JPY	159.17	168.47
CNY	3,446.53	3,593.57
AUD	16,314.74	17,008.22

(**) Thông tin tỷ giá trong nước:

Phiên ngày Thứ Tư (08/05) Ngân hàng Thương mại Cổ phần Ngoại thương Việt Nam niêm yết:

- Tỷ giá đô la Mỹ USD Mua vào 25,131.00 VND/USD ; bán ra 25,461.00 VND/USD.

Nguồn: VCB.com.vn, Asean research tổng hợp

THÔNG TIN SỰ KIỆN DOANH NGHIỆP				
Mã CK	Ngày GDKHQ	Ngày ĐKCC	Ngày thực hiện	Sự kiện
SVI	27/05/2024	28/05/2024	28/06/2024	Trả cổ tức năm 2023 bằng tiền, 2,600 đồng/CP
SMB	23/05/2024	24/05/2024	05/06/2024	Trả cổ tức năm 2024 bằng tiền, 1,500 đồng/CP
BBM	23/05/2024	24/05/2024	13/06/2024	Trả cổ tức năm 2023 bằng tiền, 200 đồng/CP
PPY	17/05/2024	20/05/2024	06/06/2024	Trả cổ tức năm 2023 bằng tiền, 700 đồng/CP
TB8	14/05/2024	15/05/2024	30/05/2024	Trả cổ tức năm 2023 bằng tiền, 1,600 đồng/CP
HEP	14/05/2024	15/05/2024	24/05/2024	Trả cổ tức năm 2023 bằng tiền, 1,039 đồng/CP
TC6	14/05/2024	15/05/2024	11/06/2024	Trả cổ tức năm 2023 bằng tiền, 300 đồng/CP
FMC	14/05/2024	15/05/2024	29/05/2024	Trả cổ tức năm 2023 bằng tiền, 2,000 đồng/CP
SEB	10/05/2024	13/05/2024	23/05/2024	Trả cổ tức đợt 4/2023 bằng tiền, 800 đồng/CP

Khuyến cáo

Bản báo cáo thị trường này bao gồm các nhận định chủ quan và dựa trên nguồn thông tin tin cậy và cơ sở phân tích chi tiết, cần trọng. ASEANSC không đảm bảo sự chính xác và đầy đủ của các nguồn thông tin này đồng thời bản báo cáo này được chuẩn bị cho mục đích duy nhất là cung cấp thông tin và không nhằm đưa ra bất kỳ đề nghị hay hướng dẫn mua bán chứng khoán cụ thể nào. Nhà đầu tư nên xem báo cáo này như một nguồn tham khảo khi đưa ra quyết định đầu tư và phải chịu toàn bộ trách nhiệm đối với quyết định đầu tư của chính mình. Các quan điểm và ước tính trong đánh giá của chúng tôi có giá trị đến ngày ra báo cáo và có thể thay đổi mà không cần báo cáo trước. Bản báo cáo này được giữ bản quyền ASEANSC. Mọi sự sao chép, chuyển giao hoặc sửa đổi trong bất kỳ trường hợp nào mà không có sự đồng ý của ASEANSC đều trái luật.

I CHỨNG KHOÁN ASEAN

Website: www.aseansc.com.vn

Hội sở chính

Tầng 4,5,6,7 – số 3 Đặng Thái Thân
Phường Phan Chu Trinh, quận Hoàn Kiếm, Hà Nội.
Tel: 024 6275 8668
Tổng đài đặt lệnh: 024 6275 8888

Chi nhánh Hồ Chí Minh

Tầng 2 - số 77-79 Phó Đức Chính,
Phường Nguyễn Thái Bình, quận 1, Tp Hồ Chí Minh.
Tel: 028 3933 0308
Tổng đài đặt lệnh: 028 3933 0309