



Ngày 13.05.2024

DAILY MARKET REVIEW

ĐI TÌM ĐIỂM CÂN BẰNG NGẮN HẠN

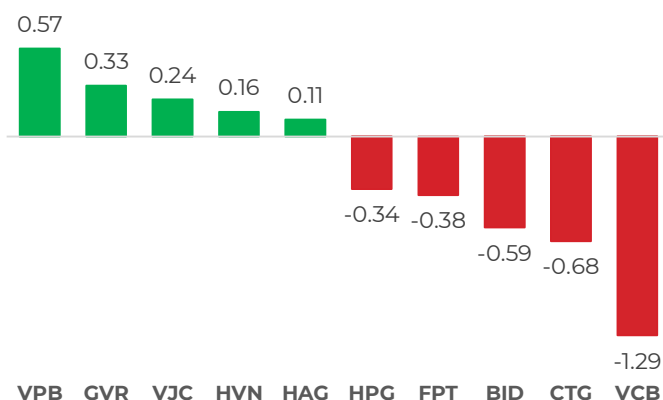
Diễn biến chỉ số VN-INDEX



Chỉ số	Close	Change	%	Khối lượng
HOSE	1,240.18	-4.52	-0.36	741.58
HNX	236.36	0.68	0.29	80.26
UPCOM	91.48	-0.23	-0.25	43.28
VN30	1,272.53	-4.94	-0.39	198.60
VN100	1,268.30	-4.31	-0.34	488.84
VNMID	1,868.58	-4.27	-0.23	290.24

(*) triệu cổ phiếu

TOP CP ẢNH HƯỞNG CHỈ SỐ



Nguồn: Nền tảng phân tích AseanSC research

QUAN ĐIỂM ĐẦU TƯ

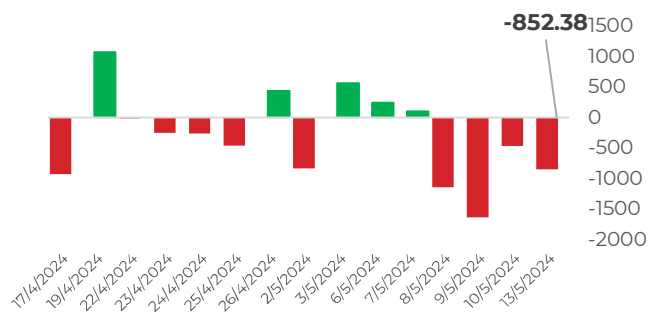
VNINDEX ghi nhận 2 phiên liên tiếp giảm điểm trước áp lực bán chủ động của phe cung ở quanh kháng cự 1,250 điểm và lan rộng hầu hết các nhóm cổ phiếu lớn. Bên cạnh đó, khối Ngoại bán ròng mạnh trở lại trong các phiên gần đây và tạo ra tác động tiêu cực trên toàn thị trường trong bối cảnh thanh khoản thấp.

Vì vậy, chúng tôi cho rằng thị trường có thể diễn ra điều chỉnh giảm trong giai đoạn này, tuy nhiên đây là thời điểm tốt để tái cơ cấu danh mục trong bối cảnh thị trường phân hóa mạnh.

DIỄN BIẾN THỊ TRƯỜNG

Thị trường gặp phải áp lực cung tương đối lớn tại vùng kháng cự mạnh, liên tục phủ định khả năng tăng điểm tại vượt đường MA50 ngày. Nhóm cổ phiếu vốn hóa lớn tác nhân chính khiến VNINDEX giảm điểm, nhưng xét kỹ hơn về cấu trúc thị trường, một vài cơ hội riêng lẻ vẫn tiếp tục xuất hiện trong phiên và số lượng cổ phiếu trần cũng tăng cao hơn so với phiên trước cho thấy mức độ phân hóa rất mạnh. Điểm trừ trong phiên hôm nay là số lượng cổ phiếu vốn hóa nhỏ tăng chiếm đa số trên toàn thị trường có thể là tín hiệu sớm cho yếu tố rủi ro gia tăng.

GIAO DỊCH KHỐI NGOẠI TRÊN HOSE



DIỄN BIẾN THỊ TRƯỜNG

Khối ngoại bán ròng -852 tỷ đồng trên sàn HOSE tập trung vào các mã VHM (-125 tỷ đồng), CTG (-108 tỷ đồng), VPB (-74 tỷ đồng). Ở chiều ngược lại, nhà đầu tư nước ngoài mua ròng lớn nhất các mã MWG (123 tỷ đồng), BAF (52 tỷ đồng), HVN (21 tỷ đồng).

Nguồn: Nền tảng phân tích AseanSC research



TÍN HIỆU KỸ THUẬT

Chỉ báo	Ý nghĩa	Trạng thái
MA10 - MA20	Xu hướng	Up
MFI	Dòng tiền	58.90
RSI	Động lượng	52.15
Kháng cự	1,270	1,290
Hỗ trợ	1,190	1,200

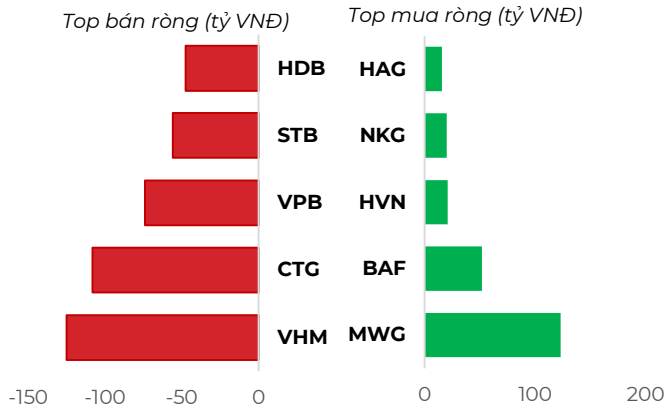
Phái sinh	Giá	Volume	OI
VN30F2405	1,266.0	198,589	47,013
VN30F2406	1,266.8	8,111	5,042
VN30F2409	1,268.5	135	483
VN30F2412	1,271.0	34	36

NHẬN ĐỊNH THỊ TRƯỜNG

VNINDEX sẽ khó tránh khỏi nhịp điều chỉnh ngắn hạn trong tuần này, đặc biệt khi các chỉ báo động lượng đã quay trở về mức trung lập và liên tục "rung lắc" khi tiệm cận ngưỡng kháng cự mạnh. Đà tăng của MACD histogram thu hẹp trở lại, nhưng vẫn duy trì ở mức tích cực. Do đó, chúng tôi vẫn duy trì quan điểm rằng nhịp điều chỉnh hiện tại sẽ mở ra nhiều cơ hội hơn là rủi ro, đặc biệt đến từ các cổ phiếu có kết quả kinh doanh tích cực hỗ trợ.

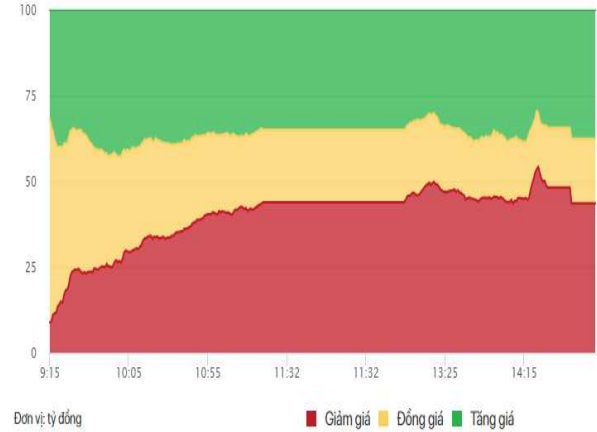
Vì vậy, chúng tôi tiếp tục cho rằng đây là thời điểm tốt để tái cơ cấu danh mục trong bối cảnh thị trường phân hóa mạnh.

TOP GIAO DỊCH KHỐI NGOẠI

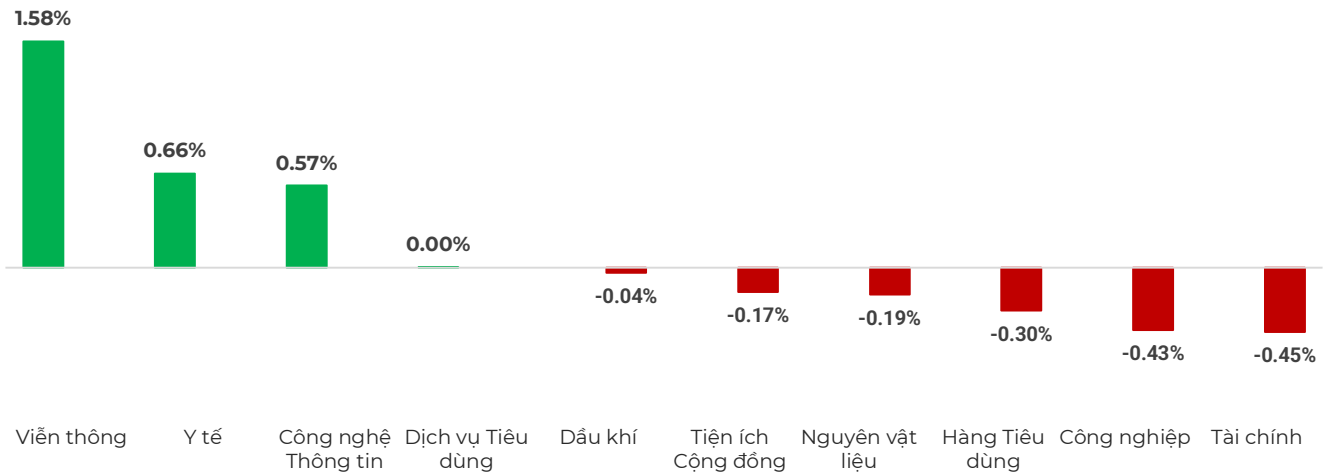


Nguồn: Nền tảng phân tích AseanSC research

ĐỘ RỘNG THỊ TRƯỜNG



DIỄN BIẾN NHÓM CHỈ SỐ TRONG NGÀY (%)



Nguồn: Nền tảng phân tích AseanSC research

TOP TĂNG ĐIỂM HSX

STT	Mã	Khối lượng	Giá	% Tăng
1	HVH	706,200	5,810	7.0%
2	BAF	13,747,800	29,850	7.0%
3	VOS	8,486,500	13,800	7.0%
4	STB	1,249,600	9,520	7.0%
5	SAM	3,548,500	7,080	6.9%

TOP GIẢM ĐIỂM HSX

Mã	Khối lượng	Giá	% Giảm
TNA	644,500	5,240	-6.9%
CLW	100	42,350	-6.9%
QCG	1,979,800	15,250	-6.7%
SRF	18,100	9,060	-6.2%
TDW	100	47,200	-6.0%

Nguồn: Asean Research

Tin tức

- Chỉ số giá tiêu dùng tháng 4 của Trung Quốc ghi nhận tháng tăng thứ ba liên tiếp, báo hiệu nhu cầu nội địa đang dần phục hồi
- Dữ liệu được công bố hôm thứ Sáu (10/5) cho thấy xuất khẩu ô tô của Trung Quốc đã tăng lên mức cao kỷ lục trong tháng 4
- Giới phân tích cho rằng một đồng nhân dân tệ suy yếu kéo dài sẽ không phải là chủ đích hay mong muốn của Trung Quốc

CHỈ SỐ VÀ HÀNG HÓA THẾ GIỚI			
Chỉ số	Giá	Thay đổi	%thay đổi
Dow Jones	39,512.84	125.08	0.32%
Nikkei 225	38,165.50	-91.50	-0.24%
KOSPI	2,727.18	-0.45	-0.02%
Shanghai	3,148.02	-6.53	-0.21%
Gold	2,348.95	-26.05	-1.10%
Silver	28.295	-0.21	-0.74%

(*) Thông tin chỉ số thế giới:

- Chỉ số Dow Jones tăng 125.08, tương đương 0.32% lên mức 39,512.84 điểm.

- Chỉ số Nikkei 225 giảm -91.5, tương đương -0.24% xuống mức 38,165.50 điểm.

Nguồn: Investing.com, Asean research tổng hợp

Hôm nay	Tỷ giá trong nước	
	Mua vào	Bán ra
USD	25,149.00	25,479.00
EUR	26,702.56	28,166.60
GBP	31,044.70	32,364.18
JPY	158.36	167.61
CNY	3,445.73	3,592.73
AUD	16,336.96	17,031.33

(**) Thông tin tỷ giá trong nước:

Phiên ngày Thứ Hai (13/05) Ngân hàng Thương mại Cổ phần Ngoại thương Việt Nam niêm yết:

- Tỷ giá đô la Mỹ USD Mua vào 25,149.00 VND/USD ; bán ra 25,479.00 VND/USD.

Nguồn: VCB.com.vn, Asean research tổng hợp

THÔNG TIN SỰ KIỆN DOANH NGHIỆP				
Mã CK	Ngày GDKHQ	Ngày ĐKCC	Ngày thực hiện	Sự kiện
SVI	27/05/2024	28/05/2024	28/06/2024	Trả cổ tức năm 2023 bằng tiền, 2,600 đồng/CP
SMB	23/05/2024	24/05/2024	05/06/2024	Trả cổ tức năm 2024 bằng tiền, 1,500 đồng/CP
BBM	23/05/2024	24/05/2024	13/06/2024	Trả cổ tức năm 2023 bằng tiền, 200 đồng/CP
PPY	17/05/2024	20/05/2024	06/06/2024	Trả cổ tức năm 2023 bằng tiền, 700 đồng/CP
TB8	14/05/2024	15/05/2024	30/05/2024	Trả cổ tức năm 2023 bằng tiền, 1,600 đồng/CP
HEP	14/05/2024	15/05/2024	24/05/2024	Trả cổ tức năm 2023 bằng tiền, 1,039 đồng/CP
TC6	14/05/2024	15/05/2024	11/06/2024	Trả cổ tức năm 2023 bằng tiền, 300 đồng/CP
FMC	14/05/2024	15/05/2024	29/05/2024	Trả cổ tức năm 2023 bằng tiền, 2,000 đồng/CP
SEB	10/05/2024	13/05/2024	23/05/2024	Trả cổ tức đợt 4/2023 bằng tiền, 800 đồng/CP

Khuyến cáo

Bản báo cáo thị trường này bao gồm các nhận định chủ quan và dựa trên nguồn thông tin tin cậy và cơ sở phân tích chi tiết, cần trọng. ASEANSC không đảm bảo sự chính xác và đầy đủ của các nguồn thông tin này đồng thời bản báo cáo này được chuẩn bị cho mục đích duy nhất là cung cấp thông tin và không nhằm đưa ra bất kỳ đề nghị hay hướng dẫn mua bán chứng khoán cụ thể nào. Nhà đầu tư nên xem báo cáo này như một nguồn tham khảo khi đưa ra quyết định đầu tư và phải chịu toàn bộ trách nhiệm đối với quyết định đầu tư của chính mình. Các quan điểm và ước tính trong đánh giá của chúng tôi có giá trị đến ngày ra báo cáo và có thể thay đổi mà không cần báo cáo trước. Bản báo cáo này được giữ bản quyền ASEANSC. Mọi sự sao chép, chuyển giao hoặc sửa đổi trong bất kỳ trường hợp nào mà không có sự đồng ý của ASEANSC đều trái luật.

I CHỨNG KHOÁN ASEAN

Website: www.aseansc.com.vn

Hội sở chính

Tầng 4,5,6,7 – số 3 Đặng Thái Thân
Phường Phan Chu Trinh, quận Hoàn Kiếm, Hà Nội.
Tel: 024 6275 8668
Tổng đài đặt lệnh: 024 6275 8888

Chi nhánh Hồ Chí Minh

Tầng 2 - số 77-79 Phó Đức Chính,
Phường Nguyễn Thái Bình, quận 1, Tp Hồ Chí Minh.
Tel: 028 3933 0308
Tổng đài đặt lệnh: 028 3933 0309