



Ngày 29.05.2024

DAILY MARKET REVIEW

NHÓM VỐN HÓA NHỎ DẬY SỐNG

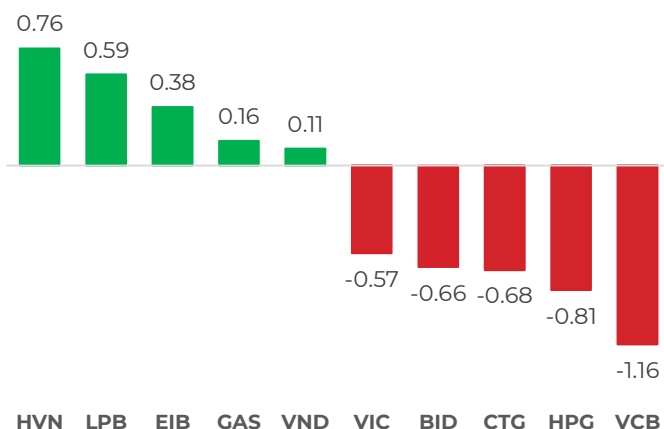
Diễn biến chỉ số VN-INDEX



Chỉ số	Close	Change	%	Khối lượng
HOSE	1,272.64	-9.09	-0.71	1,042.22
HNX	244.15	-1.43	-0.58	99.59
UPCOM	95.92	0.30	0.31	90.61
VN30	1,284.02	-15.73	-1.21	292.28
VN100	1,298.75	-10.52	-0.80	756.48
VNMID	1,977.06	1.71	0.09	464.20

(*) triệu cổ phiếu

TOP CP ẢNH HƯỞNG CHỈ SỐ



Nguồn: Nền tảng phân tích AseanSC research

QUAN ĐIỂM ĐẦU TƯ

Thị trường ghi nhận một phiên giao dịch giảm điểm tương đối mạnh với sự điều chỉnh chủ yếu đến từ các cổ phiếu vốn hóa lớn. Ngược lại, dòng tiền tích cực mua chủ động với các cổ phiếu vốn hóa vừa và nhỏ. Trong phiên, các nhóm ngành tăng điểm hầu hết chỉ chiếm tỷ trọng nhỏ, nặng tính đầu cơ và không có tính dẫn dắt trong bối cảnh thị trường đang nỗ lực vượt qua vùng đỉnh cũ.

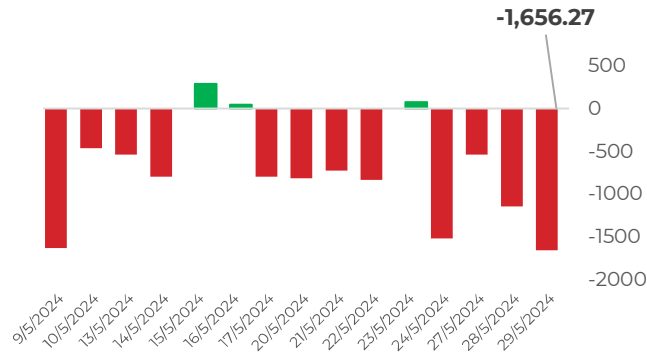
Do vậy, trong ngắn hạn, khả năng cao thị trường sẽ tiếp tục vận động trung lập trong biên độ 1,250 - 1,285 điểm. Sự cải thiện ở động lượng thanh khoản sẽ là yếu tố tiên quyết để chỉ số bứt phá trong các phiên tới.

DIỄN BIẾN THỊ TRƯỜNG

Đà tăng tích cực từ phiên hôm qua không thể kéo dài khi ngay từ đầu phiên sáng thị trường đã liên tục giảm điểm. Đồng thời, Khối Ngoại gia tăng bán ròng trong các phiên gần đây khiến cho diễn biến thị trường trở nên tiêu cực hơn. Dù trong phiên chiều đã có lúc lực cầu gia tăng kéo VN-Index tiệm cận mức tham chiếu, tuy nhiên lực bán áp đảo về cuối giờ giao dịch đã khiến chỉ số liên tục lao dốc, đóng cửa với sắc đỏ bao trùm thị trường.

Kết thúc phiên giao dịch, VN-Index giảm 9.09 điểm (0.71%), về mức 1,272.64 điểm; HNX-Index giảm 1.43 điểm (0.58%), về mức 244.15 điểm. Độ rộng toàn thị trường nghiêng về bên mua với 391 mã tăng và 364 mã giảm. Sắc đỏ chiếm phần lớn trong rổ VN30-Index với 27 mã giảm, 2 mã tăng và 1 mã tham chiếu.

GIAO DỊCH KHỐI NGOẠI TRÊN HOSE



DIỄN BIẾN THỊ TRƯỜNG

Khối ngoại bán ròng -1656 tỷ đồng trên sàn HOSE tập trung vào các mã CTG (-336 tỷ đồng), HPG (-231 tỷ đồng), VND (-188 tỷ đồng). Ở chiều ngược lại, nhà đầu tư nước ngoài mua ròng lớn nhất các mã FPT (136 tỷ đồng), TCH (44 tỷ đồng), TCB (42 tỷ đồng).

Nguồn: Nền tảng phân tích AseanSC research



TÍN HIỆU KỸ THUẬT

Chỉ báo	Ý nghĩa	Trạng thái
MA10 - MA20	Xu hướng	Up
MFI	Dòng tiền	56.78
RSI	Động lượng	48.29
Kháng cự	1,280	1,300
Hỗ trợ	1,240	1,250

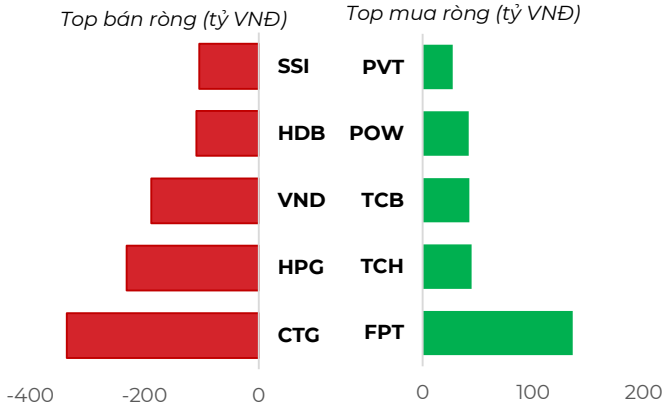
Phái sinh	Giá	Volume	OI
VN30F2405	1,309.8	-	-
VN30F2406	1,277.5	248,299	56,785
VN30F2407	1,281.0	838	1,356
VN30F2409	1,278.2	101	514

NHẬN ĐỊNH THỊ TRƯỜNG

Dù giảm điểm tương đối mạnh, thị trường vẫn đóng cửa nằm trên đường MA10 nên xu hướng và quán tính tăng điểm của thị trường trong ngắn hạn vẫn duy trì tích cực. Điểm trừ là biên dao động phiên hôm nay tương đối lớn và cho thấy áp lực bán phủ định phiên nỗ lực vượt kháng cự ngày hôm qua. Bên cạnh đó, chỉ báo kỹ thuật đại diện cho dòng tiền là MFI đã giảm xuống thấp hơn mốc 50 điểm cho thấy động lượng thanh khoản đang giảm dần qua từng phiên.

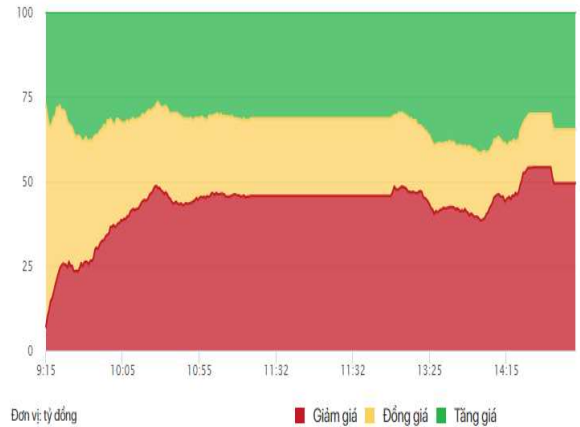
Do vậy, chúng tôi cho rằng trong ngắn hạn thị trường vẫn sẽ vận động trung lập trong biên độ 1,250 - 1,285 điểm, sự cải thiện ở động lượng thanh khoản sẽ là yếu tố tiên quyết để chỉ số bứt phá trong các phiên tới.

TOP GIAO DỊCH KHỐI NGOẠI

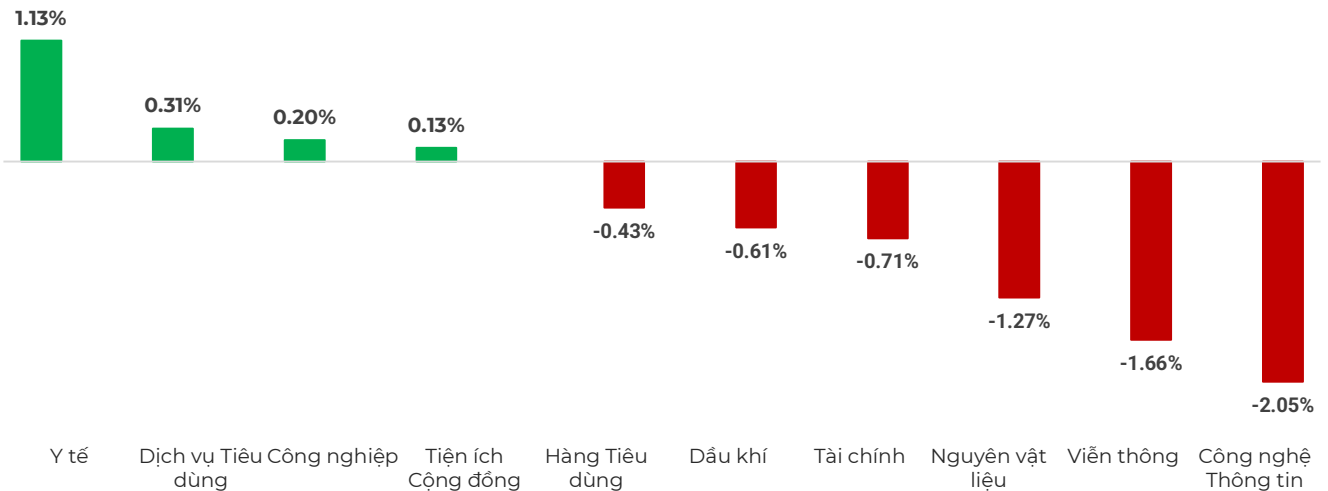


Nguồn: Nền tảng phân tích AseanSC research

ĐỘ RỘNG THỊ TRƯỜNG



DIỄN BIẾN NHÓM CHỈ SỐ TRONG NGÀY (%)



Nguồn: Nền tảng phân tích AseanSC research

TOP TĂNG ĐIỂM HSX

STT	Mã	Khối lượng	Giá	% Tăng
1	TCD	4,328,100	7,190	7.0%
2	VIP	2,935,300	15,300	7.0%
3	SGR	233,500	23,750	7.0%
4	CCL	3,581,400	10,750	7.0%
5	CMV	2,800	9,830	7.0%

TOP GIẢM ĐIỂM HSX

Mã	Khối lượng	Giá	% Giảm
DTT	100	20,800	-6.9%
TTE	1,500	10,600	-6.6%
CSV	1,453,900	68,000	-4.5%
HAX	1,065,500	15,300	-4.4%
QCG	627,700	15,000	-3.8%

Nguồn: Asean Research

Tin tức

1. Dầu WTI tăng gần 3% chờ cuộc họp của OPEC+
2. Chuyên gia bắt đầu lạc quan về chứng khoán và bất động sản Trung Quốc
3. Theo dữ liệu từ Cục Thống kê Quốc gia Trung Quốc (NBS), lợi nhuận tại các công ty công nghiệp Trung Quốc đã tăng 4,3% trong 4 tháng đầu năm nay so với cùng kỳ năm trước. Trong tháng 4, lợi nhuận tăng 4% sau khi giảm 3,5% trong tháng 3
4. Ngành dệt may: Người hồi phục, kẻ cầm cự

CHỈ SỐ VÀ HÀNG HÓA THẾ GIỚI			
Chỉ số	Giá	Thay đổi	%thay đổi
Dow Jones	38,852.86	-216.73	-0.55%
Nikkei 225	38,521.50	-339.00	-0.87%
KOSPI	2,677.20	-45.65	-1.68%
Shanghai	3,111.02	1.45	0.05%
Gold	2,344.95	-11.55	-0.49%
Silver	32.188	0.05	0.16%

(*) Thông tin chỉ số thế giới:

- Chỉ số Dow Jones tăng -216.73, tương đương -0.55% lên mức 38,852.86 điểm.

- Chỉ số Nikkei 225 giảm -339, tương đương -0.87% xuống mức 38,521.50 điểm.

Nguồn: Investing.com, Asean research tổng hợp

Hôm nay	Tỷ giá trong nước	
	Mua vào	Bán ra
USD	25,235.00	25,465.00
EUR	26,895.65	28,370.29
GBP	31,611.32	32,954.89
JPY	156.84	166.00
CNY	3,439.92	3,586.67
AUD	16,460.20	17,159.81

(**) Thông tin tỷ giá trong nước:

Phiên ngày Thứ Tư (29/05) Ngân hàng Thương mại Cổ phần Ngoại thương Việt Nam niêm yết:

- Tỷ giá đô la Mỹ USD Mua vào 25,235.00 VND/USD ; bán ra 25,465.00 VND/USD.

Nguồn: VCB.com.vn, Asean research tổng hợp

THÔNG TIN SỰ KIỆN DOANH NGHIỆP				
Mã CK	Ngày GDKHQ	Ngày ĐKCC	Ngày thực hiện	Sự kiện
VTE	19/06/2024	20/06/2024	28/06/2024	Trả cổ tức năm 2023 bằng tiền, 68 đồng/CP
VOC	19/06/2024	20/06/2024	28/06/2024	Trả cổ tức năm 2023 bằng tiền, 1,200 đồng/CP
NBC	17/06/2024	18/06/2024	15/08/2024	Trả cổ tức năm 2023 bằng tiền, 800 đồng/CP
CPC	14/06/2024	17/06/2024	11/07/2024	Trả cổ tức năm 2023 bằng tiền, 1,800 đồng/CP
BTI	13/06/2024	14/06/2024	28/06/2024	Trả cổ tức năm 2023 bằng tiền, 800 đồng/CP
VIN	13/06/2024	14/06/2024	28/06/2024	Trả cổ tức năm 2023 bằng tiền, 700 đồng/CP
CDH	13/06/2024	14/06/2024	24/06/2024	Trả cổ tức năm 2023 bằng tiền, 500 đồng/CP
BSP	12/06/2024	13/06/2024	27/06/2024	Trả cổ tức năm 2023 bằng tiền, 1,000 đồng/CP
SBR	12/06/2024	13/06/2024	28/06/2024	Trả cổ tức năm 2023 bằng tiền, 219 đồng/CP

Khuyến cáo

Bản báo cáo thị trường này bao gồm các nhận định chủ quan và dựa trên nguồn thông tin tin cậy và cơ sở phân tích chi tiết, cần trọng. ASEANSC không đảm bảo sự chính xác và đầy đủ của các nguồn thông tin này đồng thời bản báo cáo này được chuẩn bị cho mục đích duy nhất là cung cấp thông tin và không nhằm đưa ra bất kỳ đề nghị hay hướng dẫn mua bán chứng khoán cụ thể nào. Nhà đầu tư nên xem báo cáo này như một nguồn tham khảo khi đưa ra quyết định đầu tư và phải chịu toàn bộ trách nhiệm đối với quyết định đầu tư của chính mình. Các quan điểm và ước tính trong đánh giá của chúng tôi có giá trị đến ngày ra báo cáo và có thể thay đổi mà không cần báo cáo trước. Bản báo cáo này được giữ bản quyền ASEANSC. Mọi sự sao chép, chuyển giao hoặc sửa đổi trong bất kỳ trường hợp nào mà không có sự đồng ý của ASEANSC đều trái luật.

I CHỨNG KHOÁN ASEAN

Website: www.aseansc.com.vn

Hội sở chính

Tầng 4,5,6,7 – số 3 Đặng Thái Thân
Phường Phan Chu Trinh, quận Hoàn Kiếm, Hà Nội.
Tel: 024 6275 8668
Tổng đài đặt lệnh: 024 6275 8888

Chi nhánh Hồ Chí Minh

Tầng 2 - số 77-79 Phó Đức Chính,
Phường Nguyễn Thái Bình, quận 1, Tp Hồ Chí Minh.
Tel: 028 3933 0308
Tổng đài đặt lệnh: 028 3933 0309