



Ngày 30.05.2024

DAILY MARKET REVIEW

THỊ TRƯỜNG TIẾP TỤC TÁI TÍCH LŨY

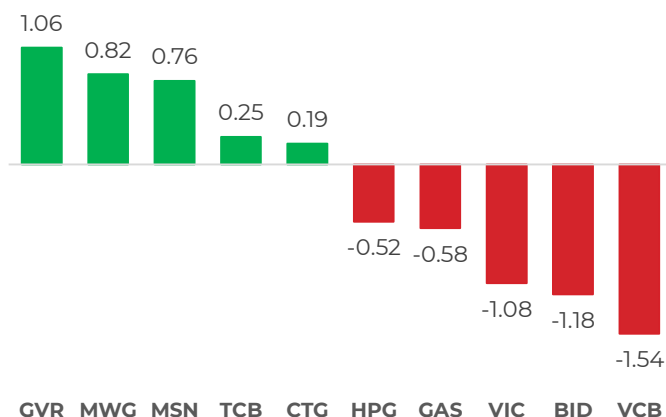
Diễn biến chỉ số VN-INDEX



Chỉ số	Close	Change	%	Khối lượng
HOSE	1,266.32	-6.32	-0.50	1,050.58
HNX	244.01	-0.14	-0.06	142.70
UPCOM	95.80	-0.12	-0.13	186.85
VN30	1,279.29	-4.73	-0.37	291.84
VN100	1,294.72	-4.03	-0.31	711.73
VNMID	1,973.41	-3.65	-0.18	419.89

(*) triệu cổ phiếu

TOP CP ẢNH HƯỞNG CHỈ SỐ



Nguồn: Nền tảng phân tích AseanSC research

QUAN ĐIỂM ĐẦU TƯ

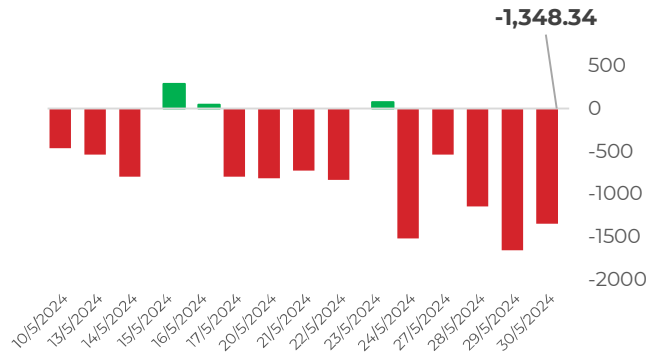
Thị trường trải qua một phiên điều chỉnh và kiểm định trở lại vùng 1,250 điểm. Cũng tại vùng hỗ trợ này của chỉ số, lực cầu đã dần xuất hiện và hỗ trợ thị trường thu hẹp đà giảm, đồng thời cải thiện tâm lý nhà đầu tư trong phiên hôm nay. Điểm trừ trong phiên là nhóm cổ phiếu Ngân hàng vẫn còn giao dịch kém tích cực và có thể trở thành lực cản cho đà hồi phục của VNINDEX trong những phiên tới.

Do vậy, chúng tôi bảo lưu quan điểm thị trường vẫn sẽ vận động trung lập trong biên độ 1,250 - 1,285 điểm và nhà đầu tư có thể tận dụng vùng sideway này để thực hiện chiến lược trading.

DIỄN BIẾN THỊ TRƯỜNG

VNINDEX mở "gap-down" ngày từ đầu phiên với độ rộng thị trường liên tục nghiêng về bên bán khiến thị trường liên tục bị bao trùm bởi sắc đỏ. Lực bán tập trung mạnh ở nhóm cổ phiếu vốn hóa lớn khi khối lượng bán tăng mạnh trong phiên hôm nay. Ở chiều ngược lại, thanh khoản tại nhóm cổ phiếu vốn hóa vừa và nhỏ lại chỉ ở mức trung bình, cho thấy áp lực cung tại nhóm cổ phiếu này chỉ mang tính chất chốt lời vừa phải. Càng về cuối phiên, sau khi chỉ số kiểm định vùng 1,250 điểm, thanh khoản tăng dần và giúp chỉ số hồi phục.

GIAO DỊCH KHỐI NGOẠI TRÊN HOSE



DIỄN BIẾN THỊ TRƯỜNG

Khối ngoại bán ròng -1348 tỷ đồng trên sàn HOSE tập trung vào các mã MBB (-219 tỷ đồng), FPT (-203 tỷ đồng), VND (-177 tỷ đồng). Ở chiều ngược lại, nhà đầu tư nước ngoài mua ròng lớn nhất các mã PVT (45 tỷ đồng), TCB (42 tỷ đồng), HVN (38 tỷ đồng).

Nguồn: Nền tảng phân tích AseanSC research



TÍN HIỆU KỸ THUẬT

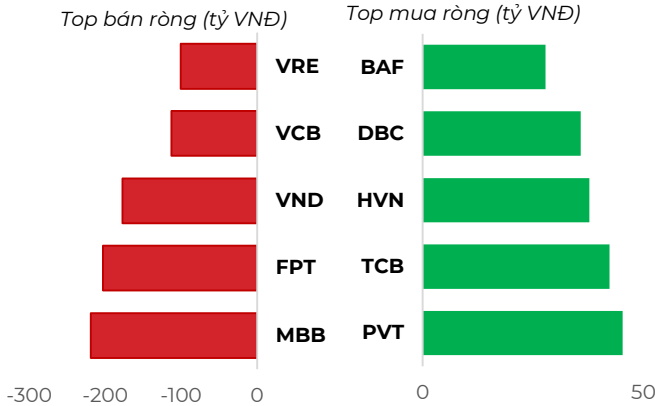
Chỉ báo	Ý nghĩa	Trạng thái
MA10 - MA20	Xu hướng	Up
MFI	Dòng tiền	56.78
RSI	Động lượng	48.29
Kháng cự	1,280	1,300
Hỗ trợ	1,240	1,250

Phái sinh	Giá	Volume	OI
VN30F2405	1,309.8	-	-
VN30F2406	1,270.0	251,791	50,448
VN30F2407	1,273.0	604	1,559
VN30F2409	1,271.9	119	512

NHẬN ĐỊNH THỊ TRƯỜNG

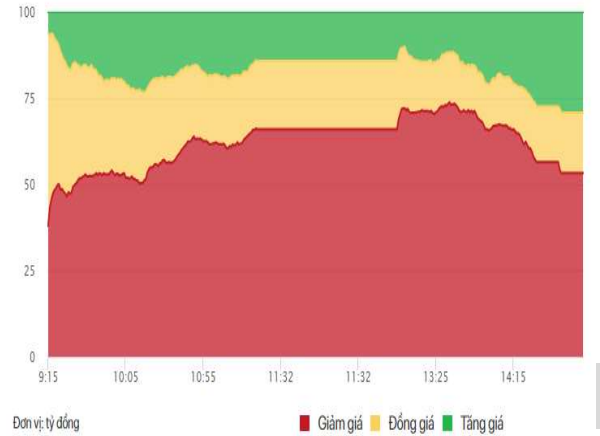
Thị trường có phiên giảm điểm thử thách lại mốc MA50 (1,250 điểm) trong phiên cũng là vùng cận dưới của kịch bản vùng Sideway chúng tôi đã đề cập trong các bản tin trước. Khối lượng giao dịch trên toàn thị trường dù không bằng phiên hôm qua nhưng xét về góc độ giá trị giao dịch thì cao hơn, cho thấy lực cầu tham gia trở lại tương đối tốt. Bên cạnh đó, các chỉ báo động lượng như RSI và MFI đang dần cân bằng trở lại quanh ngưỡng 50 cho thấy xu hướng dòng tiền có thể quay trở lại tuy nhiên MACD histogram có dấu hiệu thu hẹp cho thấy khả năng bứt phá mạnh của thị trường không cao. Do vậy, chúng tôi bảo lưu quan điểm thị trường vẫn sẽ vận động trung lập trong biên độ 1,250 - 1,285 điểm và nhà đầu tư có thể tận dụng vùng sideway này để thực hiện chiến lược trading.

TOP GIAO DỊCH KHỐI NGOẠI

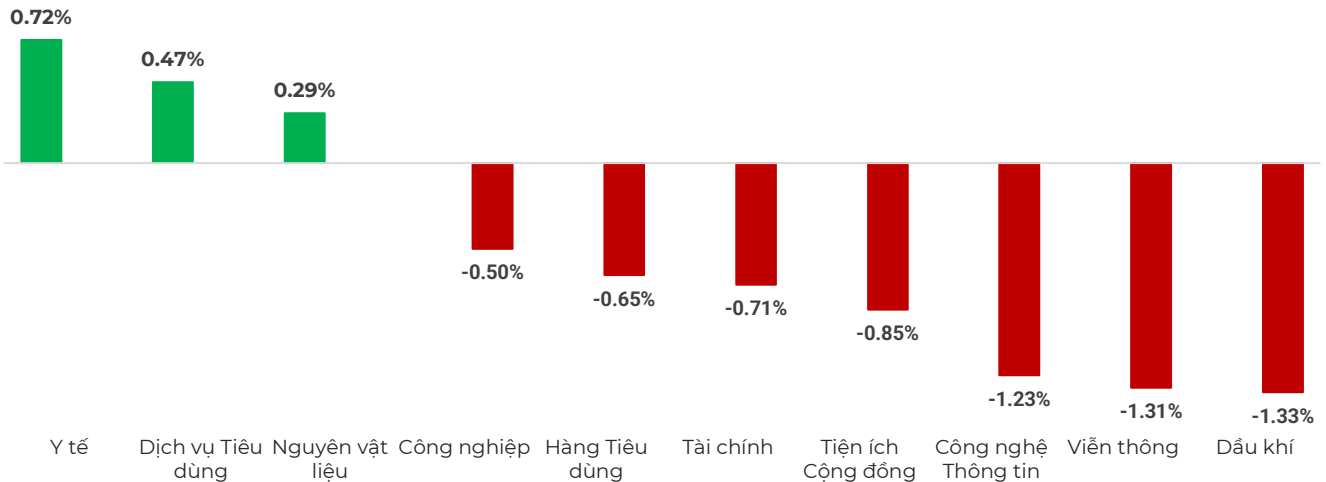


Nguồn: Nền tảng phân tích AseanSC research

ĐỘ RỘNG THỊ TRƯỜNG



DIỄN BIẾN NHÓM CHỈ SỐ TRONG NGÀY (%)



Nguồn: Nền tảng phân tích AseanSC research

TOP TĂNG ĐIỂM HSX

STT	Mã	Khối lượng	Giá	% Tăng
1	EVG	8,453,500	6,590	7.0%
2	VIP	2,238,100	16,350	6.9%
3	CMV	20,800	10,500	6.8%
4	SVD	77,600	3,040	6.7%
5	HAS	2,700	10,650	6.5%

TOP GIẢM ĐIỂM HSX

Mã	Khối lượng	Giá	% Giảm
CSM	357,100	17,400	-7.0%
FUCVREIT	8,500	6,730	-6.9%
PSH	3,255,000	7,170	-6.9%
SVI	100	63,000	-6.0%
MDG	100	11,300	-5.8%

Nguồn: Asean Research

Tin tức

1. Dow Jones mất hơn 400 điểm
2. Dầu giảm gần 1% do lo ngại về nhu cầu xăng tại Mỹ
3. BOJ sẽ tiến hành thận trọng với khuôn khổ mục tiêu lạm phát
4. Đại biểu QH: Mức giảm trừ gia cảnh quá lạc hậu, người dân thất lưng bụng vẫn phải nộp thuế
5. Chặn thao túng, NHNN chuyển hướng sang bán vàng cho Big 4 với giá tương đương giá thế giới từ 3/6

CHỈ SỐ VÀ HÀNG HÓA THẾ GIỚI			
Chỉ số	Giá	Thay đổi	%thay đổi
Dow Jones	38,441.54	-411.32	-1.06%
Nikkei 225	38,012.50	-509.00	-1.32%
KOSPI	2,635.55	-41.75	-1.56%
Shanghai	3,091.68	-19.34	-0.62%
Gold	2,355.30	-8.80	-0.37%
Silver	31.620	-0.75	-2.33%

(*) Thông tin chỉ số thế giới:

- Chỉ số Dow Jones tăng -411.32, tương đương -1.06% lên mức 38,441.54 điểm.
- Chỉ số Nikkei 225 giảm -509, tương đương -1.32% xuống mức 38,012.50 điểm.

Nguồn: Investing.com, Asean research tổng hợp

Hôm nay	Tỷ giá trong nước	
	Mua vào	Bán ra
USD	25,220.00	25,470.00
EUR	26,771.99	28,239.84
GBP	31,468.74	32,806.25
JPY	156.85	166.01
CNY	3,438.65	3,585.34
AUD	16,391.52	17,088.21

(**) Thông tin tỷ giá trong nước:

- Phiên ngày Thứ Năm (30/05) Ngân hàng Thương mại Cổ phần Ngoại thương Việt Nam niêm yết:
- Tỷ giá đô la Mỹ USD Mua vào 25,220.00 VND/USD ; bán ra 25,470.00 VND/USD.

Nguồn: VCB.com.vn, Asean research tổng hợp

THÔNG TIN SỰ KIỆN DOANH NGHIỆP				
Mã CK	Ngày GDKHQ	Ngày ĐKCC	Ngày thực hiện	Sự kiện
VTE	19/06/2024	20/06/2024	28/06/2024	Trả cổ tức năm 2023 bằng tiền, 68 đồng/CP
VOC	19/06/2024	20/06/2024	28/06/2024	Trả cổ tức năm 2023 bằng tiền, 1,200 đồng/CP
NBC	17/06/2024	18/06/2024	15/08/2024	Trả cổ tức năm 2023 bằng tiền, 800 đồng/CP
CPC	14/06/2024	17/06/2024	11/07/2024	Trả cổ tức năm 2023 bằng tiền, 1,800 đồng/CP
BTI	13/06/2024	14/06/2024	28/06/2024	Trả cổ tức năm 2023 bằng tiền, 800 đồng/CP
VIN	13/06/2024	14/06/2024	28/06/2024	Trả cổ tức năm 2023 bằng tiền, 700 đồng/CP
CDH	13/06/2024	14/06/2024	24/06/2024	Trả cổ tức năm 2023 bằng tiền, 500 đồng/CP
BSP	12/06/2024	13/06/2024	27/06/2024	Trả cổ tức năm 2023 bằng tiền, 1,000 đồng/CP
SBR	12/06/2024	13/06/2024	28/06/2024	Trả cổ tức năm 2023 bằng tiền, 219 đồng/CP

Khuyến cáo

Bản báo cáo thị trường này bao gồm các nhận định chủ quan và dựa trên nguồn thông tin tin cậy và cơ sở phân tích chi tiết, cần trọng. ASEANSC không đảm bảo sự chính xác và đầy đủ của các nguồn thông tin này đồng thời bản báo cáo này được chuẩn bị cho mục đích duy nhất là cung cấp thông tin và không nhằm đưa ra bất kỳ đề nghị hay hướng dẫn mua bán chứng khoán cụ thể nào. Nhà đầu tư nên xem báo cáo này như một nguồn tham khảo khi đưa ra quyết định đầu tư và phải chịu toàn bộ trách nhiệm đối với quyết định đầu tư của chính mình. Các quan điểm và ước tính trong đánh giá của chúng tôi có giá trị đến ngày ra báo cáo và có thể thay đổi mà không cần báo cáo trước. Bản báo cáo này được giữ bản quyền ASEANSC. Mọi sự sao chép, chuyển giao hoặc sửa đổi trong bất kỳ trường hợp nào mà không có sự đồng ý của ASEANSC đều trái luật.

I CHỨNG KHOÁN ASEAN

Website: www.aseansc.com.vn

Hội sở chính

Tầng 4,5,6,7 – số 3 Đặng Thái Thân
Phường Phan Chu Trinh, quận Hoàn Kiếm, Hà Nội.
Tel: 024 6275 8668
Tổng đài đặt lệnh: 024 6275 8888

Chi nhánh Hồ Chí Minh

Tầng 2 - số 77-79 Phó Đức Chính,
Phường Nguyễn Thái Bình, quận 1, Tp Hồ Chí Minh.
Tel: 028 3933 0308
Tổng đài đặt lệnh: 028 3933 0309