



Ngày 31.05.2024

DAILY MARKET REVIEW

ĐIỀU CHỈNH THANH KHOẢN THẤP

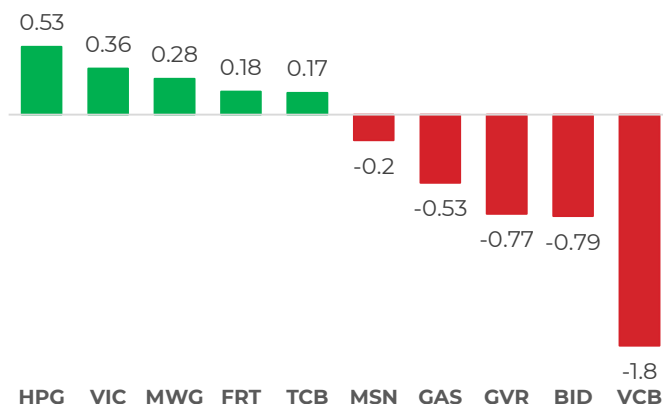
Diễn biến chỉ số VN-INDEX



Chỉ số	Close	Change	%	Khối lượng
HOSE	1,261.72	-4.59	-0.36	771.15
HNX	243.09	-0.91	-0.37	77.94
UPCOM	95.88	0.09	0.09	104.11
VN30	1,275.97	-3.32	-0.26	185.02
VN100	1,292.90	-1.82	-0.14	534.01
VNMID	1,975.75	2.34	0.12	348.99

(*) triệu cổ phiếu

TOP CP ẢNH HƯỞNG CHỈ SỐ



Nguồn: Nền tảng phân tích AseanSC research

QUAN ĐIỂM ĐẦU TƯ

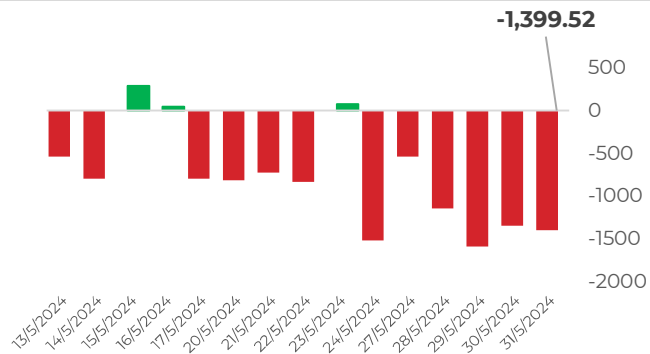
Thị trường điều chỉnh nhẹ với thanh khoản thấp trong phiên hôm nay. Song, đây hoàn toàn là diễn biến hợp lý sau sự hồi phục quá nhanh chiều hôm qua. Tâm lý giao dịch của nhà đầu tư dần cân bằng hơn và thị trường đang dần thu hẹp biên độ dao động nhằm củng cố nền tảng 1,250 điểm. Trong kịch bản cơ sở của chúng tôi, VNINDEX sẽ tiếp tục dao động đi ngang và dòng tiền được kỳ vọng phân hóa mạnh giữa các nhóm ngành.

Do đó, chúng tôi cho rằng việc chọn lựa cổ phiếu giai đoạn này sẽ trở nên quan trọng và nhà đầu tư có thể tận dụng biên dao động 1,250-1,280 điểm để trading.

DIỄN BIẾN THỊ TRƯỜNG

Thị trường mở phiên tích cực theo quán tính hồi phục của ngày hôm qua, tuy vậy, diễn biến này không thể kéo dài khi tâm lý thận trọng xuất hiện trở lại ngay sau khi mở cửa khiến thanh khoản thị trường giảm sút. Bên cạnh đó, lực cầu mua chủ động ở vùng giá cao không nhiều và thanh khoản chỉ thực sự gia tăng tại những nhịp điều chỉnh của thị trường. Mặc dù vậy, nhiều cổ phiếu thuộc nhóm Thủy sản, Dệt may vẫn thể hiện mức tăng tương đối tích cực và có tính chất lan tỏa tốt trong ngành, nhưng đây không phải là những nhóm có vốn hóa cao để đóng góp lớn tới chỉ số.

GIAO DỊCH KHỐI NGOẠI TRÊN HOSE



DIỄN BIẾN THỊ TRƯỜNG

Khối ngoại bán ròng -1400 tỷ đồng trên sàn HOSE tập trung vào các mã VHM (-641 tỷ đồng), VCB (-257 tỷ đồng), MWG (-130 tỷ đồng). Ở chiều ngược lại, nhà đầu tư nước ngoài mua ròng lớn nhất các mã TCB (63 tỷ đồng), MSN (53 tỷ đồng), FPT (48 tỷ đồng).

Nguồn: Nền tảng phân tích AseanSC research



TÍN HIỆU KỸ THUẬT

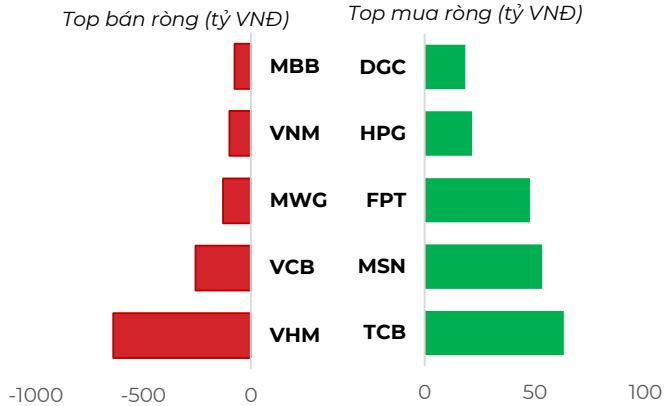
Chỉ báo	Ý nghĩa	Trạng thái
MA10 - MA20	Xu hướng	Up
MFI	Dòng tiền	52.05
RSI	Động lượng	52.08
Kháng cự	1,280	1,300
Hỗ trợ	1,240	1,250

NHẬN ĐỊNH THỊ TRƯỜNG

Thị trường giao dịch chậm lại, đóng cửa phiên cuối tuần giảm 4.6 điểm và không thể vượt lại các đường trung bình động ngắn hạn như MA5 hay MA10 báo hiệu cho việc chỉ số sẽ khó tăng mạnh trong thời gian ngắn. Bên cạnh đó, VNINDEX đang vận động giằng co với các phiên tăng giảm đan xen xoay quanh dải giữa trong bối cảnh Bollinger Bands đang dần siết chặt (Bollinger Squeeze) cũng ủng hộ cho quan điểm thị trường tiếp tục đi ngang trong những phiên tiếp theo. Do đó, chúng tôi cho rằng việc chọn lựa cổ phiếu giai đoạn này sẽ trở nên quan trọng và nhà đầu tư có thể tận dụng biên giao động 1,250-1,280 điểm để trading.

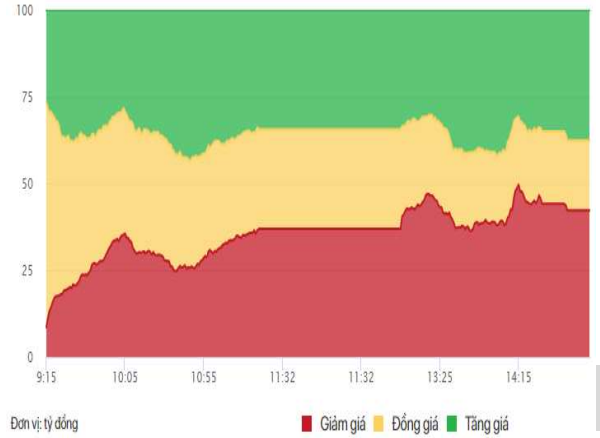
Phái sinh	Giá	Volume	OI
VN30F2405	1,309.8	-	-
VN30F2406	1,270.0	202,776	53,491
VN30F2407	1,272.1	1,097	1,662
VN30F2409	1,271.1	39	484

TOP GIAO DỊCH KHỐI NGOẠI

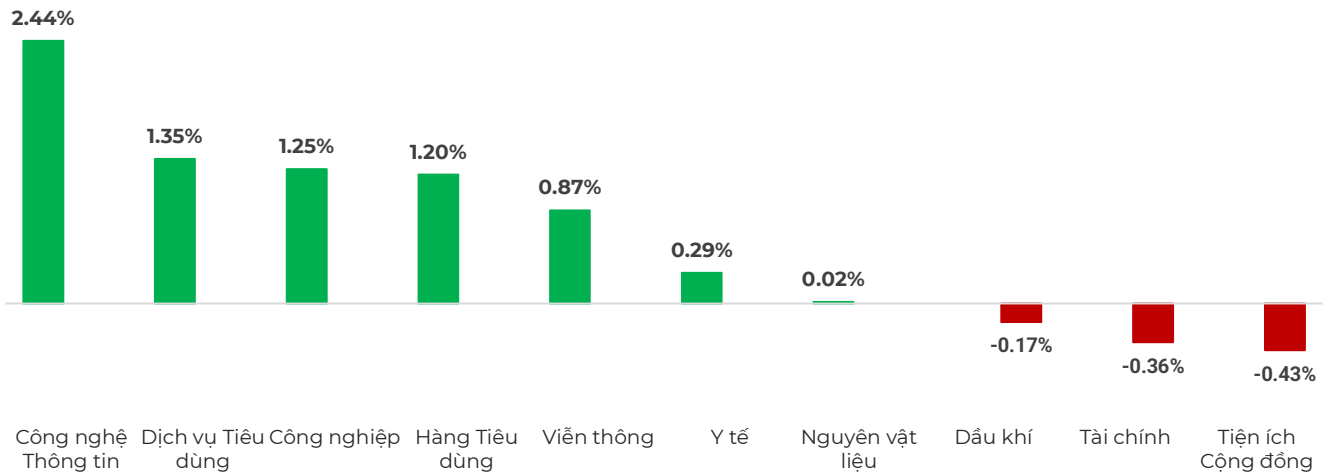


Nguồn: Nền tảng phân tích AseanSC research

ĐỘ RỘNG THỊ TRƯỜNG



DIỄN BIẾN NHÓM CHỈ SỐ TRONG NGÀY (%)



Nguồn: Nền tảng phân tích AseanSC research

TOP TĂNG ĐIỂM HSX

STT	Mã	Khối lượng	Giá	% Tăng
1	SCD	4,100	12,500	14.7%
2	ADS	4,422,700	14,600	7.0%
3	TDW	300	51,600	6.8%
4	DAG	349,500	2,670	6.8%
5	SGT	147,500	13,550	6.7%

TOP GIẢM ĐIỂM HSX

Mã	Khối lượng	Giá	% Giảm
QBS	3,556,000	1,400	-12.5%
POM	4,412,200	3,400	-8.1%
VOS	5,178,500	15,800	-6.8%
SRC	10,300	31,800	-6.5%
PNC	100	8,740	-6.0%

Nguồn: Asean Research

Tin tức

- Nợ toàn cầu đã tăng lên 315.000 tỷ USD trong năm nay
- Trung Quốc nới lỏng các quy tắc thúc đẩy năng lượng mặt trời
- Thống đốc: 'Tỷ giá lúc tăng, lúc giảm là điều hết sức bình thường'
- Phó Thủ tướng: 'Luật Đất đai mới giải quyết bài toán định giá đất'
- Ngân hàng rút ráo lên kế hoạch bán vàng miếng ra thị trường

CHỈ SỐ VÀ HÀNG HÓA THẾ GIỚI			
Chỉ số	Giá	Thay đổi	%thay đổi
Dow Jones	38,111.48	-330.06	-0.86%
Nikkei 225	38,495.50	483.00	1.27%
KOSPI	2,636.20	0.76	0.03%
Shanghai	3,086.81	-4.86	-0.16%
Gold	2,361.90	-4.60	-0.19%
Silver	31.245	-0.29	-0.92%

(*) Thông tin chỉ số thế giới:

- Chỉ số Dow Jones tăng -330.06, tương đương -0.86% lên mức 38,111.48 điểm.

- Chỉ số Nikkei 225 giảm 483, tương đương 1.27% xuống mức 38,495.50 điểm.

Nguồn: Investing.com, Asean research tổng hợp

Hôm nay	Tỷ giá trong nước	
	Mua vào	Bán ra
USD	25,224.00	25,474.00
EUR	26,845.74	28,317.66
GBP	31,555.52	32,896.74
JPY	157.44	166.63
CNY	3,445.43	3,592.41
AUD	16,449.52	17,148.68

(**) Thông tin tỷ giá trong nước:

Phiên ngày Thứ Sáu (31/05) Ngân hàng Thương mại Cổ phần Ngoại thương Việt Nam niêm yết:

- Tỷ giá đô la Mỹ USD Mua vào 25,224.00 VND/USD; bán ra 25,474.00 VND/USD.

Nguồn: VCB.com.vn, Asean research tổng hợp

THÔNG TIN SỰ KIỆN DOANH NGHIỆP				
Mã CK	Ngày GDKHQ	Ngày ĐKCC	Ngày thực hiện	Sự kiện
VTE	19/06/2024	20/06/2024	28/06/2024	Trả cổ tức năm 2023 bằng tiền, 68 đồng/CP
VOC	19/06/2024	20/06/2024	28/06/2024	Trả cổ tức năm 2023 bằng tiền, 1,200 đồng/CP
NBC	17/06/2024	18/06/2024	15/08/2024	Trả cổ tức năm 2023 bằng tiền, 800 đồng/CP
CPC	14/06/2024	17/06/2024	11/07/2024	Trả cổ tức năm 2023 bằng tiền, 1,800 đồng/CP
BTI	13/06/2024	14/06/2024	28/06/2024	Trả cổ tức năm 2023 bằng tiền, 800 đồng/CP
VIN	13/06/2024	14/06/2024	28/06/2024	Trả cổ tức năm 2023 bằng tiền, 700 đồng/CP
CDH	13/06/2024	14/06/2024	24/06/2024	Trả cổ tức năm 2023 bằng tiền, 500 đồng/CP
BSP	12/06/2024	13/06/2024	27/06/2024	Trả cổ tức năm 2023 bằng tiền, 1,000 đồng/CP
SBR	12/06/2024	13/06/2024	28/06/2024	Trả cổ tức năm 2023 bằng tiền, 219 đồng/CP

Khuyến cáo

Bản báo cáo thị trường này bao gồm các nhận định chủ quan và dựa trên nguồn thông tin tin cậy và cơ sở phân tích chi tiết, cần trọng. ASEANSC không đảm bảo sự chính xác và đầy đủ của các nguồn thông tin này đồng thời bản báo cáo này được chuẩn bị cho mục đích duy nhất là cung cấp thông tin và không nhằm đưa ra bất kỳ đề nghị hay hướng dẫn mua bán chứng khoán cụ thể nào. Nhà đầu tư nên xem báo cáo này như một nguồn tham khảo khi đưa ra quyết định đầu tư và phải chịu toàn bộ trách nhiệm đối với quyết định đầu tư của chính mình. Các quan điểm và ước tính trong đánh giá của chúng tôi có giá trị đến ngày ra báo cáo và có thể thay đổi mà không cần báo cáo trước. Bản báo cáo này được giữ bản quyền ASEANSC. Mọi sự sao chép, chuyển giao hoặc sửa đổi trong bất kỳ trường hợp nào mà không có sự đồng ý của ASEANSC đều trái luật.

I CHỨNG KHOÁN ASEAN

Website: www.aseansc.com.vn

Hội sở chính

Tầng 4,5,6,7 – số 3 Đặng Thái Thân
Phường Phan Chu Trinh, quận Hoàn Kiếm, Hà Nội.
Tel: 024 6275 8668
Tổng đài đặt lệnh: 024 6275 8888

Chi nhánh Hồ Chí Minh

Tầng 2 - số 77-79 Phó Đức Chính,
Phường Nguyễn Thái Bình, quận 1, Tp Hồ Chí Minh.
Tel: 028 3933 0308
Tổng đài đặt lệnh: 028 3933 0309