



Ngày 17.06.2024

DAILY MARKET REVIEW

TÌM ĐIỂM CÂN BẰNG

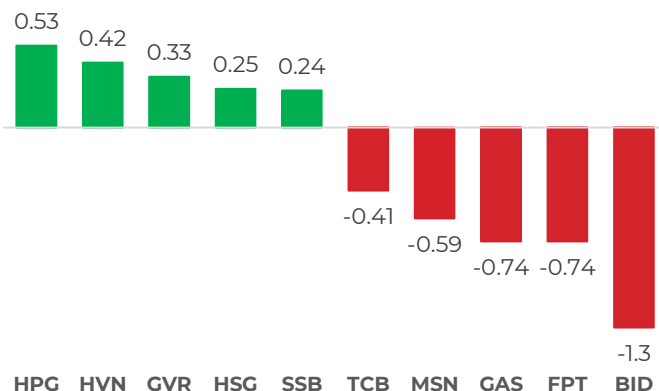
Diễn biến chỉ số VN-INDEX



Chỉ số	Close	Change	%	Khối lượng
HOSE	1,274.77	-5.14	-0.40	779.67
HNX	243.16	-0.81	-0.33	73.10
UPCOM	98.09	0.04	0.04	55.28
VN30	1,309.70	-6.76	-0.51	303.24
VN100	1,316.14	-5.59	-0.42	665.59
VNMID	1,975.26	-4.47	-0.23	362.35

(*) triệu cổ phiếu

TOP CP ẢNH HƯỞNG CHỈ SỐ



Nguồn: Nền tảng phân tích AseanSC research

QUAN ĐIỂM ĐẦU TƯ

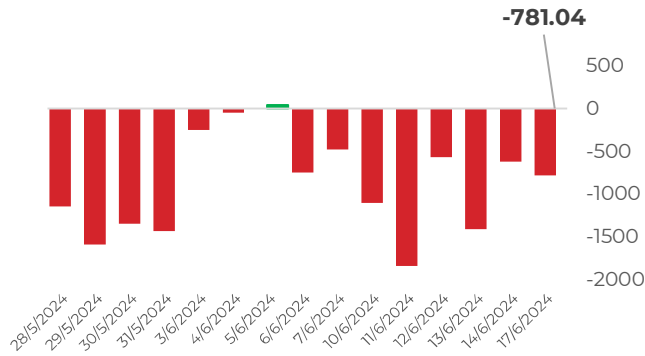
VNINDEX tiếp tục chịu sức ép điều chỉnh, xuyên thủng đường MA20, tuy nhiên lực bán không quá dữ dội như phiên thứ 6 tuần trước phản ánh tâm lý phe cầm cổ phiếu đã phần nào ổn định trở lại. Xu hướng phân hóa tiếp tục hiện hữu khi dòng tiền ở nhóm các cổ phiếu dẫn dắt giai đoạn trước như Công nghệ, Bán lẻ dần chuyển sang các cổ phiếu chưa tăng nhiều như Thép, Thủy sản. Đây là sự chuyển dịch mang tính chất tích cực cho thấy dòng tiền vẫn chọn ở lại thay vì rời bỏ thị trường. Do đó, chúng tôi duy trì quan điểm rằng nhịp điều chỉnh này là cơ hội để nhà đầu tư tích lũy cổ phiếu tại vùng hỗ trợ 1,260 - 1,270 điểm.

DIỄN BIẾN THỊ TRƯỜNG

Trong phiên thị trường giằng co diễn biến giằng co dưới mốc tham chiếu và kéo dài cho đến kết thúc phiên. Nhóm Thép là tâm điểm trong phiên hôm nay khi đạt được mức độ tăng tích cực và lan tỏa tốt trên tất cả các nhóm ngành. Tuy vậy, một số cổ phiếu dẫn dắt giai đoạn trước lại trở thành trở ngại cho thị trường chung lấy lại sắc xanh trong phiên hôm nay. Ngoài ra, lực cầu trong phiên chủ yếu chỉ xuất hiện ở vùng giá thấp và chưa có diễn tiến mua lên.

Kết thúc phiên giao dịch, VNINDEX giảm 5.14 điểm (-0.4%), về mức 1,274.77 điểm; HNXINDEX giảm 0.81 điểm (-0.33%), về mức 243.16 điểm. Độ rộng toàn thị trường nghiêng về bên bán với 452 mã giảm và 328 mã tăng. Sắc đỏ chiếm phần lớn trong rổ VN30 với 20 mã giảm và 8 mã tăng.

GIAO DỊCH KHỐI NGOẠI TRÊN HOSE



DIỄN BIẾN THỊ TRƯỜNG

Khối ngoại bán ròng -781 tỷ đồng trên sàn HOSE tập trung vào các mã HPG (-147 tỷ đồng), FPT (-111 tỷ đồng), VHM (-102 tỷ đồng). Ở chiều ngược lại, nhà đầu tư nước ngoài mua ròng lớn nhất các mã HSG (106 tỷ đồng), SAB (90 tỷ đồng), NKG (45 tỷ đồng).

Nguồn: Nền tảng phân tích AseanSC research



TÍN HIỆU KỸ THUẬT

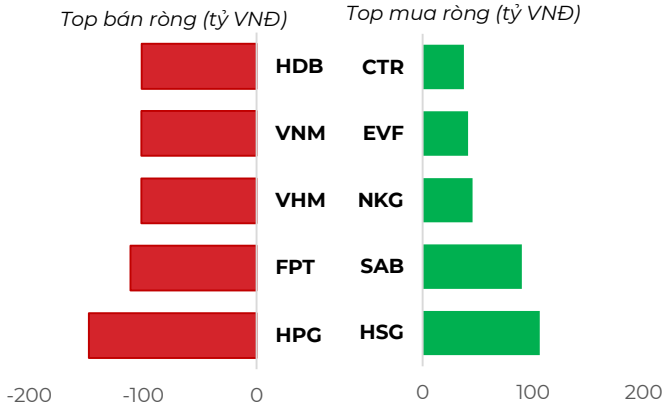
Chỉ báo	Ý nghĩa	Trạng thái
MA10 - MA20	Xu hướng	Up
MFI	Dòng tiền	53.44
RSI	Động lượng	50.64
Kháng cự	1,320	1,330
Hỗ trợ	1,285	1,290

Phái sinh	Giá	Volume	OI
VN30F2406	1,308.0	218,205	49,879
VN30F2407	1,309.0	4,601	9,110
VN30F2409	1,309.5	104	638
VN30F2412	1,307.0	53	171

NHẬN ĐỊNH THỊ TRƯỜNG

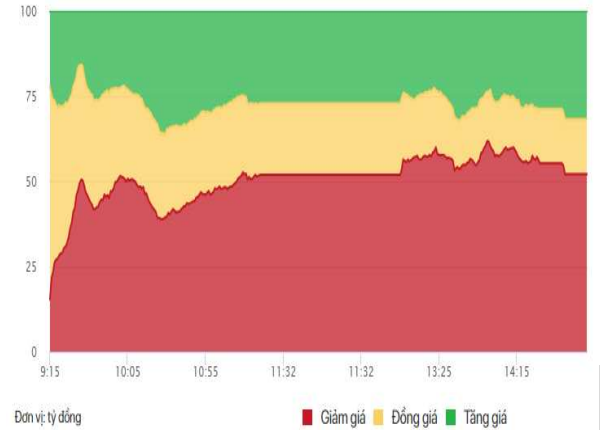
Thị trường trong phiên có những nhịp kiểm định lại MA20 nhưng điểm tích cực là áp lực cung không dội ra quá lớn chứng tỏ phe cầm cổ phiếu vẫn đang duy trì góc nhìn tích cực đối với thị trường trong ngắn hạn. Dù MACD đã cắt xuống đường Signal nhưng vẫn duy trì trên mức 0 cho thấy xu hướng chính của thị trường vẫn còn tăng và bỏ ngỏ xác suất tạo đỉnh ngắn hạn. Bên cạnh đó, chỉ báo RSI hiện tại đang ở mức 50 điểm và trong diễn biến sideways, thị trường thường có phản ứng tích cực tại mốc 45 điểm. Do đó, nếu trong một vài phiên tới, chỉ báo RSI tái kiểm định và không mất mốc 45 điểm, giá tăng thanh khoản thì RSI có thể sẽ hình thành phân kỳ dương và trở thành động lực tăng điểm cho thị trường. Do đó, chúng tôi cho rằng nhịp điều chỉnh này là cơ hội để nhà đầu tư tích lũy cổ phiếu tại vùng hỗ trợ 1,260-1,270 điểm.

TOP GIAO DỊCH KHỐI NGOẠI

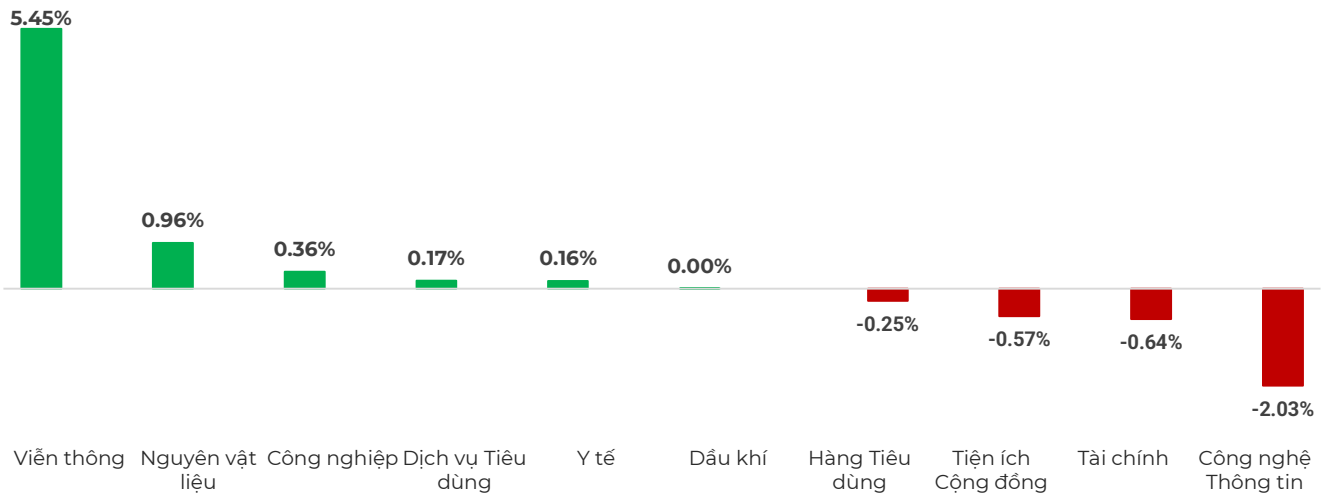


Nguồn: Nền tảng phân tích AseanSC research

ĐỘ RỘNG THỊ TRƯỜNG



DIỄN BIẾN NHÓM CHỈ SỐ TRONG NGÀY (%)



Nguồn: Nền tảng phân tích AseanSC research

TOP TĂNG ĐIỂM HSX

STT	Mã	Khối lượng	Giá	% Tăng
1	PNC	5,500	9,840	7.0%
2	NVT	18,900	8,520	6.9%
3	DTL	6,300	14,750	6.9%
4	HSG	43,647,100	25,150	6.8%
5	SMC	2,169,600	15,000	6.8%

TOP GIẢM ĐIỂM HSX

Mã	Khối lượng	Giá	% Giảm
EVG	3,480,400	6,630	-6.9%
PMG	1,100	7,720	-6.8%
QCG	884,500	13,150	-6.7%
TCR	2,300	3,680	-6.6%
LMB	100	14,000	-6.0%

Nguồn: Asean Research

Tin tức

1. EURO 2024 có thể mang lại hơn 1 tỷ euro cho kinh tế Đức.
2. Ô tô Trung Quốc lần đầu tiên vượt qua Mỹ về doanh số bán hàng trong năm 2023.
3. Fed đang tách biệt khỏi các ngân hàng trung ương toàn cầu về quyết định lãi suất.
4. Thủ tướng: Giải pháp căn cơ, toàn diện, hiệu quả để tháo gỡ khó khăn, thúc đẩy sản xuất, kinh doanh vật liệu xây dựng.
5. Từ ngày 15/6, mua bán vàng không có hóa đơn điện tử, doanh nghiệp sẽ bị rút giấy phép.

CHỈ SỐ VÀ HÀNG HÓA THẾ GIỚI			
Chỉ số	Giá	Thay đổi	%thay đổi
Dow Jones	38,589.16	-57.94	-0.15%
Nikkei 225	38,074.50	-780.00	-2.01%
KOSPI	2,744.07	-14.35	-0.52%
Shanghai	3,015.89	-16.74	-0.55%
Gold	2,335.45	-13.65	-0.58%
Silver	29.240	-0.23	-0.79%

(*) Thông tin chỉ số thế giới:

- Chỉ số Dow Jones tăng -57.94, tương đương -0.15% lên mức 38,589.16 điểm.

- Chỉ số Nikkei 225 giảm -780, tương đương -2.01% xuống mức 38,074.50 điểm.

Nguồn: Investing.com, Asean research tổng hợp

Hôm nay	Tỷ giá trong nước	
	Mua vào	Bán ra
USD	25,221.00	25,471.00
EUR	26,533.41	27,988.20
GBP	31,448.93	32,785.62
JPY	156.06	165.17
CNY	3,434.08	3,580.58
AUD	16,399.95	17,097.00

(**) Thông tin tỷ giá trong nước:

Phiên ngày Thứ Hai (17/06) Ngân hàng Thương mại Cổ phần Ngoại thương Việt Nam niêm yết:

- Tỷ giá đô la Mỹ USD Mua vào 25,221.00 VND/USD ; bán ra 25,471.00 VND/USD.

Nguồn: VCB.com.vn, Asean research tổng hợp

THÔNG TIN SỰ KIỆN DOANH NGHIỆP				
Mã CK	Ngày GDKHQ	Ngày ĐKCC	Ngày thực hiện	Sự kiện
APF	09/07/2024	10/07/2024		Trả cổ tức năm 2023 bằng cổ phiếu, tỷ lệ 10:1
VNC	03/07/2024	04/07/2024	26/07/2024	Trả cổ tức năm 2023 bằng tiền, 1,500 đồng/CP
HGW	28/06/2024	01/07/2024	15/07/2024	Trả cổ tức năm 2023 bằng tiền, 244 đồng/CP
VDP	27/06/2024	28/06/2024		Thưởng cổ phiếu, tỷ lệ 100:20
VMS	25/06/2024	26/06/2024	09/07/2024	Trả cổ tức năm 2023 bằng tiền, 1,140 đồng/CP
HVT	24/06/2024	25/06/2024	15/07/2024	Trả cổ tức đợt 2/2023 bằng tiền, 2,000 đồng/CP
PHS	24/06/2024	25/06/2024	23/07/2024	Trả cổ tức năm 2023 bằng tiền, 300 đồng/CP
MVB	24/06/2024	25/06/2024	10/07/2024	Trả cổ tức năm 2023 bằng tiền, 1,300 đồng/CP
EIC	21/06/2024	24/06/2024	30/08/2024	Trả cổ tức năm 2023 bằng tiền, 1,000 đồng/CP

Khuyến cáo

Bản báo cáo thị trường này bao gồm các nhận định chủ quan và dựa trên nguồn thông tin tin cậy và cơ sở phân tích chi tiết, cần trọng. ASEANSC không đảm bảo sự chính xác và đầy đủ của các nguồn thông tin này đồng thời bản báo cáo này được chuẩn bị cho mục đích duy nhất là cung cấp thông tin và không nhằm đưa ra bất kỳ đề nghị hay hướng dẫn mua bán chứng khoán cụ thể nào. Nhà đầu tư nên xem báo cáo này như một nguồn tham khảo khi đưa ra quyết định đầu tư và phải chịu toàn bộ trách nhiệm đối với quyết định đầu tư của chính mình. Các quan điểm và ước tính trong đánh giá của chúng tôi có giá trị đến ngày ra báo cáo và có thể thay đổi mà không cần báo cáo trước. Bản báo cáo này được giữ bản quyền ASEANSC. Mọi sự sao chép, chuyển giao hoặc sửa đổi trong bất kỳ trường hợp nào mà không có sự đồng ý của ASEANSC đều trái luật.

I CHỨNG KHOÁN ASEAN

Website: www.aseansc.com.vn

Hội sở chính

Tầng 4,5,6,7 – số 3 Đặng Thái Thân
Phường Phan Chu Trinh, quận Hoàn Kiếm, Hà Nội.
Tel: 024 6275 8668
Tổng đài đặt lệnh: 024 6275 8888

Chi nhánh Hồ Chí Minh

Tầng 2 - số 77-79 Phó Đức Chính,
Phường Nguyễn Thái Bình, quận 1, Tp Hồ Chí Minh.
Tel: 028 3933 0308
Tổng đài đặt lệnh: 028 3933 0309