

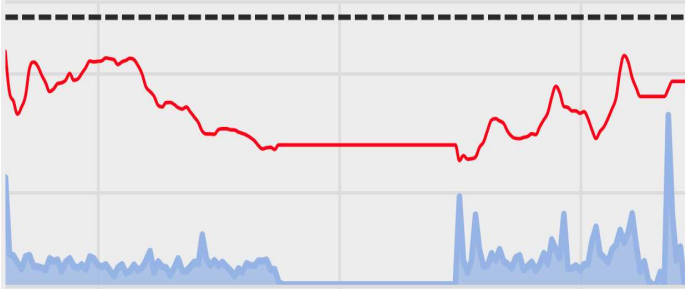


Ngày 25.07.2024

DAILY MARKET REVIEW

THỊ TRƯỜNG CHƯA THỰC SỰ CÂN BẰNG

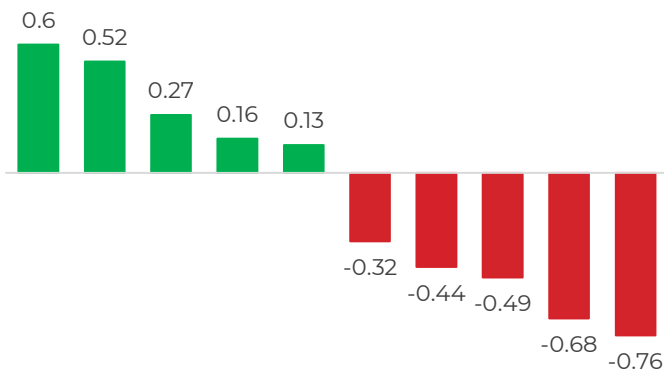
Diễn biến chỉ số VN-INDEX



Chỉ số	Close	Change	%	Khối lượng
HOSE	1,233.19	-5.28	-0.43	421.02
HNX	235.25	-0.92	-0.39	36.70
UPCOM	94.51	-0.02	-0.02	32.07
VN30	1,272.18	-8.33	-0.65	193.17
VN100	1,271.39	-7.69	-0.60	346.65
VNMID	1,884.95	-9.30	-0.49	153.48

(*) triệu cổ phiếu

TOP CP ẢNH HƯỞNG CHỈ SỐ



VIC BCM GVR REE BVH SSI LPB HPG HVN CTG

Nguồn: Nền tảng phân tích AseanSC research

QUAN ĐIỂM ĐẦU TƯ

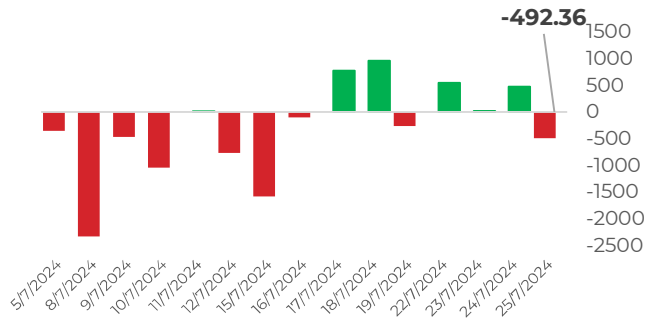
Diễn biến rung lắc liên tiếp xảy ra trong cả phiên hôm nay bất chấp việc áp lực cung không còn quá lớn. Nhóm Ngân hàng giữ nhịp giai đoạn trước cũng đang dần suy yếu khi đa số các cổ phiếu đều quay trở lại nền tích lũy cho thấy động lượng ngắn hạn của thị trường sẽ tiếp tục duy trì ở mức suy yếu. Chúng tôi đánh giá hiện trạng thị trường hiện tại dù không còn diễn biến bán quá tiêu cực nhưng tâm lý ở chiều mua lên vẫn còn quá dè chừng. Do đó, chúng tôi duy trì khuyến nghị nhà đầu tư tạm dừng mua mới và tạm thời nắm giữ các cổ phiếu với tỷ trọng trung bình và chú ý vùng quản trị rủi ro là ngưỡng 1,220 điểm.

DIỄN BIẾN THỊ TRƯỜNG

Thị trường mở gap giảm điểm ngay từ đầu phiên với áp lực bán dần trải tất cả các nhóm ngành. Độ rộng thị trường liên tục suy yếu trong cả phiên và chỉ cải thiện một chút về cuối phiên. Nhóm vốn hóa lớn giao dịch tiêu cực nhất trong ngày hôm nay khi nhiều cổ phiếu bứt phá thất bại trở về nền tích lũy cũ và thậm chí trong phiên đã có những thời điểm vi phạm nền giá. Thanh khoản thị trường thấp kỷ lục cho thấy áp lực cung dù không lớn nhưng lực cầu bắt đáy cũng đang trở nên suy yếu rõ rệt.

Kết phiên VNINDEX giảm 5.28 điểm về mốc 1,233.19 điểm, HNXINDEX giảm 0.92 điểm đạt mốc 235.25 điểm. Sắc đỏ bao trùm thị trường với 294 mã giảm so với chỉ 131 mã tăng. Rổ VN30 cũng diễn biến tương tự với 22 mã giảm và chỉ có 4 mã tăng, 4 mã không đổi

GIAO DỊCH KHỐI NGOẠI TRÊN HOSE



DIỄN BIẾN THỊ TRƯỜNG

Khối ngoại bán ròng -492 tỷ đồng trên sàn HOSE tập trung vào các mã SSI (-168 tỷ đồng), TLG (-71 tỷ đồng), VHM (-60 tỷ đồng). Ở chiều ngược lại, nhà đầu tư nước ngoài mua ròng lớn nhất các mã SBT (76 tỷ đồng), FPT (25 tỷ đồng), BID (18 tỷ đồng).

Nguồn: Nền tảng phân tích AseanSC research



TÍN HIỆU KỸ THUẬT

Chỉ báo	Ý nghĩa	Trạng thái
MA10 - MA20	Xu hướng	Down
RSI	Động lượng	33.82
MFI	Dòng tiền	29.51
Kháng cự	1,320	1,330
Hỗ trợ	1,255	1,265

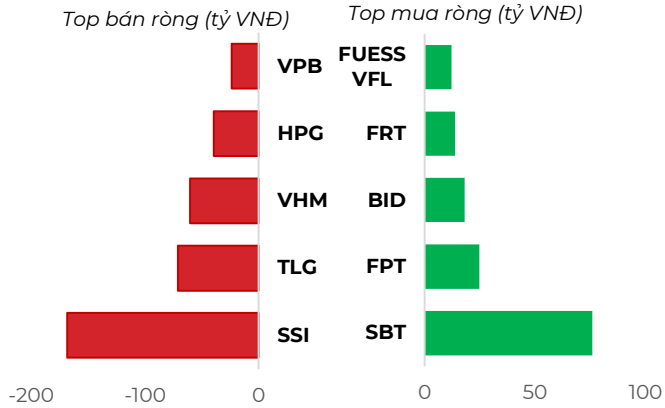
Phái sinh	Giá	Volume	OI
VN30F2408	1,276.6	207,369	65,680
VN30F2409	1,276.5	459	840
VN30F2412	1,279.0	74	601
VN30F2503	1,281.9	35	34

NHẬN ĐỊNH THỊ TRƯỜNG

Thị trường đóng cửa tạo thành một cây nến Pinbar với thân nến thấp. Trạng thái thị trường tích cực khi không vi phạm mức giá thấp của ngày hôm qua ngoại trừ việc một số nhóm ngành lớn vẫn vận động tiêu cực như Chứng khoán. Động lượng thanh khoản giảm dần trên đà điều chỉnh cho thấy lực cung đã hạ nhiệt nhưng lực cầu thì vẫn còn rất dè chừng. Chỉ báo MACD vẫn tiếp tục nằm dưới mức 0 và MACD histogram chưa suy yếu. Đồng thời các chỉ báo động lượng RSI và dòng tiền MFI rơi giảm xuống mốc dưới 30 thể hiện xu hướng trung hạn khó có thể phục hồi ngay lập tức.

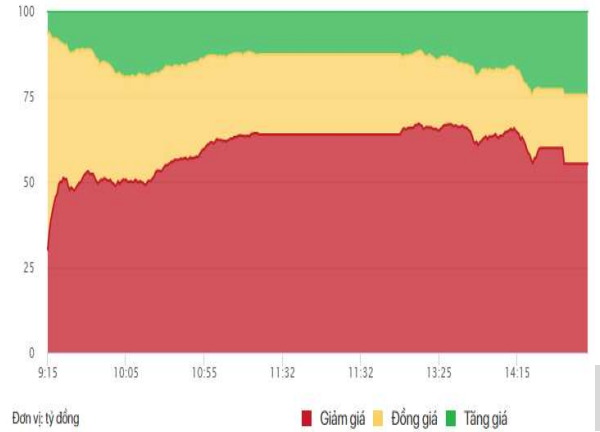
Do đó, chúng tôi duy trì khuyến nghị nhà đầu tư tạm dừng mua mới và tạm thời nắm giữ các cổ phiếu với tỷ trọng trung bình và chú ý vùng quản trị rủi ro là ngưỡng 1,220 điểm.

TOP GIAO DỊCH KHỐI NGOẠI

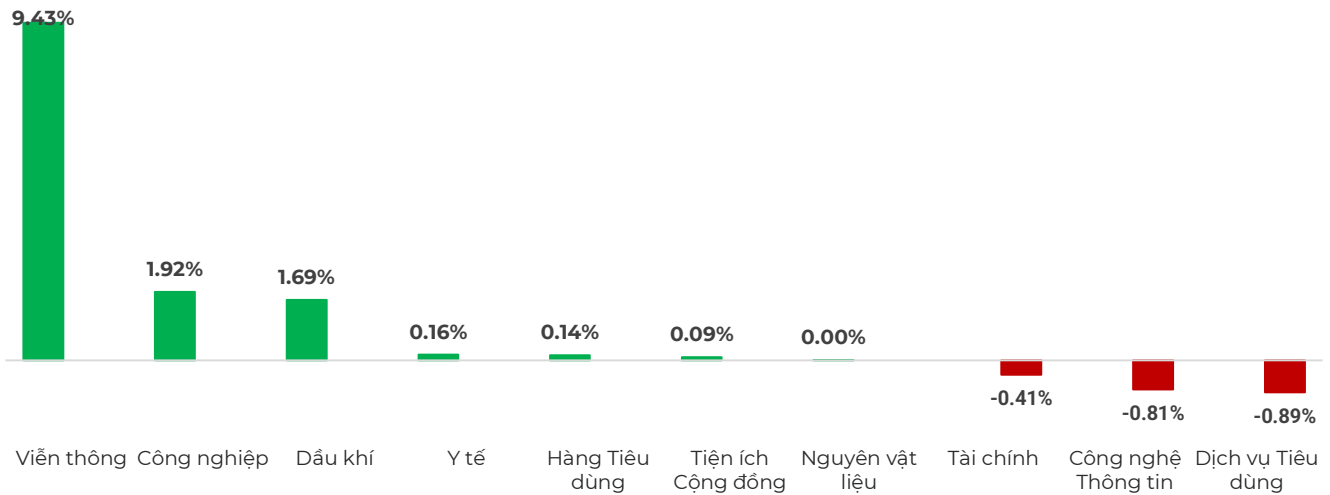


Nguồn: Nền tảng phân tích AseanSC research

ĐỘ RỘNG THỊ TRƯỜNG



DIỄN BIẾN NHÓM CHỈ SỐ TRONG NGÀY (%)



Nguồn: Nền tảng phân tích AseanSC research

TOP TĂNG ĐIỂM HSX

STT	Mã	Khối lượng	Giá	% Tăng
1	TTA	1,518,800	10,700	7.0%
2	SMA	600	10,100	6.8%
3	HRC	100	45,400	6.7%
4	TDC	948,300	11,200	6.7%
5	FUEI100	3,900	8,970	6.2%

TOP GIẢM ĐIỂM HSX

Mã	Khối lượng	Giá	% Giảm
STG	600	43,850	-7.0%
NVT	39,000	8,650	-7.0%
QCG	51,000	6,800	-7.0%
SRC	2,200	35,450	-7.0%
LDG	3,770,600	2,410	-6.9%

Nguồn: Asean Research

Tin tức

1. EU áp thuế nhập khẩu tạm thời với dầu diesel sinh học Trung Quốc
2. Trung Quốc tăng tuổi nghỉ hưu để tránh vỡ quỹ lương hưu
3. Gần 97 nghìn tỷ đồng nợ xấu được xử lý trong 5 tháng đầu năm 2024
4. Nhiều triển vọng sáng, HSBC nâng dự báo tăng trưởng GDP 2024 lên 6,5%

CHỈ SỐ VÀ HÀNG HÓA THẾ GIỚI			
Chỉ số	Giá	Thay đổi	%thay đổi
Dow Jones	39,853.87	-504.22	-1.25%
Nikkei 225	37,898.00	-1228.00	-3.14%
KOSPI	2,710.93	-47.78	-1.73%
Shanghai	2,886.74	-15.21	-0.52%
Gold	2,372.30	-43.40	-1.80%
Silver	28.102	-1.21	-4.14%

(*) Thông tin chỉ số thế giới:

- Chỉ số Dow Jones tăng -504.22, tương đương -1.25% lên mức 39,853.87 điểm.

- Chỉ số Nikkei 225 giảm -1228, tương đương -3.14% xuống mức 37,898.00 điểm.

Nguồn: Investing.com, Asean research tổng hợp

Hôm nay	Tỷ giá trong nước	
	Mua vào	Bán ra
USD	25,147.0	25,477.0
EUR	26,811.4	28,281.5
GBP	31,871.6	33,226.4
JPY	157.8	167.0
CNY	3,415.6	3561.36
AUD	16335.01	17029.38

(**) Thông tin tỷ giá trong nước:

Phiên ngày Thứ Năm (25/07) Ngân hàng Thương mại Cổ phần Ngoại thương Việt Nam niêm yết:

- Tỷ giá đô la Mỹ USD Mua vào 25147 VND/USD ; bán ra 25477 VND/USD.

Nguồn: VCB.com.vn, Asean research tổng hợp

THÔNG TIN SỰ KIỆN DOANH NGHIỆP				
Mã CK	Ngày GDKHQ	Ngày ĐKCC	Ngày thực hiện	Sự kiện
EMS	14/08/2024	15/08/2024	12/09/2024	Trả cổ tức năm 2023 bằng tiền, 1,000 đồng/CP
MH3	13/08/2024	14/08/2024	30/08/2024	Trả cổ tức đợt 2/2023 bằng tiền, 900 đồng/CP
SAL	08/08/2024	09/08/2024	20/08/2024	Trả cổ tức năm 2023 bằng tiền, 420 đồng/CP
VDN	07/08/2024	08/08/2024	28/08/2024	Trả cổ tức năm 2023 bằng tiền, 2,000 đồng/CP
CNT	07/08/2024	08/08/2024	23/08/2024	Trả cổ tức năm 2023 bằng tiền, 100 đồng/CP
CNT	07/08/2024	08/08/2024		Trả cổ tức năm 2023 bằng cổ phiếu, tỷ lệ 100:26
LCG	02/08/2024	05/08/2024	10/09/2024	Trả cổ tức năm 2023 bằng tiền, 500 đồng/CP
TRS	02/08/2024	05/08/2024		Trả cổ tức năm 2023 bằng cổ phiếu, tỷ lệ 100:20
HWS	02/08/2024	05/08/2024	06/09/2024	Trả cổ tức năm 2023 bằng tiền, 950 đồng/CP

Khuyến cáo

Bản báo cáo thị trường này bao gồm các nhận định chủ quan và dựa trên nguồn thông tin tin cậy và cơ sở phân tích chi tiết, cần trọng. ASEANSC không đảm bảo sự chính xác và đầy đủ của các nguồn thông tin này đồng thời bản báo cáo này được chuẩn bị cho mục đích duy nhất là cung cấp thông tin và không nhằm đưa ra bất kỳ đề nghị hay hướng dẫn mua bán chứng khoán cụ thể nào. Nhà đầu tư nên xem báo cáo này như một nguồn tham khảo khi đưa ra quyết định đầu tư và phải chịu toàn bộ trách nhiệm đối với quyết định đầu tư của chính mình. Các quan điểm và ước tính trong đánh giá của chúng tôi có giá trị đến ngày ra báo cáo và có thể thay đổi mà không cần báo cáo trước. Bản báo cáo này được giữ bản quyền ASEANSC. Mọi sự sao chép, chuyển giao hoặc sửa đổi trong bất kỳ trường hợp nào mà không có sự đồng ý của ASEANSC đều trái luật.

I CHỨNG KHOÁN ASEAN

Website: www.aseansc.com.vn

Hội sở chính

Tầng 4,5,6,7 – số 3 Đặng Thái Thân
Phường Phan Chu Trinh, quận Hoàn Kiếm, Hà Nội.
Tel: 024 6275 8668
Tổng đài đặt lệnh: 024 6275 8888

Chi nhánh Hồ Chí Minh

Tầng 2 - số 77-79 Phó Đức Chính,
Phường Nguyễn Thái Bình, quận 1, Tp Hồ Chí Minh.
Tel: 028 3933 0308
Tổng đài đặt lệnh: 028 3933 0309