

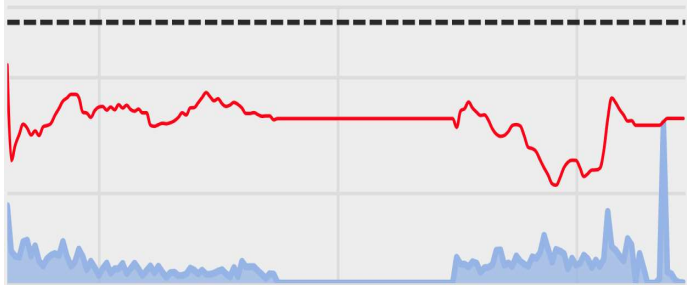


Ngày 09.09.2024

DAILY MARKET REVIEW

THẬN TRỌNG TẠI VÙNG HỖ TRỢ

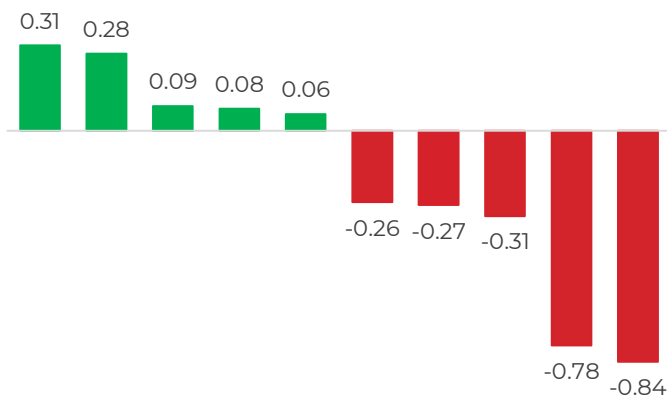
Diễn biến chỉ số VN-INDEX



Chỉ số	Close	Change	%	Khối lượng
HOSE	1,267.73	-6.23	-0.49	433.85
HNX	233.46	-1.19	-0.51	52.12
UPCOM	93.00	-0.37	-0.40	22.55
VN30	1,307.15	-8.24	-0.63	160.91
VN100	1,298.41	-6.78	-0.52	331.27
VNMID	1,892.79	-5.30	-0.28	170.37

(*) triệu cổ phiếu

TOP CP ẢNH HƯỞNG CHỈ SỐ



GAS HPG NVL DBC SSB FPT VNM BID VIC VHM

Nguồn: Nền tảng phân tích AseanSC research

QUAN ĐIỂM ĐẦU TƯ

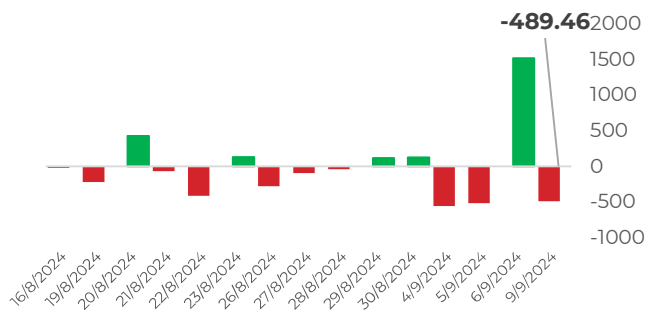
Tâm lý thận trọng tiếp tục chi phối nhà đầu tư thể hiện qua các diễn biến bán trong những nhịp tăng nhẹ và chưa dám mua mạnh khi thị trường giảm khiến thanh khoản dừng lại ở mức thấp. Chỉ số đang dao động quanh ngưỡng hỗ trợ kỹ thuật quan trọng, nếu thị trường giữ vững được vùng này và có thanh khoản tăng trở lại. Ngược lại, nếu ngưỡng hỗ trợ bị phá vỡ với thanh khoản lớn, thị trường có thể tiếp tục điều chỉnh sâu hơn về các mức hỗ trợ tiếp theo ở 1,220 - 1,230 điểm. Nhà đầu tư tiếp tục duy trì tỷ trọng cổ phiếu ở mức trung bình và chuẩn bị sẵn tiền mặt để tận dụng các cơ hội khi thị trường ổn định hơn.

DIỄN BIẾN THỊ TRƯỜNG

Diễn biến thị trường hôm nay khá ảm đạm khi VNINDEX không có nhịp hồi phục đáng kể, người mua vẫn thận trọng trước sự biến động của thị trường quốc tế. Nhóm cổ phiếu thép tăng tốt đầu phiên nhưng gặp áp lực chốt lời, khiến chỉ số không giữ được đà tăng.

Thanh khoản thấp không hẳn là tín hiệu xấu, do thị trường chưa giảm đủ mạnh để người cầm cổ phiếu bán tháo. Mốc 1,260 điểm tại MA20 đang là vùng hỗ trợ được chú ý. Tuy nhiên, việc khối ngoại quay lại bán ròng ở các mã lớn như FPT, MSN, HPG tạo thêm sức ép lên thị trường. VNINDEX đóng cửa giảm 6.23 điểm, xuống 1,267.73 điểm.

GIAO DỊCH KHỐI NGOẠI TRÊN HOSE



DIỄN BIẾN THỊ TRƯỜNG

Khối ngoại bán ròng -489 tỷ đồng trên sàn HOSE tập trung vào các mã FPT (-109 tỷ đồng), MSN (-79 tỷ đồng), HPG (-76 tỷ đồng). Ở chiều ngược lại, nhà đầu tư nước ngoài mua ròng lớn nhất các mã DGW (38 tỷ đồng), TCB (36 tỷ đồng), DBC (26 tỷ đồng).

Nguồn: Nền tảng phân tích AseanSC research



TÍN HIỆU KỸ THUẬT

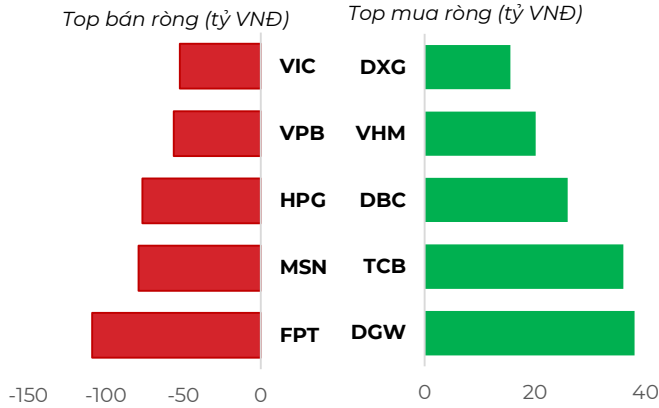
Chỉ báo	Ý nghĩa	Trạng thái
MA10 - MA20	Xu hướng	Down
RSI	Động lượng	52.28
MFI	Dòng tiền	60.59
Kháng cự	1,280	1,285
Hỗ trợ	1,240	1,250

Phái sinh	Giá	Volume	OI
VN30F2409	1,307.7	154,452	45,458
VN30F2410	1,309.2	736	1,285
VN30F2412	1,303.0	348	764
VN30F2503	1,306.3	165	114

NHẬN ĐỊNH THỊ TRƯỜNG

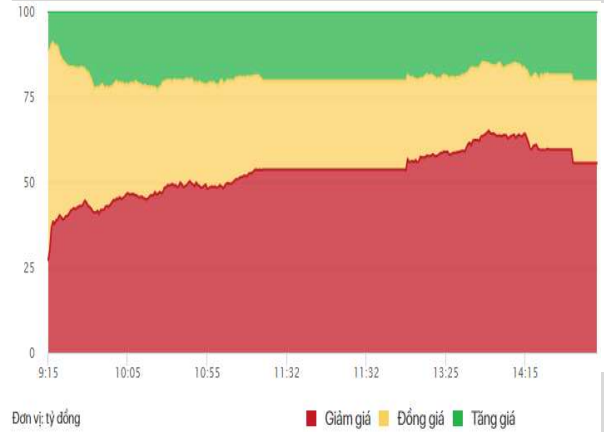
Phiên hôm nay, VNINDEX vẫn yếu mặc dù có sự rút chân tại vùng MA20. Đường MA10 nằm trên MA20, nhưng áp lực bán tiếp tục đè nặng lên thị trường. Chỉ báo RSI ở mức 52.28 và MFI 60.59 cho thấy động lực và dòng tiền không quá mạnh. Bên cạnh đó, chỉ báo MACD vẫn duy trì trên mức 0 nhưng đang dần thu hẹp khoảng cách với đường tín hiệu, cho thấy xu hướng giảm có thể tiếp diễn nếu không có dòng tiền mới vào. Stochastic hiện đang trong giai đoạn điều chỉnh, và kỳ vọng mức 0-20 sẽ là vùng mà thị trường có khả năng phục hồi nếu áp lực bán giảm dần. VNINDEX sẽ cần vượt qua kháng cự tại 1,280 - 1,285 điểm để củng cố xu hướng tăng, nếu không, khả năng điều chỉnh về hỗ trợ 1,240 - 1,250 điểm vẫn hiện hữu. Nhà đầu tư tiếp tục duy trì tỷ trọng cổ phiếu ở mức trung bình và chuẩn bị sẵn tiền mặt để tận dụng các cơ hội khi thị trường ổn định hơn.

TOP GIAO DỊCH KHỐI NGOẠI

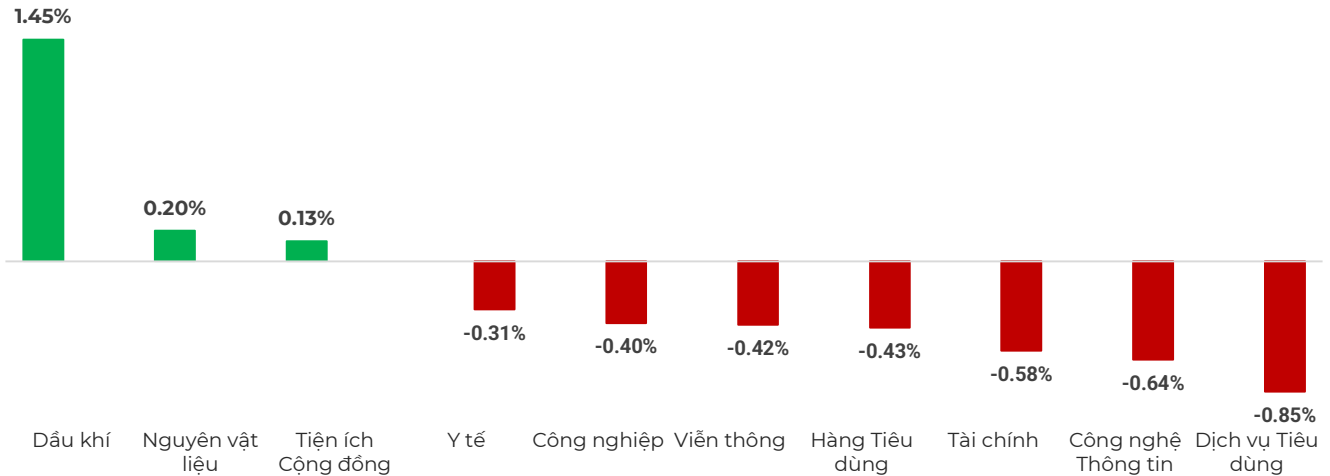


Nguồn: Nền tảng phân tích AseanSC research

ĐỘ RỘNG THỊ TRƯỜNG



DIỄN BIẾN NHÓM CHỈ SỐ TRONG NGÀY (%)



Nguồn: Nền tảng phân tích AseanSC research

TOP TĂNG ĐIỂM HSX

STT	Mã	Khối lượng	Giá	% Tăng
1	FUEIP100	3,600	8,720	7.0%
2	KPF	294,700	2,460	7.0%
3	TCO	351,800	15,600	6.8%
4	TTE	100	14,900	6.4%
5	SRF	4,500	9,500	6.3%

TOP GIẢM ĐIỂM HSX

Mã	Khối lượng	Giá	% Giảm
DRH	2,304,000	2,160	-6.9%
VCF	1,900	228,500	-6.7%
FDC	5,200	13,000	-6.5%
PMG	900	7,000	-5.4%
TMS	2,500	48,800	-5.1%

Nguồn: Asean Research

Tin tức

- Suy thoái kinh tế Mỹ có thể xảy ra khi đường cong lợi suất đảo ngược đã kết thúc sau hơn 2 năm.
- Bộ trưởng Yellen: Kinh tế Mỹ vẫn trên đà "hạ cánh mềm", thị trường việc làm chưa đáng ngại
- Cước vận tải đường không từ Bangladesh tăng mạnh nhất thế giới
- Ngân hàng Nhà nước sẽ tiếp tục hạ lãi suất cho vay.
- Nghệ An kêu gọi đầu tư dự án điện khí LNG hơn 2 tỷ USD.

CHỈ SỐ VÀ HÀNG HÓA THẾ GIỚI			
Chỉ số	Giá	Thay đổi	%thay đổi
Dow Jones	40,345.41	-410.34	-1.01%
Nikkei 225	36,159.50	-263.00	-0.72%
KOSPI	2,535.93	-8.35	-0.33%
Shanghai	2,736.98	-28.83	-1.04%
Gold	2,520.25	-4.35	-0.17%
Silver	28.367	0.18	0.65%

(*) Thông tin chỉ số thế giới:

- Chỉ số Dow Jones giảm -410.34, tương đương -1.01% lên mức 40,345.41 điểm.

- Chỉ số Nikkei 225 giảm -263, tương đương -0.72% xuống mức 36,159.50 điểm.

Nguồn: Investing.com, Asean research tổng hợp

Hôm nay	Tỷ giá trong nước	
	Mua vào	Bán ra
USD	24,400.0	24,770.0
EUR	26,648.9	28,111.6
GBP	31,610.6	32,955.9
JPY	167.7	177.5
CNY	3,400.8	3546.01
AUD	16138.45	16825.3

(**) Thông tin tỷ giá trong nước:

Phiên ngày Thứ Hai (09/09) Ngân hàng Thương mại Cổ phần Ngoại thương Việt Nam niêm yết:

- Tỷ giá đô la Mỹ USD Mua vào 24400 VND/USD; bán ra 24770 VND/USD.

Nguồn: VCB.com.vn, Asean research tổng hợp

THÔNG TIN SỰ KIỆN DOANH NGHIỆP				
Mã CK	Ngày GDKHQ	Ngày ĐKCC	Ngày thực hiện	Sự kiện
CMV	25/09/2024	26/09/2024	16/10/2024	Trả cổ tức năm 2023 bằng tiền, 400 đồng/CP
SBV	25/09/2024	26/09/2024	16/10/2024	Trả cổ tức năm 2023 bằng tiền, 250 đồng/CP
VNM	24/09/2024	25/09/2024	24/10/2024	Trả cổ tức đợt 4/2023 bằng tiền, 950 đồng/CP
VNM	24/09/2024	25/09/2024	24/10/2024	Trả cổ tức đợt 1/2024 bằng tiền, 1,500 đồng/CP
HCC	23/09/2024	24/09/2024	24/10/2024	Trả cổ tức năm 2023 bằng tiền, 1,200 đồng/CP
HDW	18/09/2024	19/09/2024	30/09/2024	Trả cổ tức năm 2023 bằng tiền, 791.93 đồng/CP
SMB	17/09/2024	18/09/2024	03/10/2024	Trả cổ tức đợt 2/2024 bằng tiền, 2,000 đồng/CP
SRC	17/09/2024	18/09/2024	03/10/2024	Trả cổ tức năm 2023 bằng tiền, 600 đồng/CP
HDC	16/09/2024	17/09/2024		Trả cổ tức năm 2023 bằng cổ phiếu, tỷ lệ 100:15

Khuyến cáo

Bản báo cáo thị trường này bao gồm các nhận định chủ quan và dựa trên nguồn thông tin tin cậy và cơ sở phân tích chi tiết, cần trọng. ASEANSC không đảm bảo sự chính xác và đầy đủ của các nguồn thông tin này đồng thời bản báo cáo này được chuẩn bị cho mục đích duy nhất là cung cấp thông tin và không nhằm đưa ra bất kỳ đề nghị hay hướng dẫn mua bán chứng khoán cụ thể nào. Nhà đầu tư nên xem báo cáo này như một nguồn tham khảo khi đưa ra quyết định đầu tư và phải chịu toàn bộ trách nhiệm đối với quyết định đầu tư của chính mình. Các quan điểm và ước tính trong đánh giá của chúng tôi có giá trị đến ngày ra báo cáo và có thể thay đổi mà không cần báo cáo trước. Bản báo cáo này được giữ bản quyền ASEANSC. Mọi sự sao chép, chuyển giao hoặc sửa đổi trong bất kỳ trường hợp nào mà không có sự đồng ý của ASEANSC đều trái luật.

I CHỨNG KHOÁN ASEAN

Website: www.aseansc.com.vn

Hội sở chính

Tầng 4,5,6,7 – số 3 Đặng Thái Thân
Phường Phan Chu Trinh, quận Hoàn Kiếm, Hà Nội.
Tel: 024 6275 8668
Tổng đài đặt lệnh: 024 6275 8888

Chi nhánh Hồ Chí Minh

Tầng 2 - số 77-79 Phó Đức Chính,
Phường Nguyễn Thái Bình, quận 1, Tp Hồ Chí Minh.
Tel: 028 3933 0308
Tổng đài đặt lệnh: 028 3933 0309