

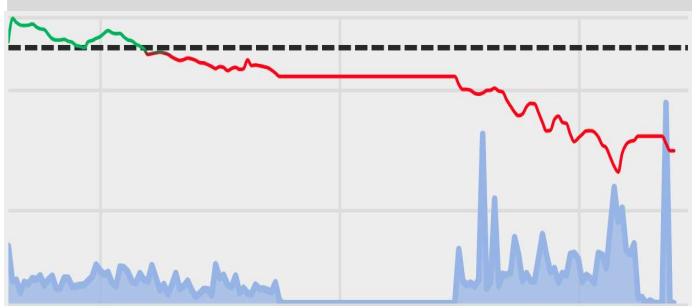


Ngày 10.09.2024

DAILY MARKET REVIEW

THỊ TRƯỜNG LẤP GAP, BÊN MUA TIẾP TỤC DÈ CHỮNG

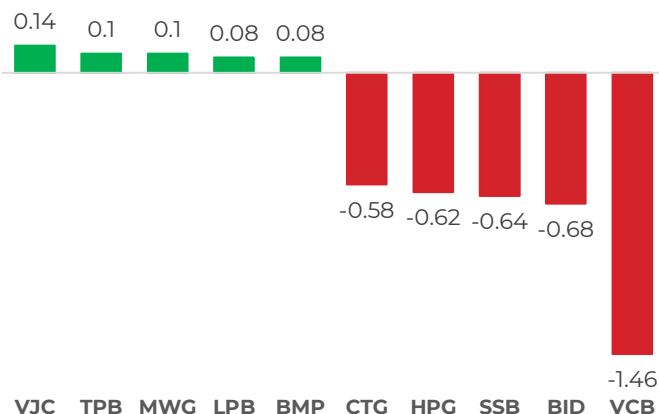
Diễn biến chỉ số VN-INDEX



Chỉ số	Close	Change	%	Khối lượng
HOSE	1,255.23	-12.50	-0.99	601.50
HNX	231.69	-1.77	-0.76	55.84
UPCOM	92.36	-0.64	-0.69	29.65
VN30	1,294.06	-13.09	-1.00	208.13
VN100	1,285.92	-12.49	-0.96	447.55
VNMID	1,875.83	-16.96	-0.90	239.42

(*) triệu cổ phiếu

TOP CP ẢNH HƯỞNG CHỈ SỐ



Nguồn: Nền tảng phân tích AseanSC research

QUAN ĐIỂM ĐẦU TƯ

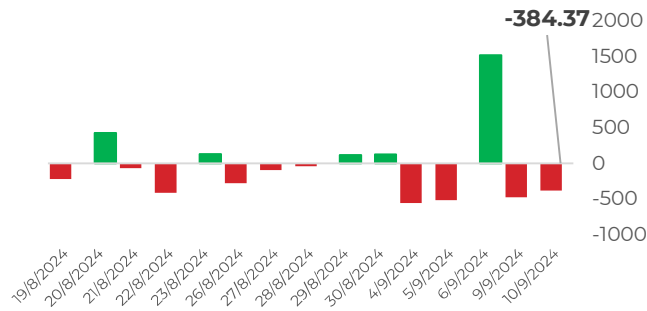
Chỉ số phá vỡ mốc hỗ trợ động MA20 và quay trở lại lấp khoảng trống gap tại vùng 1,250 điểm. Tuy nhiên, dù khoản trống tâm lý đã được phủ lấp nhưng lực cầu tham gia vẫn tiếp tục tỏ ra "hờ hững" khiến việc dù có diễn biến phục hồi về cuối phiên nhưng không đủ thuyết phục. Áp lực bán vẫn chi phối và thị trường tiếp tục đối mặt với nguy cơ điều chỉnh sâu hơn nếu không có sự cải thiện rõ rệt về dòng tiền.

Nhà đầu tư tiếp tục giữ tỷ trọng trung bình, tập trung vào nhóm cổ phiếu có lợi thế cạnh tranh dài hạn và chờ đợi tín hiệu xác nhận từ xu hướng.

DIỄN BIẾN THỊ TRƯỜNG

VNINDEX mở cửa trong sắc xanh nhưng nhanh chóng đối mặt với áp lực bán mạnh, khiến chỉ số lao dốc từ giữa phiên sáng đến cuối phiên chiều. Áp lực chốt lời tăng mạnh ở các cổ phiếu lớn như VRE, NVL, và DXG, khiến thị trường không thể giữ được đà tăng. Thanh khoản tăng đáng kể so với phiên trước, với hơn 601 triệu cổ phiếu được khớp lệnh. Nhóm cổ phiếu ngành lương thực thực phẩm hôm nay ghi nhận sắc xanh, với các mã như BAF tăng 4.67%, DBC tăng 2.25%, và HAG tăng 2.40%. Đợt tăng của nhóm này được thúc đẩy bởi tâm lý tích cực của nhà đầu tư sau cơn bão Yagi, khi lo ngại về tình hình nguồn cung và nhu cầu tiêu thụ lương thực, thực phẩm tăng cao.

GIAO DỊCH KHỐI NGOẠI TRÊN HOSE



DIỄN BIẾN THỊ TRƯỜNG

Khối ngoại bán ròng -384 tỷ đồng trên sàn HOSE tập trung vào các mã MSN (-109 tỷ đồng), FPT (-105 tỷ đồng), VPB (-79 tỷ đồng). Ở chiều ngược lại, nhà đầu tư nước ngoài mua ròng lớn nhất các mã VHM (73 tỷ đồng), VNM (68 tỷ đồng), CTG (50 tỷ đồng).

Nguồn: Nền tảng phân tích AseanSC research



TÍN HIỆU KỸ THUẬT

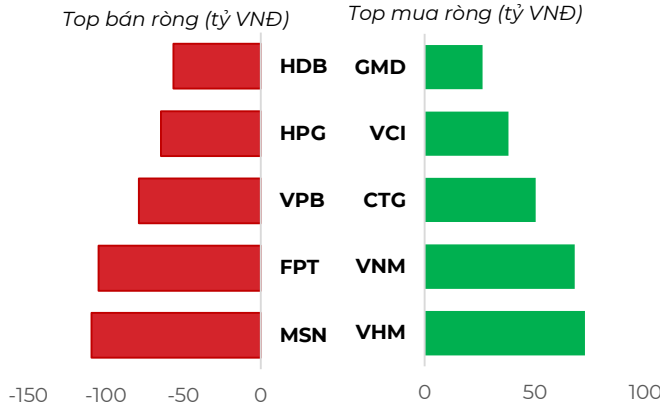
Chỉ báo	Ý nghĩa	Trạng thái
MA10 - MA20	Xu hướng	Down
RSI	Động lượng	46.03
MFI	Dòng tiền	53.58
Kháng cự	1,280	1,285
Hỗ trợ	1,240	1,250

NHẬN ĐỊNH THỊ TRƯỜNG

VNINDEX chính thức đánh mất ngưỡng hỗ trợ MA20 trong phiên hôm nay, phản ánh xu hướng suy yếu rõ rệt. Bên cạnh đó chỉ báo RSI ở mức 46.03 và chỉ báo MFI 53.59 tiếp tục cho thấy dòng tiền và động lực yếu khó gia tăng nhanh trong ngắn hạn. MACD đang thu hẹp khoảng cách với đường tín hiệu, báo hiệu khả năng xu hướng giảm có thể tiếp tục nếu dòng tiền không cải thiện. Chỉ số có xu hướng tiếp tục hướng đến các vùng 1,240 - 1,250 điểm để kiểm định lực cầu trước khi có thể diễn biến đảo chiều tích cực. Trong kịch bản tiêu cực, nếu chỉ số không thể nỗ lực cân bằng tại vùng này, ngưỡng hỗ trợ tiềm năng tiếp theo sẽ là 1,200 - 1,220 điểm. Nhà đầu tư tiếp tục giữ tỷ trọng trung bình, tập trung vào nhóm cổ phiếu có lợi thế cạnh tranh dài hạn và chờ đợi tín hiệu xác nhận từ xu hướng.

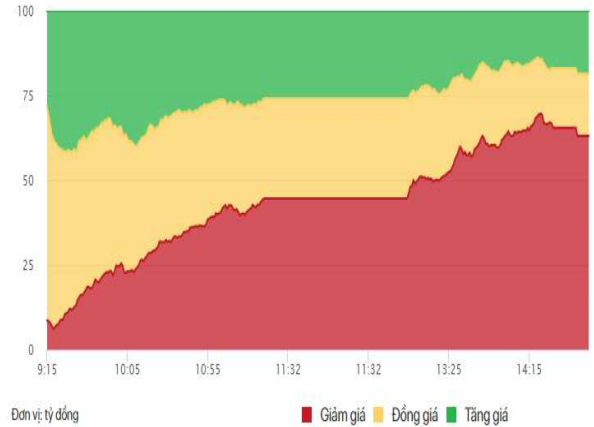
Phái sinh	Giá	Volume	OI
VN30F2409	1,294.1	201,089	44,898
VN30F2410	1,296.1	1,297	1,349
VN30F2412	1,291.5	442	774
VN30F2503	1,291.9	130	109

TOP GIAO DỊCH KHỐI NGOẠI

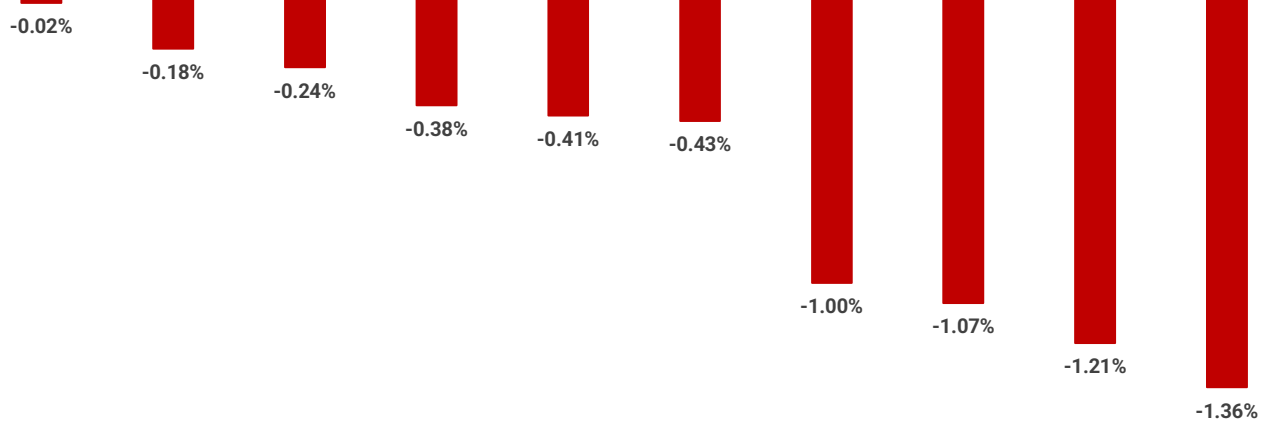


Nguồn: Nền tảng phân tích AseanSC research

ĐỘ RỘNG THỊ TRƯỜNG



DIỄN BIẾN NHÓM CHỈ SỐ TRONG NGÀY (%)



Y tế Dầu khí Công nghiệp Dệt may Dịch vụ Tiêu dùng Tiện ích Cộng đồng Hàng Tiêu dùng Viễn thông Công nghệ Thông tin Tài chính Nguyên vật liệu

Nguồn: Nền tảng phân tích AseanSC research

TOP TĂNG ĐIỂM HSX

STT	Mã	Khối lượng	Giá	% Tăng
1	FDC	200	13,900	6.9%
2	KPF	1,672,700	2,630	6.9%
3	TCO	382,000	16,650	6.7%
4	TTE	100	15,900	6.7%
5	AGM	237,100	3,040	6.7%

TOP GIẢM ĐIỂM HSX

Mã	Khối lượng	Giá	% Giảm
DRH	568,200	2,010	-6.9%
TTA	3,646,400	10,050	-6.9%
BTT	600	38,900	-6.9%
SSB	2,494,800	17,000	-6.1%
HRC	100	38,700	-6.0%

Nguồn: Asean Research

Tin tức

- Rủi ro giảm phát tăng lên là nguy cơ mới nhất đối với mục tiêu tăng trưởng của Trung Quốc.
- Nga bất ngờ tăng lượng mua vàng hàng ngày lên 700%, nhập khẩu gần 30 triệu đô tiền giấy USD và Euro.
- Capital Economics kỳ vọng hầu hết các nền kinh tế toàn cầu lớn sẽ phục hồi khiêm tốn sau nửa cuối năm 2024 đầy thách thức.
- Bộ Kế hoạch và Đầu tư lấy ý kiến về dự thảo sửa đổi 5 luật hiện hành.

CHỈ SỐ VÀ HÀNG HÓA THẾ GIỚI			
Chỉ số	Giá	Thay đổi	%thay đổi
Dow Jones	40,829.59	484.18	1.20%
Nikkei 225	36,182.50	23.00	0.06%
KOSPI	2,523.36	-12.57	-0.50%
Shanghai	2,743.91	7.43	0.27%
Gold	2,529.50	-3.20	-0.13%
Silver	28.657	0.01	0.02%

(*) Thông tin chỉ số thế giới:

- Chỉ số Dow Jones tăng 484.18, tương đương 1.20% lên mức 40,829.59 điểm.

- Chỉ số Nikkei 225 tăng 23, tương đương 0.06% xuống mức 36,182.50 điểm.

Nguồn: Investing.com, Asean research tổng hợp

Hôm nay	Tỷ giá trong nước	
	Mua vào	Bán ra
USD	24,410.0	24,780.0
EUR	26,578.3	28,037.0
GBP	31,489.1	32,829.3
JPY	167.2	177.0
CNY	3,400.7	3546
AUD	15993.95	16674.63

(**) Thông tin tỷ giá trong nước:

Phiên ngày Thứ Ba (10/09) Ngân hàng Thương mại Cổ phần Ngoại thương Việt Nam niêm yết:

- Tỷ giá đô la Mỹ USD Mua vào 24410 VND/USD ; bán ra 24780 VND/USD.

Nguồn: VCB.com.vn, Asean research tổng hợp

THÔNG TIN SỰ KIỆN DOANH NGHIỆP				
Mã CK	Ngày GDKHQ	Ngày ĐKCC	Ngày thực hiện	Sự kiện
TRC	27/09/2024	30/09/2024	06/11/2024	Trả cổ tức năm 2023 bằng tiền, 900 đồng/CP
WTC	26/09/2024	27/09/2024	08/10/2024	Trả cổ tức năm 2023 bằng tiền, 1,200 đồng/CP
FBC	26/09/2024	27/09/2024	07/11/2024	Trả cổ tức năm 2023 bằng tiền, 20,000 đồng/CP
SBV	25/09/2024	26/09/2024	16/10/2024	Trả cổ tức năm 2023 bằng tiền, 250 đồng/CP
CMV	25/09/2024	26/09/2024	16/10/2024	Trả cổ tức năm 2023 bằng tiền, 400 đồng/CP
VNM	24/09/2024	25/09/2024	24/10/2024	Trả cổ tức đợt 4/2023 bằng tiền, 950 đồng/CP
VNM	24/09/2024	25/09/2024	24/10/2024	Trả cổ tức đợt 1/2024 bằng tiền, 1,500 đồng/CP
UPC	24/09/2024	25/09/2024	10/10/2024	Trả cổ tức năm 2023 bằng tiền, 1,600 đồng/CP
HCC	23/09/2024	24/09/2024	24/10/2024	Trả cổ tức năm 2023 bằng tiền, 1,200 đồng/CP

Khuyến cáo

Bản báo cáo thị trường này bao gồm các nhận định chủ quan và dựa trên nguồn thông tin tin cậy và cơ sở phân tích chi tiết, cần trọng. ASEANSC không đảm bảo sự chính xác và đầy đủ của các nguồn thông tin này đồng thời bản báo cáo này được chuẩn bị cho mục đích duy nhất là cung cấp thông tin và không nhằm đưa ra bất kỳ đề nghị hay hướng dẫn mua bán chứng khoán cụ thể nào. Nhà đầu tư nên xem báo cáo này như một nguồn tham khảo khi đưa ra quyết định đầu tư và phải chịu toàn bộ trách nhiệm đối với quyết định đầu tư của chính mình. Các quan điểm và ước tính trong đánh giá của chúng tôi có giá trị đến ngày ra báo cáo và có thể thay đổi mà không cần báo cáo trước. Bản báo cáo này được giữ bản quyền ASEANSC. Mọi sự sao chép, chuyển giao hoặc sửa đổi trong bất kỳ trường hợp nào mà không có sự đồng ý của ASEANSC đều trái luật.

I CHỨNG KHOÁN ASEAN

Website: www.aseansc.com.vn

Hội sở chính

Tầng 4,5,6,7 – số 3 Đặng Thái Thân
Phường Phan Chu Trinh, quận Hoàn Kiếm, Hà Nội.
Tel: 024 6275 8668
Tổng đài đặt lệnh: 024 6275 8888

Chi nhánh Hồ Chí Minh

Tầng 2 - số 77-79 Phó Đức Chính,
Phường Nguyễn Thái Bình, quận 1, Tp Hồ Chí Minh.
Tel: 028 3933 0308
Tổng đài đặt lệnh: 028 3933 0309