



Ngày 19.09.2024

# DAILY MARKET REVIEW

PHIÊN PHỤC HỒI THỨ 3

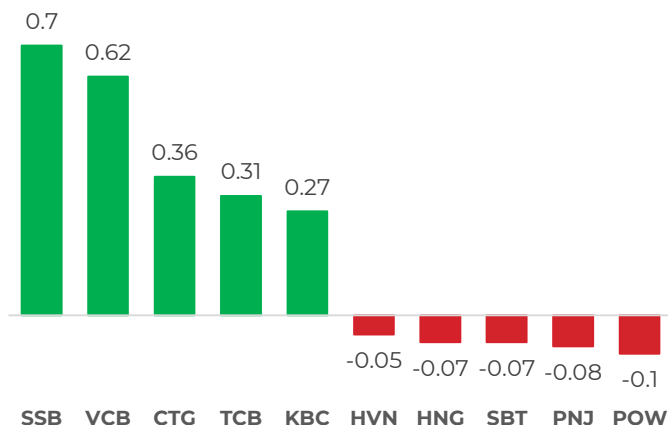
## Diễn biến chỉ số VN-INDEX



Chỉ số	Close	Change	%	Khối lượng
HOSE	1,271.27	6.37	0.50	477.86
HNX	233.77	0.82	0.35	42.44
UPCOM	93.63	0.16	0.17	38.90
VN30	1,318.41	7.47	0.57	171.75
VN100	1,307.15	6.99	0.54	360.98
VNMID	1,895.63	8.99	0.48	189.23

(\*) triệu cổ phiếu

## TOP CP ẢNH HƯỞNG CHỈ SỐ



Nguồn: Nền tảng phân tích AseanSC research

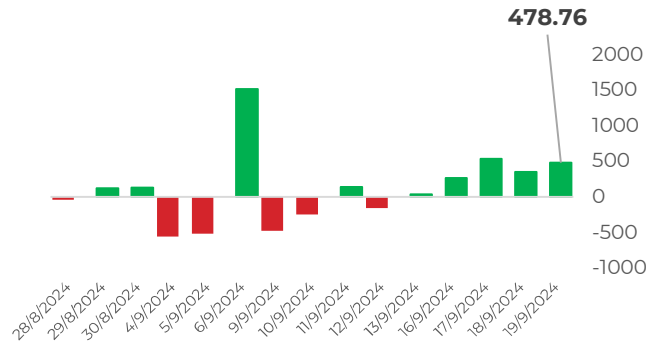
## QUAN ĐIỂM ĐẦU TƯ

Thị trường tiếp tục duy trì đà hồi phục với dòng tiền lan tỏa rộng khắp các nhóm ngành. Bên cạnh đó, việc FED đã cắt giảm lãi suất 50 bps đêm qua và Thông tư 68 về việc giao dịch của nhà đầu tư nước ngoài đang là yếu tố tích cực hỗ trợ chiều tăng điểm. Tuy nhiên, cần lưu ý các chỉ số thế giới vẫn ở mức đỉnh thời đại với định giá cao và yếu tố đảo hạn HĐTL VN30 tháng 9 hôm nay cũng có thể gây nhiễu cho việc tăng điểm trong ngày hôm nay. Do đó, nhà đầu tư nên tránh mua đuổi và chỉ tạm thời nắm giữ các cổ phiếu có nền tảng tốt với tiềm năng tăng trưởng dài hạn.

## DIỄN BIẾN THỊ TRƯỜNG

Thị trường mở cửa tăng điểm tốt sau thông tin FED cắt giảm lãi suất 50bps tối hôm qua. Tuy nhiên, áp lực cung ngay lập tức xuất hiện trở lại khiến VN-Index duy trì trạng thái giằng co quanh mốc tham chiếu trong phiên sáng. Lực cầu xuất hiện mạnh hơn trong phiên chiều khi dòng tiền tích cực đổ vào các nhóm ngành dẫn dắt như ngân hàng và bất động sản, chứng khoán giúp VNINDEX đóng cửa ở mức cao nhất phiên bất chấp áp lực chốt lời từ phiên bắt đáy là có. Nhóm cổ phiếu vốn hóa lớn, đặc biệt là nhóm VN30, đóng góp lớn vào đà tăng nhưng không ngoại trừ đây là diễn biến hỗ trợ việc đảo hạn phái sinh.

**GIAO DỊCH KHỐI NGOẠI TRÊN HOSE**



**DIỄN BIẾN THỊ TRƯỜNG**

Khối ngoại mua ròng 479 tỷ đồng trên sàn HOSE tập trung vào các mã SSI (281 tỷ đồng), HCM (59 tỷ đồng), FUEVFNVD (52 tỷ đồng). Ở chiều ngược lại, nhà đầu tư nước ngoài bán ròng lớn nhất các mã HPG (-75 tỷ đồng), VND (-45 tỷ đồng), VPB (-35 tỷ đồng).

Nguồn: Nền tảng phân tích AseanSC research



**TÍN HIỆU KỸ THUẬT**

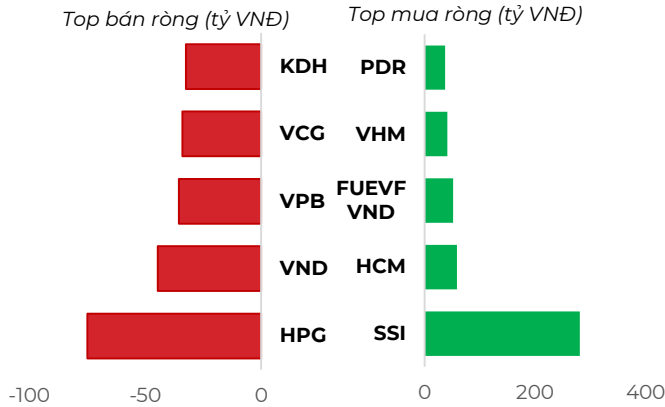
Chỉ báo	Ý nghĩa	Trạng thái
MA10 - MA20	Xu hướng	Up
RSI	Động lượng	55.27
MFI	Dòng tiền	42.54
Kháng cự	1,280	1,285
Hỗ trợ	1,240	1,250

Phái sinh	Giá	Volume	OI
VN30F2409	1,316.9	120,772	19,938
VN30F2410	1,324.0	34,105	24,727
VN30F2412	1,322.2	196	924
VN30F2503	1,321.0	52	127

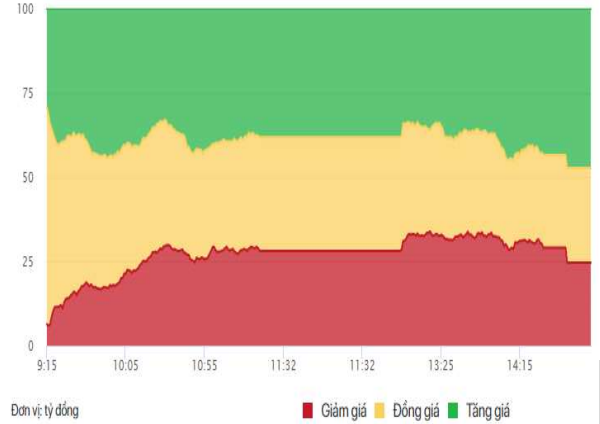
**NHẬN ĐỊNH THỊ TRƯỜNG**

VN-Index đã vượt qua đường trung bình MA20, một tín hiệu tích cực cho xu hướng hồi phục của thị trường. Hiện tại, chỉ số đang tiệm cận vùng kháng cự mạnh quanh mốc 1,270-1,280 điểm, tương ứng với đường MA50. Các chỉ báo kỹ thuật như RSI đang ở mức 55.27, cho thấy động lực tăng giá đang được củng cố, nhưng chưa quá mạnh. MACD vẫn nằm dưới đường tín hiệu nhưng đã bắt đầu thu hẹp khoảng cách, phản ánh khả năng thị trường có thể tiếp tục hồi phục trong ngắn hạn. Tuy nhiên, với thanh khoản vẫn chưa có sự bứt phá mạnh (dưới mức trung bình 20 phiên), nhà đầu tư cần cẩn trọng trước các phiên điều chỉnh ngắn hạn, đặc biệt trong bối cảnh chứng khoán thế giới đang ở vùng đỉnh thời đại với mức định giá cao. Do đó, nhà đầu tư nên tránh mua đuổi và chỉ tạm thời nắm giữ các cổ phiếu có nền tảng tốt với tiềm năng tăng trưởng dài hạn.

**TOP GIAO DỊCH KHỐI NGOẠI**

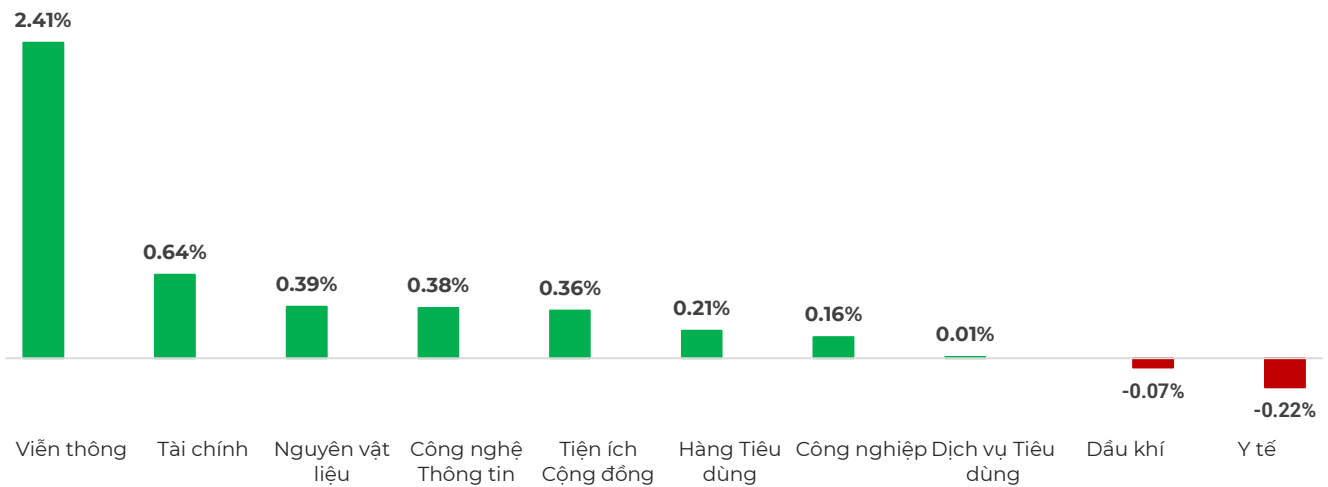


**ĐỘ RỘNG THỊ TRƯỜNG**



Nguồn: Nền tảng phân tích AseanSC research

**DIỄN BIẾN NHÓM CHỈ SỐ TRONG NGÀY (%)**



Nguồn: Nền tảng phân tích AseanSC research

**TOP TĂNG ĐIỂM HSX**

STT	Mã	Khối lượng	Giá	% Tăng
1	BMP	751,100	121,600	6.9%
2	GIL	616,600	30,900	6.9%
3	AGM	208,300	4,830	6.9%
4	TCO	446,100	17,200	6.8%
5	SSB	2,750,200	16,650	6.7%

**TOP GIẢM ĐIỂM HSX**

Mã	Khối lượng	Giá	% Giảm
HBC	1,842,300	5,400	-6.9%
TPC	10,000	6,100	-6.2%
HNG	9,258,900	4,600	-6.1%
SGR	284,900	44,400	-5.5%
PIT	500	5,500	-5.0%

Nguồn: Asean Research

**Tin tức**

- Fed hạ lãi suất lần đầu tiên sau 4 năm, quyết định cắt giảm 'mạnh tay' với 0,5%, báo hiệu lộ trình nới lỏng đang bắt đầu.
- Ngày 18/9, Ngân hàng trung ương Indonesia (BI) bất ngờ cắt giảm lãi suất chuẩn lần đầu tiên sau hơn 3 năm nhằm thúc đẩy tăng trưởng tại nền kinh tế lớn nhất Đông Nam Á.
- Bị áp thuế ô ạt, Bắc Kinh không "phản đòn" mạnh: Kinh tế Trung Quốc giảm tốc so với 2 năm trước.
- Sau khi NHNN giảm lãi suất OMO và dừng phát hành tín phiếu, lãi suất liên ngân hàng hiện đã giảm mạnh so với đầu tháng 9.

CHỈ SỐ VÀ HÀNG HÓA THẾ GIỚI			
Chỉ số	Giá	Thay đổi	%thay đổi
Dow Jones	41,503.10	-103.08	-0.25%
Nikkei 225	37,120.50	782.00	2.15%
KOSPI	2,579.86	4.45	0.17%
Shanghai	2,736.64	19.36	0.71%
Gold	2,607.90	9.30	0.36%
Silver	31.462	0.78	2.53%

(\*) Thông tin chỉ số thế giới:

- Chỉ số Dow Jones giảm -103.08, tương đương -0.25% lên mức 41,503.10 điểm.

- Chỉ số Nikkei 225 tăng 782, tương đương 2.15% xuống mức 37,120.50 điểm.

Nguồn: Investing.com, Asean research tổng hợp

Hôm nay	Tỷ giá trong nước	
	Mua vào	Bán ra
USD	24,470.0	24,840.0
EUR	26,746.5	28,214.3
GBP	31,642.9	32,989.4
JPY	169.1	179.0
CNY	3,404.6	3549.98
AUD	16263.74	16955.83

(\*\*) Thông tin tỷ giá trong nước:

Phiên ngày Thứ Năm (19/09) Ngân hàng Thương mại Cổ phần Ngoại thương Việt Nam niêm yết:

- Tỷ giá đô la Mỹ USD Mua vào 24470 VND/USD; bán ra 24840 VND/USD.

Nguồn: VCB.com.vn, Asean research tổng hợp

THÔNG TIN SỰ KIỆN DOANH NGHIỆP				
Mã CK	Ngày GDKHQ	Ngày ĐKCC	Ngày thực hiện	Sự kiện
NHT	07/10/2024	08/10/2024	22/10/2024	Trả cổ tức năm 2023 bằng tiền, 1,000 đồng/CP
TRC	27/09/2024	30/09/2024	06/11/2024	Trả cổ tức năm 2023 bằng tiền, 900 đồng/CP
WTC	26/09/2024	27/09/2024	08/10/2024	Trả cổ tức năm 2023 bằng tiền, 1,200 đồng/CP
FBC	26/09/2024	27/09/2024	07/11/2024	Trả cổ tức năm 2023 bằng tiền, 20,000 đồng/CP
NSS	25/09/2024	26/09/2024	30/10/2024	Trả cổ tức năm 2023 bằng tiền, 99 đồng/CP
SBV	25/09/2024	26/09/2024	16/10/2024	Trả cổ tức năm 2023 bằng tiền, 250 đồng/CP
CMV	25/09/2024	26/09/2024	16/10/2024	Trả cổ tức năm 2023 bằng tiền, 400 đồng/CP
VNM	24/09/2024	25/09/2024	24/10/2024	Trả cổ tức đợt 4/2023 bằng tiền, 950 đồng/CP
VNM	24/09/2024	25/09/2024	24/10/2024	Trả cổ tức đợt 1/2024 bằng tiền, 1,500 đồng/CP

## Khuyến cáo

Bản báo cáo thị trường này bao gồm các nhận định chủ quan và dựa trên nguồn thông tin tin cậy và cơ sở phân tích chi tiết, cần trọng. ASEANSC không đảm bảo sự chính xác và đầy đủ của các nguồn thông tin này đồng thời bản báo cáo này được chuẩn bị cho mục đích duy nhất là cung cấp thông tin và không nhằm đưa ra bất kỳ đề nghị hay hướng dẫn mua bán chứng khoán cụ thể nào. Nhà đầu tư nên xem báo cáo này như một nguồn tham khảo khi đưa ra quyết định đầu tư và phải chịu toàn bộ trách nhiệm đối với quyết định đầu tư của chính mình. Các quan điểm và ước tính trong đánh giá của chúng tôi có giá trị đến ngày ra báo cáo và có thể thay đổi mà không cần báo cáo trước. Bản báo cáo này được giữ bản quyền ASEANSC. Mọi sự sao chép, chuyển giao hoặc sửa đổi trong bất kỳ trường hợp nào mà không có sự đồng ý của ASEANSC đều trái luật.

## I CHỨNG KHOÁN ASEAN

Website: [www.aseansc.com.vn](http://www.aseansc.com.vn)

### Hội sở chính

Tầng 4,5,6,7 – số 3 Đặng Thái Thân  
 Phường Phan Chu Trinh, quận Hoàn Kiếm, Hà Nội.  
 Tel: 024 6275 8668  
 Tổng đài đặt lệnh: 024 6275 8888

### Chi nhánh Hồ Chí Minh

Tầng 2 - số 77-79 Phó Đức Chính,  
 Phường Nguyễn Thái Bình, quận 1, Tp Hồ Chí Minh.  
 Tel: 028 3933 0308  
 Tổng đài đặt lệnh: 028 3933 0309