



Ngày 02.10.2024

DAILY MARKET REVIEW

SẮC ĐỎ LAN RỘNG, CHỈ SỐ NEO BẮM DƯỚI MỐC THAM CHIẾU

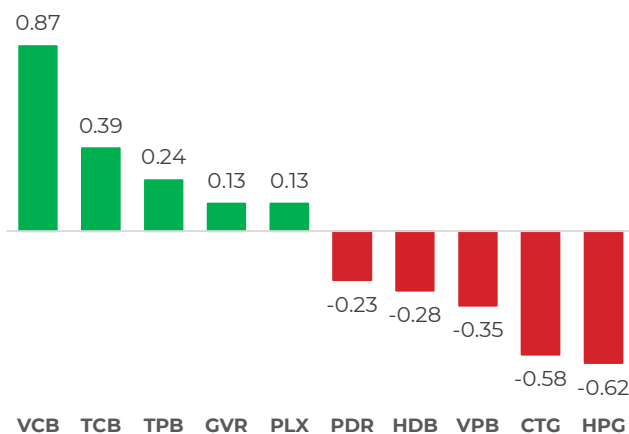
Diễn biến chỉ số VN-INDEX



Chỉ số	Close	Change	%	Khối lượng
HOSE	1,287.84	-4.36	-0.34	677.77
HNX	235.05	-1.00	-0.42	53.66
UPCOM	93.28	0.00	0.00	36.45
VN30	1,354.51	-4.37	-0.32	259.87
VN100	1,338.80	-6.18	-0.46	522.90
VNMID	1,930.96	-14.84	-0.76	263.03

(*) triệu cổ phiếu

TOP CP ẢNH HƯỞNG CHỈ SỐ



Nguồn: Nền tảng phân tích AseanSC research

QUAN ĐIỂM ĐẦU TƯ

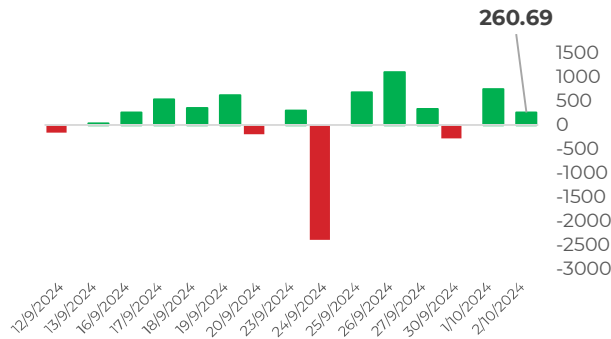
Phe bán vẫn chưa suy yếu và tiếp tục đè nén chỉ số, khiến thị trường vận động thoái lui trong quá trình "rũ bỏ áp lực bán". Đây là phiên thứ 5 liên tiếp chỉ số giao động trong vùng hẹp 1287 - 1292 và thanh khoản sôi động hơn so với giai đoạn trước đó cho thấy lực cầu vẫn tích cực và hấp thụ tốt lực bán mặc dù tâm lý thận trọng đang quay trở lại. Nhóm cổ phiếu lớn duy trì vai trò giữ nhịp trong quá trình tích lũy lại, đồng thời kỳ vọng đến từ mùa công bố KQKD quý 3 đang gần kề, là những yếu tố tích cực giúp chỉ số giữ trạng thái đi ngang và dần khởi sắc hơn trong tương lai, duy trì trên mốc hỗ trợ tâm lý 1283 điểm và vượt lên khỏi mốc 1300 điểm.

Chúng tôi duy trì quan điểm đánh giá tốt về triển vọng thị trường trung và dài hạn. Nhà đầu tư nên thận trọng, giữ tỷ trọng cổ phiếu trung bình, tránh mua đuổi trong ngắn hạn, đồng thời tập trung vào nhóm cổ phiếu có nền tảng tốt và có xác nhận kết quả kinh doanh tích cực trong giai đoạn tới.

DIỄN BIẾN THỊ TRƯỜNG

Phe bán mạnh lên từ cuối phiên trước và nhanh chóng khiến sắc đỏ lan rộng ngay từ phiên mở cửa khiến chỉ số thoái lui vận động giằng co dưới mốc tham chiếu trong suốt ngày giao dịch. Dòng tiền suy giảm trở lại so với phiên trước và dè dặt hơn ở hầu hết các nhóm ngành, nhưng vẫn ở mức cao hơn mức trung bình một tháng qua, cho thấy lực cầu vẫn hấp thụ tốt áp lực chốt lời. Nhóm cổ phiếu Midcap giảm mạnh nhất và điểm đáng chú ý là dòng Bất động sản tiếp tục bị rút ròng mạnh, điển hình ở 2 mã DIG và PDR. Ở chiều ngược lại, cổ phiếu Dầu khí có mức tăng khá khi được hỗ trợ từ đà bật tăng của giá dầu thế giới sau thông tin chiến sự Iran- Israel.

GIAO DỊCH KHỐI NGOẠI TRÊN HOSE



Nguồn: Nền tảng phân tích AseanSC research



TÍN HIỆU KỸ THUẬT

Chỉ báo	Ý nghĩa	Trạng thái
MA10 - MA20	Xu hướng	Up
RSI	Động lượng	59.65
MFI	Dòng tiền	61.25
Kháng cự	1,300	1,358
Hỗ trợ	1,283	1,268

Phái sinh	Giá	Volume	OI
VN30F2410	1,357.1	183,117	59,677
VN30F2411	1,361.3	299	843
VN30F2412	1,357.1	72	1,002
VN30F2503	1,354.8	38	168

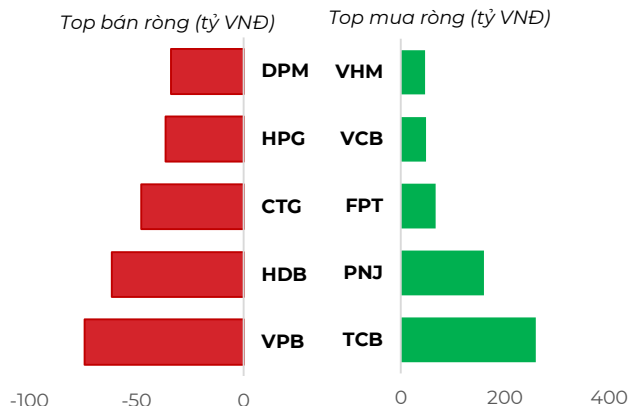
DIỄN BIẾN THỊ TRƯỜNG

Khối ngoại mua ròng 261 tỷ đồng trên sàn HOSE tập trung vào các mã TCB (259 tỷ đồng), PNJ (160 tỷ đồng), FPT (67 tỷ đồng).
 Ở chiều ngược lại, nhà đầu tư nước ngoài bán ròng lớn nhất các mã VPB (-74 tỷ đồng), HDB (-62 tỷ đồng), CTG (-48 tỷ đồng).

NHẬN ĐỊNH THỊ TRƯỜNG

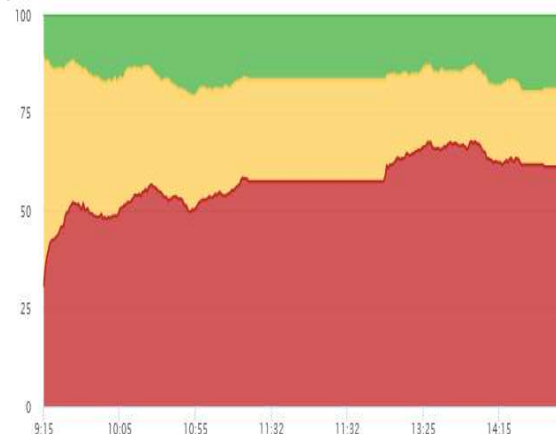
VNINDEX hình thành mẫu nến giảm điểm thân hẹp có hai bóng nến, đồng thời là mẫu nến thân hẹp thứ 5 liên tiếp có vị trí tương đồng quanh ngưỡng 1287 -1292 điểm. Thanh khoản giảm so với phiên trước nhưng vẫn ở mức cao so với giai đoạn trước đó cho thấy quá trình giảm áp lực vẫn tiếp diễn và lực bán vẫn lớn. Mẫu nến đóng cửa trên các đường EMA6, EMA20 và chỉ báo động lượng có tín hiệu giảm trở lại ngưỡng trung bình thể hiện xu hướng được duy trì trong quá trình tích lũy lại. Chỉ báo dòng tiền CMF tiếp tục giảm cho thấy dòng tiền tiếp tục thận trọng hơn khi chỉ số chưa thể vượt đỉnh dứt khoát. Chỉ số có xu hướng chậm lại và tiếp diễn rung lắc rũ bỏ dòng tiền với diễn biến phân hóa diễn ra mạnh hơn. Điểm tích cực là nhóm cổ phiếu lớn vẫn trụ vững và thể hiện vai trò giữ nhịp. Nhà đầu tư giữ tỷ trọng danh mục trung bình và chờ đợi các tín hiệu rõ ràng hơn từ thị trường chung.

TOP GIAO DỊCH KHỐI NGOẠI

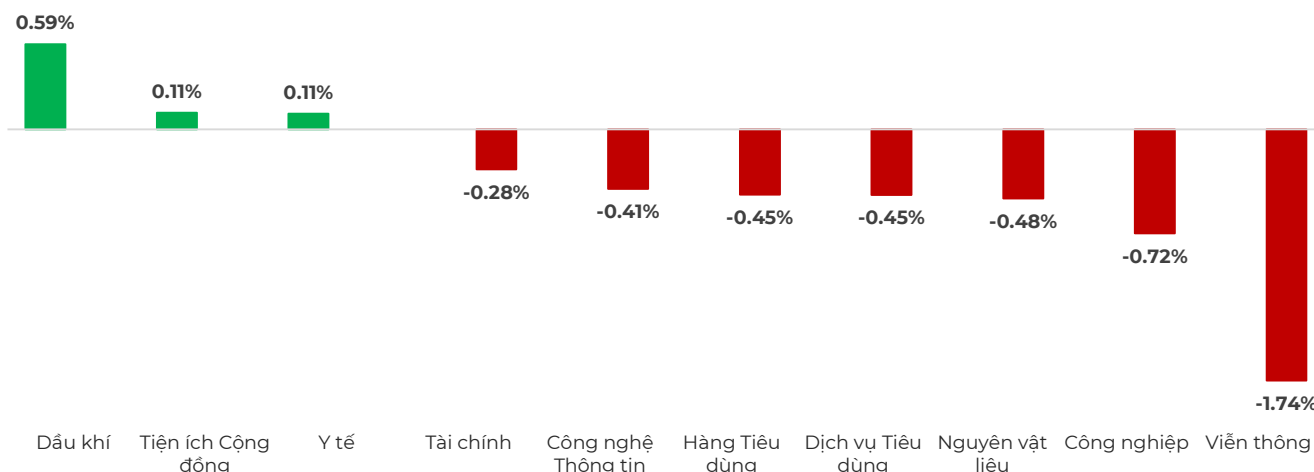


Nguồn: Nền tảng phân tích AseanSC research

ĐỘ RỘNG THỊ TRƯỜNG



DIỄN BIẾN NHÓM CHỈ SỐ TRONG NGÀY (%)



Nguồn: Nền tảng phân tích AseanSC research

TOP TĂNG ĐIỂM HSX

STT	Mã	Khối lượng	Giá	% Tăng
1	PSH	1,499,300	4,810	6.9%
2	SBV	100	10,500	5.0%
3	VCA	2,700	9,150	4.9%
4	TMS	100	48,950	4.9%
5	DTA	7,600	4,200	4.5%

TOP GIẢM ĐIỂM HSX

Mã	Khối lượng	Giá	% Giảm
DTT	300	17,800	-6.8%
TIX	200	33,100	-6.8%
PDR	18,600,800	21,200	-5.6%
DMC	100	67,200	-5.4%
BBC	200	49,050	-5.3%

Nguồn: Asean Research

Tin tức

- Giá dầu thế giới đã tăng khoảng 3% trong phiên sau khi Iran phóng một loạt tên lửa tấn công Israel vào tối ngày 01/10.
- Ngày 01/10, Công nhân cảng biển Mỹ bắt đầu đình công đánh dấu bước khởi đầu của cuộc đình công lớn nhất trong hàng chục năm qua. Sự kiện đã được lường trước nhưng có ảnh hưởng lớn đến nền kinh tế Mỹ
- Ngày 1/10, Ủy ban Chứng khoán Nhà nước chính thức công bố thông tin về Thông tư 68/2024/TT-BTC do Bộ Tài chính vừa ban hành và sẽ có hiệu lực từ ngày 2/11/2024. Theo đó, nhà đầu tư tổ chức nước ngoài sẽ được đặt lệnh mua cổ phiếu không yêu cầu đủ tiền.

CHỈ SỐ VÀ HÀNG HÓA THẾ GIỚI			
Chỉ số	Giá	Thay đổi	%thay đổi
Dow Jones	42,156.97	-173.18	-0.41%
Nikkei 225	37,793.50	-857.00	-2.22%
Hang Seng	22,443.73	1310.05	6.20%
Gold	2,673.20	-17.10	-0.64%
Brent Oil	75.12	1.56	2.12%
Natural Gas	2.94	0.04	1.35%

(*) Thông tin chỉ số thế giới:

- Chỉ số Dow Jones tăng -173.18, tương đương -0.41% lên mức 42,156.97 điểm.

- Chỉ số Nikkei 225 giảm -857, tương đương -2.22% xuống mức 37,793.50 điểm.

Nguồn: Investing.com, Asean research tổng hợp

Hôm nay	Tỷ giá trong nước	
	Mua vào	Bán ra
USD	24,380.0	24,750.0
EUR	26,670.4	28,134.2
GBP	32,032.7	33,396.0
JPY	164.5	174.0
CNY	3,430.5	3577.01
AUD	16563.6	17268.56

(**) Thông tin tỷ giá trong nước:

Phiên ngày Thứ Tư (02/10) Ngân hàng Thương mại Cổ phần Ngoại thương Việt Nam niêm yết:

- Tỷ giá đô la Mỹ USD Mua vào 24380 VND/USD ; bán ra 24750 VND/USD.

Nguồn: Nền tảng phân tích Asean, Asean research tổng hợp

THÔNG TIN SỰ KIỆN DOANH NGHIỆP				
Mã CK	Ngày GDKHQ	Ngày ĐKCC	Ngày thực hiện	Sự kiện
LNC	10/04/2024	10/07/2024	10/18/2024	Trả cổ tức năm 2023 bằng tiền, 40 đồng/CP
CKD	10/03/2024	10/04/2024	10/23/2024	Trả cổ tức năm 2023 bằng tiền, 1,900 đồng/CP
BMI	10/03/2024	10/04/2024		Trả cổ tức năm 2023 bằng cổ phiếu, tỷ lệ 10:1
NTL	10/03/2024	10/04/2024	10/11/2024	Trả cổ tức năm 2024 bằng tiền, 1,200 đồng/CP
PNJ	10/02/2024	10/03/2024	10/16/2024	Trả cổ tức đợt 2/2023 bằng tiền, 1,400 đồng/CP
AGR	10/02/2024	10/03/2024	10/18/2024	Trả cổ tức năm 2023 bằng tiền, 700 đồng/CP
PRT	10/02/2024	10/03/2024	10/28/2024	Trả cổ tức năm 2023 bằng tiền, 300 đồng/CP
SBG	10/02/2024	10/03/2024		Trả cổ tức bằng cổ phiếu, tỷ lệ 100:22
SBG	10/02/2024	10/03/2024		Thưởng cổ phiếu, tỷ lệ 100:32

Khuyến cáo

Bản báo cáo thị trường này bao gồm các nhận định chủ quan và dựa trên nguồn thông tin tin cậy và cơ sở phân tích chi tiết, cẩn trọng. ASEANSC không đảm bảo sự chính xác và đầy đủ của các nguồn thông tin này đồng thời bản báo cáo này được chuẩn bị cho mục đích duy nhất là cung cấp thông tin và không nhằm đưa ra bất kỳ đề nghị hay hướng dẫn mua bán chứng khoán cụ thể nào. Nhà đầu tư nên xem báo cáo này như một nguồn tham khảo khi đưa ra quyết định đầu tư và phải chịu toàn bộ trách nhiệm đối với quyết định đầu tư của chính mình. Các quan điểm và ước tính trong đánh giá của chúng tôi có giá trị đến ngày ra báo cáo và có thể thay đổi mà không cần báo cáo trước. Bản báo cáo này được giữ bản quyền ASEANSC. Mọi sự sao chép, chuyển giao hoặc sửa đổi trong bất kỳ trường hợp nào mà không có sự đồng ý của ASEANSC đều trái luật.

I CHỨNG KHOÁN ASEAN

Website: www.aseansc.com.vn

Hội sở chính

Tầng 4,5,6,7 – số 3 Đặng Thái Thân
 Phường Phan Chu Trinh, quận Hoàn Kiếm, Hà Nội.
 Tel: 024 6275 8668
 Tổng đài đặt lệnh: 024 6275 8888

Chi nhánh Hồ Chí Minh

Tầng 2 - số 77-79 Phó Đức Chính,
 Phường Nguyễn Thái Bình, quận 1, Tp Hồ Chí Minh.
 Tel: 028 3933 0308
 Tổng đài đặt lệnh: 028 3933 0309