



Ngày 03.10.2024

DAILY MARKET REVIEW

SẮC ĐỎ BAO TRÙM, PHE BÁN HÀNH ĐỘNG QUYẾT LIỆT

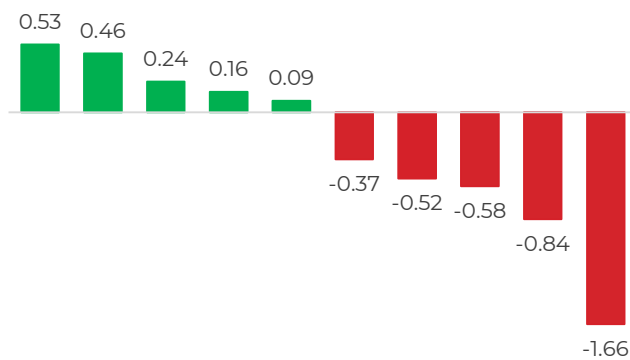
Diễn biến chỉ số VN-INDEX



Chỉ số	Close	Change	%	Khối lượng
HOSE	1,278.10	-9.74	-0.76	1,009.75
HNX	233.35	-1.70	-0.72	70.07
UPCOM	92.68	-0.60	-0.64	53.37
VN30	1,346.46	-8.05	-0.59	411.19
VN100	1,328.69	-10.11	-0.76	801.49
VNMID	1,909.79	-21.17	-1.10	390.30

(*) triệu cổ phiếu

TOP CP ẢNH HƯỞNG CHỈ SỐ



VPB OCB CTG SSB VNM BID GVR VIC TCB VHM

Nguồn: Nền tảng phân tích AseanSC research

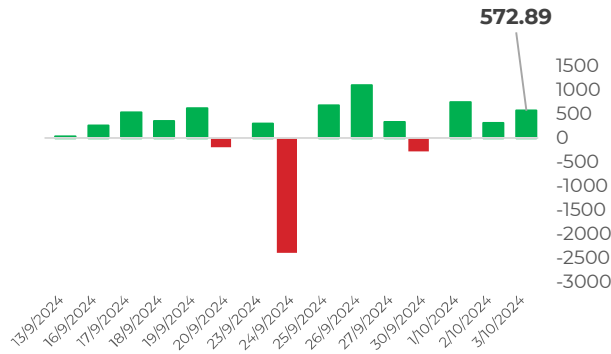
QUAN ĐIỂM ĐẦU TƯ

Sau những nỗ lực vượt 1,300 điểm không thành công, thị trường đã quay đầu giảm điểm (tiếp tục trạng thái sideway) và có rủi ro giảm trong các phiên tới tuy nhiên xu hướng giảm vẫn chưa thực sự rõ ràng, phe bán vẫn đang mạnh khiến phe mua chùn tay. Mốc 1,268 sẽ là mức hỗ trợ ngắn hạn giúp chỉ số lấy lại cân bằng. Nhà đầu tư nên giữ tỷ trọng danh mục trung bình và chờ đợi các tín hiệu rõ ràng hơn từ thị trường chung trong bối cảnh các dấu hiệu đều đang cho thấy xu hướng suy yếu. Bên cạnh đó, cần theo dõi diễn biến các thị trường thế giới và rủi ro suy giảm của các nền kinh tế lớn, để xác định xu hướng hiện tại sẽ tiếp diễn trong bao lâu. Chúng tôi duy trì quan điểm đánh giá tốt về triển vọng thị trường trung và dài hạn, do đó nhà đầu tư nên tập trung vào nhóm cổ phiếu có nền tảng tốt và có xác nhận kết quả kinh doanh tích cực trong giai đoạn tới, sẵn sàng lượng tiền mặt để giải ngân khi các cổ phiếu này về mức hấp dẫn.

DIỄN BIẾN THỊ TRƯỜNG

Đà tăng nửa đầu phiên sáng bị đảo chiều nhanh chóng và chỉ số thoái lui sâu khi sắc đỏ mở rộng và áp đảo. Thanh khoản khớp lệnh trên ba sàn tăng mạnh, đạt 24,104 tỷ đồng, là mức lớn nhất kể từ đầu tháng 9. Dòng tiền rút ròng mạnh 1,327 tỷ khỏi nhóm cổ phiếu Bất động sản với thanh khoản đạt mức lớn nhất 5 phiên (4,294 tỷ đồng). Trong ngày, đa số nhóm ngành giảm điểm, nhóm VN100 chỉ có 8/100 mã tăng với mức tăng hẹp, mức mua ròng ở nhóm Ngân hàng (341 tỷ) không thể giúp ngăn chặn chỉ số trượt sâu dưới tham chiếu.

GIAO DỊCH KHỐI NGOẠI TRÊN HOSE



DIỄN BIẾN THỊ TRƯỜNG

Khối ngoại mua ròng 573 tỷ đồng trên sàn HOSE tập trung vào các mã FUEVFVND (472 tỷ đồng), STB (141 tỷ đồng), VHM (118 tỷ đồng).
 Ở chiều ngược lại, nhà đầu tư nước ngoài bán ròng lớn nhất các mã OCB (-59 tỷ đồng), FPT (-56 tỷ đồng), MSB (-43 tỷ đồng).

Nguồn: Nền tảng phân tích AseanSC research



TÍN HIỆU KỸ THUẬT


Chỉ báo	Ý nghĩa	Trạng thái
MA10 - MA20	Xu hướng	Up
RSI	Động lượng	50.99
MFI	Dòng tiền	62.72
Kháng cự	1,300	1,358
Hỗ trợ	1,283	1,268

Phái sinh	Giá	Volume	OI
VN30F2410	1,349.0	299,248	59,072
VN30F2411	1,355.0	714	794
VN30F2412	1,349.5	115	994
VN30F2503	1,350.0	56	179

NHẬN ĐỊNH KỸ THUẬT

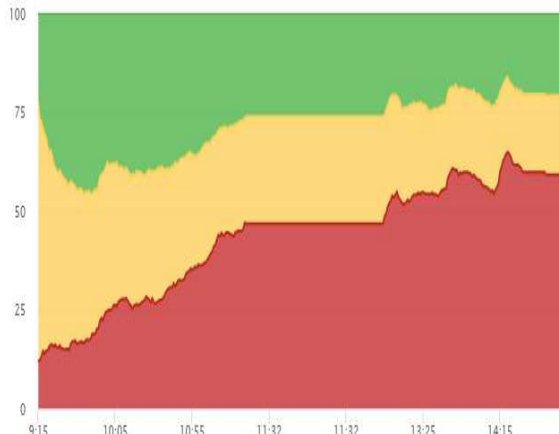
VNINDEX hình thành mẫu nến giảm điểm có thân nến và bóng nến trên dài với biên độ gần như bao trùm 6 phiên liền trước và đóng cửa ở mức thấp so với các phiên trước. Bên cạnh đó thanh khoản gia tăng mạnh đạt mức lớn nhất trong hơn 1 tháng qua cho thấy phe bán quyết liệt và làm lực cầu 'chùn tay'. Chỉ số cắt xuống dưới đường EMA6 và đóng cửa sát đường EMA20 với xu hướng đi ngang của hai đường này. Đồng thời xu hướng giảm đang được củng cố bởi RSI và áp lực nén giá mạnh. Thị trường có xu hướng tiếp tục trạng thái sideway với rủi ro nên giảm, mức kháng cự 1268 kì vọng giúp chỉ số lấy lại cân bằng. Nhà đầu tư giữ tỷ trọng danh mục trung bình và chờ đợi các tín hiệu rõ ràng hơn từ thị trường chung khi các chỉ báo đều đang cho thấy dấu hiệu suy yếu của xu hướng.

TOP GIAO DỊCH KHỐI NGOẠI

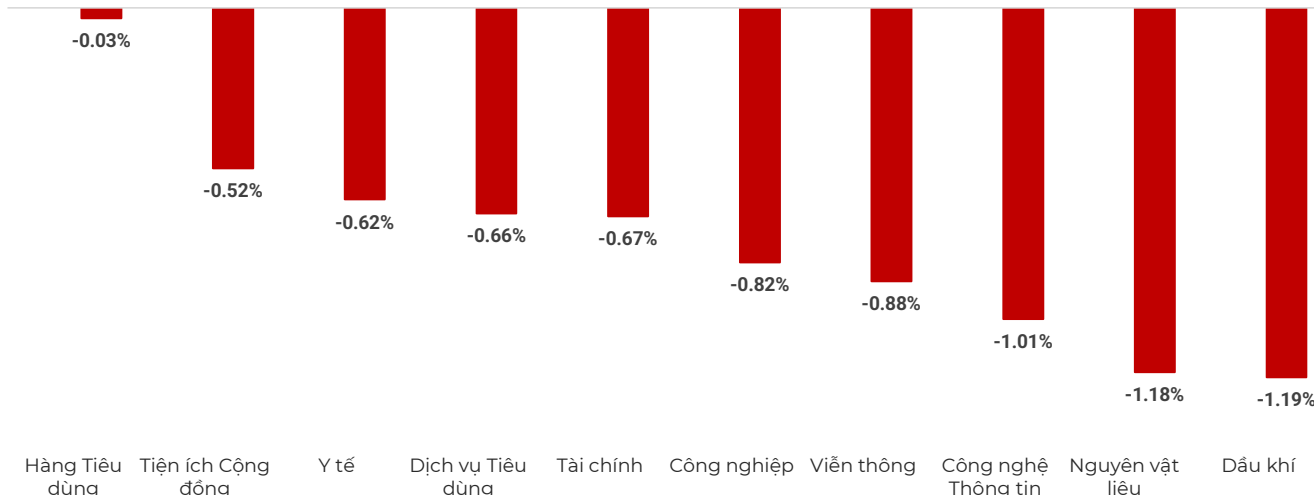


Nguồn: Nền tảng phân tích AseanSC research

ĐỘ RỘNG THỊ TRƯỜNG



DIỄN BIẾN NHÓM CHỈ SỐ TRONG NGÀY (%)



Nguồn: Nền tảng phân tích AseanSC research

TOP TĂNG ĐIỂM HSX

STT	Mã	Khối lượng	Giá	% Tăng
1	APC	30,500	7,300	7.4%
2	OCB	24,119,100	12,750	6.7%
3	HUI	800	6,470	6.4%
4	TIX	100	35,000	5.7%
5	TTE	2,100	21,900	4.3%

TOP GIẢM ĐIỂM HSX

Mã	Khối lượng	Giá	% Giảm
TMS	12,600	45,550	-6.9%
CMV	2,600	9,000	-6.3%
MDG	1,300	10,350	-5.9%
LDG	4,542,800	1,970	-5.7%
DRC	1,843,800	29,550	-5.4%

Nguồn: Asean Research

Tin tức

- Tỷ lệ lạm phát của Eurozone tháng 9/2024 đã giảm xuống mức thấp dưới mục tiêu 2% của Ngân hàng Trung ương châu Âu (ECB).
- Từ 2/11/2024, nhà đầu tư tổ chức nước ngoài sẽ được đặt lệnh mua cổ phiếu không yêu cầu đủ tiền theo công bố thông tin về Thông tư 68/2024/TT-BTC
- IMF lạc quan về triển vọng tăng trưởng kinh tế Việt Nam, dự báo đạt 6,1%.
- Mỹ đề xuất chấm dứt quan hệ thương mại bình thường với Trung Quốc.

CHỈ SỐ VÀ HÀNG HÓA THẾ GIỚI			
Chỉ số	Giá	Thay đổi	%thay đổi
Dow Jones	42,196.52	39.55	0.09%
Nikkei 225	38,552.50	759.00	2.01%
Hang Seng	22,113.51	-330.22	-1.47%
Gold	2,665.10	-4.60	-0.17%
Brent Oil	75.03	1.13	1.53%
Natural Gas	2.92	0.03	1.14%

(*) Thông tin chỉ số thế giới:

- Chỉ số Dow Jones tăng 39.55, tương đương 0.09% lên mức 42,196.52 điểm.

- Chỉ số Nikkei 225 giảm 759, tương đương 2.01% xuống mức 38,552.50 điểm.

Nguồn: Investing.com, Asean research tổng hợp

Hôm nay	Tỷ giá trong nước	
	Mua vào	Bán ra
USD	24,450.0	24,820.0
EUR	26,587.9	28,047.1
GBP	31,907.8	33,265.7
JPY	165.1	174.7
CNY	3,440.3	3587.19
AUD	16596.4	17302.67

(**) Thông tin tỷ giá trong nước:

Phiên ngày Thứ Năm (03/10) Ngân hàng Thương mại Cổ phần Ngoại thương Việt Nam niêm yết:

- Tỷ giá đô la Mỹ USD Mua vào 24450 VND/USD ; bán ra 24820 VND/USD.

Nguồn: Nền tảng phân tích Asean, Asean research tổng hợp

THÔNG TIN SỰ KIỆN DOANH NGHIỆP				
Mã CK	Ngày GDKHQ	Ngày ĐKCC	Ngày thực hiện	Sự kiện
LNC	10/04/2024	10/07/2024	10/18/2024	Trả cổ tức năm 2023 bằng tiền, 40 đồng/CP
CKD	10/03/2024	10/04/2024	10/23/2024	Trả cổ tức năm 2023 bằng tiền, 1,900 đồng/CP
BMI	10/03/2024	10/04/2024		Trả cổ tức năm 2023 bằng cổ phiếu, tỷ lệ 10:1
NTL	10/03/2024	10/04/2024	10/11/2024	Trả cổ tức năm 2024 bằng tiền, 1,200 đồng/CP
PNJ	10/02/2024	10/03/2024	10/16/2024	Trả cổ tức đợt 2/2023 bằng tiền, 1,400 đồng/CP
AGR	10/02/2024	10/03/2024	10/18/2024	Trả cổ tức năm 2023 bằng tiền, 700 đồng/CP
PRT	10/02/2024	10/03/2024	10/28/2024	Trả cổ tức năm 2023 bằng tiền, 300 đồng/CP
SBG	10/02/2024	10/03/2024		Trả cổ tức bằng cổ phiếu, tỷ lệ 100:22
SBG	10/02/2024	10/03/2024		Thưởng cổ phiếu, tỷ lệ 100:32

Khuyến cáo

Bản báo cáo thị trường này bao gồm các nhận định chủ quan và dựa trên nguồn thông tin tin cậy và cơ sở phân tích chi tiết, cẩn trọng. ASEANSC không đảm bảo sự chính xác và đầy đủ của các nguồn thông tin này đồng thời bản báo cáo này được chuẩn bị cho mục đích duy nhất là cung cấp thông tin và không nhằm đưa ra bất kỳ đề nghị hay hướng dẫn mua bán chứng khoán cụ thể nào. Nhà đầu tư nên xem báo cáo này như một nguồn tham khảo khi đưa ra quyết định đầu tư và phải chịu toàn bộ trách nhiệm đối với quyết định đầu tư của chính mình. Các quan điểm và ước tính trong đánh giá của chúng tôi có giá trị đến ngày ra báo cáo và có thể thay đổi mà không cần báo cáo trước. Bản báo cáo này được giữ bản quyền ASEANSC. Mọi sự sao chép, chuyển giao hoặc sửa đổi trong bất kỳ trường hợp nào mà không có sự đồng ý của ASEANSC đều trái luật.

I CHỨNG KHOÁN ASEAN

Website: www.aseansc.com.vn

Hội sở chính

Tầng 4,5,6,7 – số 3 Đặng Thái Thân
 Phường Phan Chu Trinh, quận Hoàn Kiếm, Hà Nội.
 Tel: 024 6275 8668
 Tổng đài đặt lệnh: 024 6275 8888

Chi nhánh Hồ Chí Minh

Tầng 2 - số 77-79 Phó Đức Chính,
 Phường Nguyễn Thái Bình, quận 1, Tp Hồ Chí Minh.
 Tel: 028 3933 0308
 Tổng đài đặt lệnh: 028 3933 0309