



DAILY MARKET REVIEW

THỊ TRƯỜNG ĐI NGANG, NHÓM CỔ PHIẾU CHỨNG KHOÁN ĐEM LẠI TÍN HIỆU TÍCH CỰC

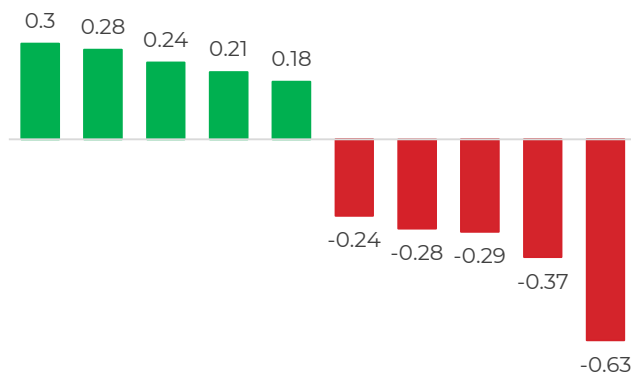
Diễn biến chỉ số VN-INDEX



Chỉ số	Close	Change	%	Khối lượng
HOSE	1,269.93	-0.67	-0.05	497.18
HNX	232.47	-0.20	-0.09	40.54
UPCOM	92.47	0.10	0.11	26.22
VN30	1,335.48	-0.73	-0.05	189.75
VN100	1,321.63	1.37	0.10	361.67
VNMID	1,910.42	8.49	0.45	171.92

(*) triệu cổ phiếu

TOP CP ẢNH HƯỞNG CHỈ SỐ



STB HPG CTG MSB VCI SSB HDB VHM VCB VNM

Nguồn: Nền tảng phân tích AseanSC research

QUAN ĐIỂM ĐẦU TƯ

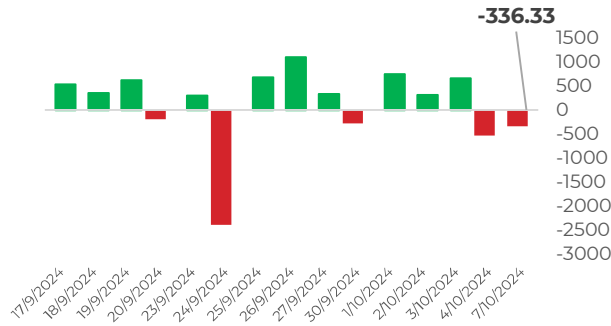
Thị trường tiếp tục giằng co biên độ rộng trong xu hướng sideway chủ đạo khi dòng tiền tiếp tục co hẹp, giảm xuống mức thấp nhất 10 phiên, chỉ số VN-Index phản ứng chưa thực sự mạnh tại vùng hỗ trợ ngắn hạn 1263 -1268 điểm. Tuy nhiên, độ rộng thị trường cân bằng tạo kỳ vọng chỉ số sẽ duy trì được vùng giá hiện tại khi lực cầu dần hồi phục trong quá trình vận động luân phiên, với động lực đến từ mùa công bố KQKD quý 3 và các tín hiệu tích cực từ số liệu kinh tế vĩ mô 9 tháng đầu năm.

Nhà đầu tư nên nâng cao quản trị rủi ro xu hướng do lực xu hướng còn yếu, quan sát và chờ đợi tín hiệu rõ ràng hơn trong các phiên tới. Chúng tôi duy trì quan điểm đánh giá tốt về triển vọng thị trường trung và dài hạn, do đó nhà đầu tư nên tập trung vào nhóm cổ phiếu có nền tảng tốt và có xác nhận kết quả kinh doanh tích cực trong giai đoạn tới, sẵn sàng lượng tiền mặt để giải ngân khi các cổ phiếu này về mức hấp dẫn.

DIỄN BIẾN THỊ TRƯỜNG

Tâm lý kì vọng từ số liệu kinh tế vĩ mô quý 3 giúp thị trường tăng điểm ngay phiên mở cửa nhưng trạng thái trầm lắng của dòng tiền và tâm lý thận trọng khiến mức tăng thu hẹp, giảm xuống dưới mức tham chiếu trong phiên chiều. Dòng tiền tiếp tục thu hẹp so với các phiên trước với giá trị giao dịch khớp lệnh đạt 11,877 tỷ đồng. Nhóm cổ phiếu lớn phân hóa, tạo áp lực tâm lý lên chỉ số chung, điển hình là nhóm cổ phiếu Ngân hàng. Ở chiều ngược lại, Nhóm VNMIDCAP giữ được sắc xanh tích cực. Điểm sáng trong ngày đến từ nhóm cổ phiếu Chứng khoán khi sắc xanh phủ rộng, với một số cổ phiếu có mức tăng điểm khá tốt như VCI, ORS, FTS,...

GIAO DỊCH KHỐI NGOẠI TRÊN HOSE



DIỄN BIẾN THỊ TRƯỜNG

Khối ngoại bán ròng -336 tỷ đồng trên sàn HOSE tập trung vào các mã VPB (-94 tỷ đồng), HDB (-88 tỷ đồng), VCC (-41 tỷ đồng). Ở chiều ngược lại, nhà đầu tư nước ngoài mua ròng lớn nhất các mã STB (63 tỷ đồng), TCB (40 tỷ đồng), MWG (33 tỷ đồng).

Nguồn: Nền tảng phân tích AseanSC research



TÍN HIỆU KỸ THUẬT

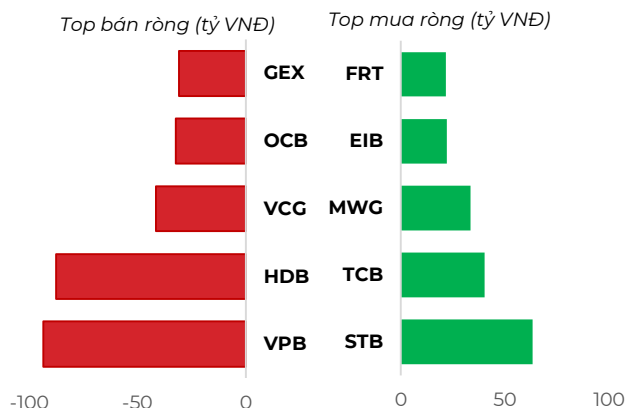
Chỉ báo	Ý nghĩa	Trạng thái
MA10 - MA20	Xu hướng	Up
RSI	Động lượng	54.98
MFI	Dòng tiền	65.81
Kháng cự	1,300	1,283
Hỗ trợ	1,263	1,268

Phái sinh	Giá	Volume	OI
VN30F2410	1,340.0	203,411	59,863
VN30F2411	1,340.6	567	843
VN30F2412	1,339.1	98	997
VN30F2503	1,340.0	36	166

NHẬN ĐỊNH KỸ THUẬT

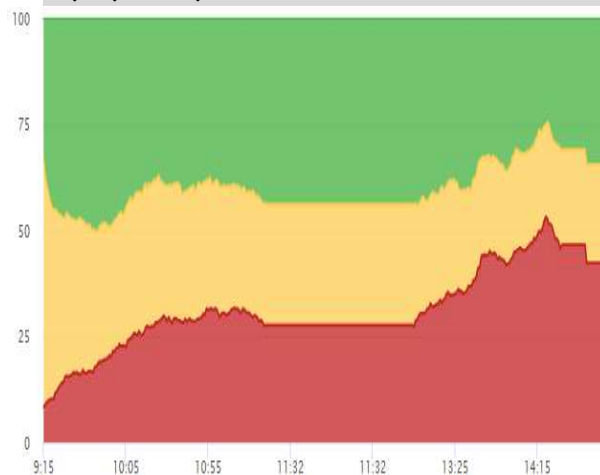
VNINDEX hình thành mẫu nến giảm điểm thân trung bình có hai bóng nến đồng thời đóng cửa ở mức tương đương mức đóng cửa phiên liền trước. Thanh khoản nổi dài xu hướng co hẹp trở lại, giảm xuống mức thấp nhất 10 phiên gần nhất cho thấy trạng thái giằng co và tâm lý thận trọng quan sát chủ đạo. Mẫu nến giao cắt cả ba đường EMA6, EMA20, EMA50 trong đó ba đường này co hẹp đồng thời chỉ báo RSI chững lại quanh ngưỡng cân bằng thể hiện trạng thái dao động đi ngang với xu hướng sideway chủ đạo. Lực cấu cuối phiên giúp chỉ số tiếp tục giữ được vùng đệm xu hướng 1268 -1263 phần nào đem lại kỳ vọng cho quá trình cân bằng trở lại. Thị trường có xu hướng củng cố lại vùng dao động này và tích lũy lực cầu. Nhà đầu tư nên nâng cao quản trị rủi ro xu hướng theo sát diễn biến tại vùng hỗ trợ này, chờ đợi các xác nhận xu hướng rõ ràng hơn.

TOP GIAO DỊCH KHỐI NGOẠI

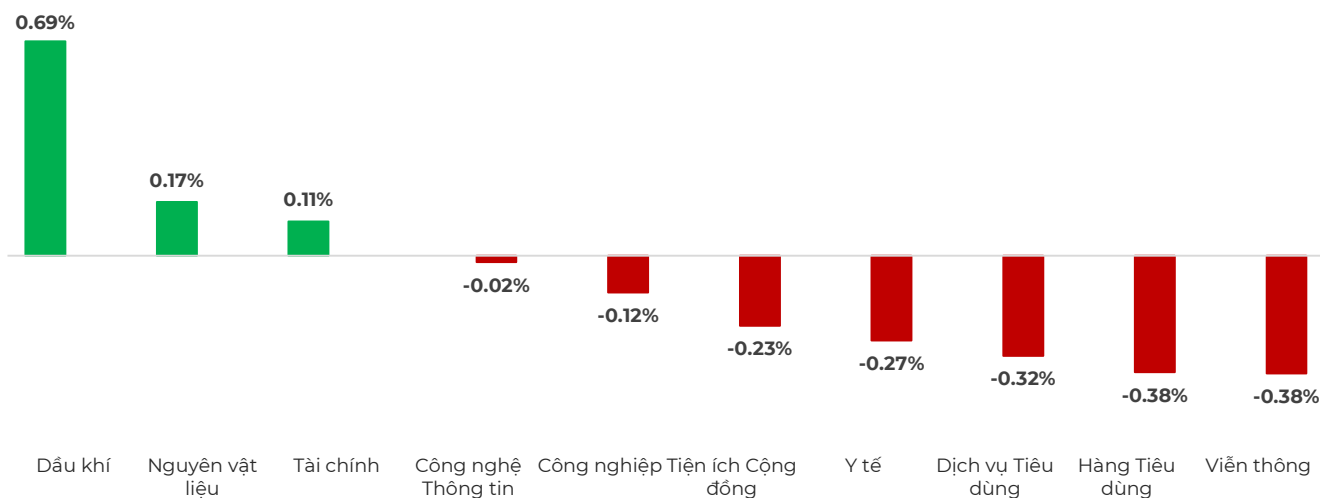


Nguồn: Nền tảng phân tích AseanSC research

ĐỘ RỘNG THỊ TRƯỜNG



DIỄN BIẾN NHÓM CHỈ SỐ TRONG NGÀY (%)



Nguồn: Nền tảng phân tích AseanSC research

TOP TĂNG ĐIỂM HSX

STT	Mã	Khối lượng	Giá	% Tăng
1	FDC	600	15,350	7.0%
2	TYA	1,800	13,000	6.6%
3	TMP	4,500	69,900	6.2%
4	PNC	1,000	13,500	5.9%
5	VAF	5,400	14,350	5.5%

TOP GIẢM ĐIỂM HSX

Mã	Khối lượng	Giá	% Giảm
PSH	2,350,000	4,450	-6.9%
KPF	979,100	2,100	-6.7%
SRC	400	28,000	-6.4%
NHT	500	10,500	-6.3%
DTA	10,500	3,950	-6.0%

Nguồn: Asean Research

Tin tức

- GDP quý 3/2024 tăng 7,4% so với cùng kỳ năm trước. Tăng trưởng GDP 9 tháng năm 2024 cán mốc 6,82%.
- Số tài khoản mở mới tháng 9 đạt 158,504 tài khoản chứng khoán, ghi nhận mức thấp nhất trong quý 3. Trong 9 tháng đầu năm, tổng số tài khoản cá nhân trong nước đã tăng thêm 1,57 triệu tài khoản, vượt trội 70% so với cùng kỳ.
- Sáng 7/10, Ngân hàng Nhà nước niêm yết tỷ giá trung tâm tăng 20 đồng/USD, cao hơn mức tăng của cả tuần trước (30/9 - 4/10), kéo theo giá USD tại các ngân hàng thương mại tăng 90 đồng/USD so với phiên 4/10 ở cả 2 chiều mua và bán.

CHỈ SỐ VÀ HÀNG HÓA THẾ GIỚI			
Chỉ số	Giá	Thay đổi	%thay đổi
Dow Jones	42,352.75	341.16	0.81%
Nikkei 225	39,405.50	792.00	2.05%
Hang Seng	23,099.78	362.91	1.60%
Gold	45,627.00	2659.30	490.00%
Brent Oil	45,627.00	77.27	105.00%
Natural Gas	45,597.00	2.79	-4.20%

(*) Thông tin chỉ số thế giới:

- Chỉ số Dow Jones tăng 341.16, tương đương 0.81% lên mức 42,352.75 điểm.

- Chỉ số Nikkei 225 giảm 792, tương đương 2.05% xuống mức 39,405.50 điểm.

Nguồn: Investing.com, Asean research tổng hợp

Hôm nay	Tỷ giá trong nước	
	Mua vào	Bán ra
USD	24,550.0	24,940.0
EUR	26,595.6	28,055.0
GBP	31,727.1	33,077.0
JPY	163.2	172.7
CNY	3,438.6	3584.9
AUD	16496.82	17198.73

(**) Thông tin tỷ giá trong nước:

Phiên ngày Thứ Hai (07/10) Ngân hàng Thương mại Cổ phần Ngoại thương Việt Nam niêm yết:

- Tỷ giá đô la Mỹ USD Mua vào 24550 VND/USD ; bán ra 24940 VND/USD.

Nguồn: Nền tảng phân tích Asean, Asean research tổng hợp

THÔNG TIN SỰ KIỆN DOANH NGHIỆP				
Mã CK	Ngày GDKHQ	Ngày ĐKCC	Ngày thực hiện	Sự kiện
KHP	10/11/2024	10/14/2024		Trả cổ tức bằng cổ phiếu, tỷ lệ 40:1
ANV	10/11/2024	10/14/2024	12/27/2024	Trả cổ tức năm 2023 bằng tiền, 500 đồng/CP
D2D	10/11/2024	10/14/2024	10/30/2024	Trả cổ tức năm 2023 bằng tiền, 8,700 đồng/CP
SHP	10/11/2024	10/14/2024	10/25/2024	Trả cổ tức đợt 2/2023 bằng tiền, 2,000 đồng/CP
USC	10/11/2024	10/14/2024	10/23/2024	Trả cổ tức năm 2023 bằng tiền, 110 đồng/CP
X20	10/11/2024	10/14/2024	10/28/2024	Trả cổ tức năm 2023 bằng tiền, 600 đồng/CP
PNC	10/10/2024	10/11/2024	11/11/2024	Trả cổ tức năm 2023 bằng tiền, 500 đồng/CP
YTC	10/10/2024	10/11/2024	10/31/2024	Trả cổ tức năm 2023 bằng tiền, 162 đồng/CP
ITS	10/09/2024	10/10/2024	10/25/2024	Trả cổ tức năm 2023 bằng tiền, 100 đồng/CP

Khuyến cáo

Bản báo cáo thị trường này bao gồm các nhận định chủ quan và dựa trên nguồn thông tin tin cậy và cơ sở phân tích chi tiết, cẩn trọng. ASEANSC không đảm bảo sự chính xác và đầy đủ của các nguồn thông tin này đồng thời bản báo cáo này được chuẩn bị cho mục đích duy nhất là cung cấp thông tin và không nhằm đưa ra bất kỳ đề nghị hay hướng dẫn mua bán chứng khoán cụ thể nào. Nhà đầu tư nên xem báo cáo này như một nguồn tham khảo khi đưa ra quyết định đầu tư và phải chịu toàn bộ trách nhiệm đối với quyết định đầu tư của chính mình. Các quan điểm và ước tính trong đánh giá của chúng tôi có giá trị đến ngày ra báo cáo và có thể thay đổi mà không cần báo cáo trước. Bản báo cáo này được giữ bản quyền ASEANSC. Mọi sự sao chép, chuyển giao hoặc sửa đổi trong bất kỳ trường hợp nào mà không có sự đồng ý của ASEANSC đều trái luật.

I CHỨNG KHOÁN ASEAN

Website: www.aseansc.com.vn

Hội sở chính

Tầng 4,5,6,7 – số 3 Đặng Thái Thân
Phường Phan Chu Trinh, quận Hoàn Kiếm, Hà Nội.
Tel: 024 6275 8668
Tổng đài đặt lệnh: 024 6275 8888

Chi nhánh Hồ Chí Minh

Tầng 2 - số 77-79 Phó Đức Chính,
Phường Nguyễn Thái Bình, quận 1, Tp Hồ Chí Minh.
Tel: 028 3933 0308
Tổng đài đặt lệnh: 028 3933 0309