



DAILY MARKET REVIEW

PHE MUA CHIẾM LĨNH ƯU THẾ, TIẾN SÂU TRỞ LẠI VÙNG CẢN

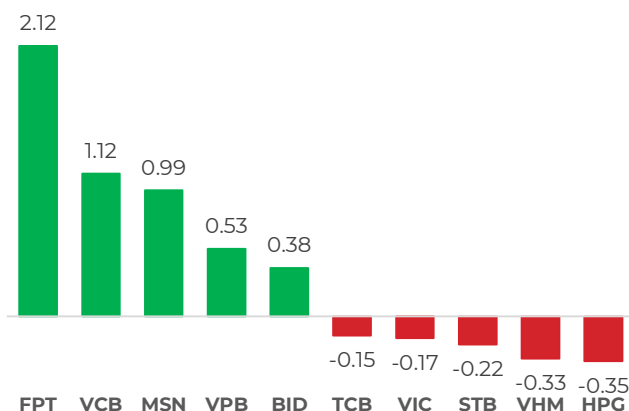
Diễn biến chỉ số VN-INDEX



Chỉ số	Close	Change	%	Khối lượng
HOSE	1,286.36	4.51	0.35	665.30
HNX	231.29	-0.48	-0.21	43.53
UPCOM	92.57	0.12	0.13	32.26
VN30	1,360.58	8.61	0.64	295.00
VN100	1,342.91	4.99	0.37	520.29
VNMID	1,924.62	-8.31	-0.43	225.29

(*) triệu cổ phiếu

TOP CP ẢNH HƯỞNG CHỈ SỐ



Nguồn: Nền tảng phân tích AseanSC research

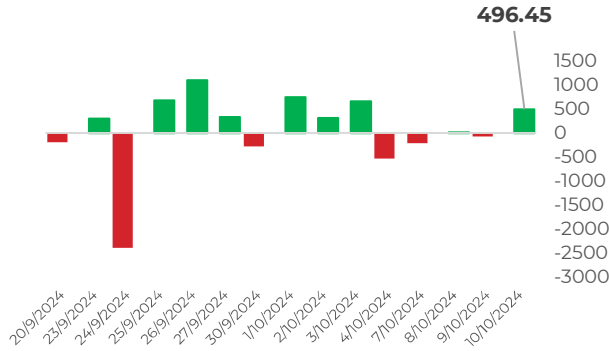
QUAN ĐIỂM ĐẦU TƯ

Dòng tiền nhập cuộc tiếp diễn xu hướng gia tăng giúp chỉ số bật tăng, tiến lại vùng cản đỉnh cũ 1292 -1300. Tuy nhiên, động lực tăng điểm đến chủ yếu từ một số cổ phiếu lớn, trong khi nhóm cổ phiếu Ngân hàng và Chứng khoán chững lại với biên độ hẹp. Thị trường cân giai đoạn củng cố lại lực cầu tại vùng giá hiện tại. Mùa công bố KQKD 3 đi kèm với niềm tin về sự khởi sắc về môi trường kinh doanh trong quý 4 được kỳ vọng là yếu tố xúc tác giúp dòng tiền luân chuyển mạnh mẽ hơn. Nhà đầu tư nên duy trì danh mục, tránh mua đuổi và nên tập trung vào các cổ phiếu có nền tảng cơ bản tốt với thông tin KQKD quý 3 tích cực. Chúng tôi duy trì quan điểm đánh giá tốt về triển vọng thị trường trung và dài hạn, tuy nhiên nhà đầu tư nên lưu ý tỷ rủi ro tiềm ẩn có thể đến từ các thông tin sắp tới như Chỉ Số Giá Tiêu Dùng (CPI) của thị trường chứng khoán Mỹ, do đó cần quan sát các thị trường thế giới chặt chẽ để xác nhận liệu xu hướng tăng có thể tiếp diễn trong bao lâu.

DIỄN BIẾN THỊ TRƯỜNG

Thị trường tăng điểm mạnh, tạo khoảng trống giá lớn ngay từ phiên mở cửa, tuy nhiên mức tăng điểm thu hẹp trong phiên chiều khi tâm lý thận trọng trở lại. Thanh khoản gia tăng 6% so với phiên trước, đạt 18,554 tỷ đồng giao dịch khớp lệnh trên ba sàn. Độ rộng dẫn nghiêng về số mã giảm điểm trong phiên chiều với nhiều mã hụt hơi, suy giảm trở lại khi tâm lý dè chừng vẫn hiện hữu và hầu hết các mã vẫn giữ biên độ dao động hẹp. Điểm sáng trong ngày giúp chỉ số bật tăng đến từ đà bứt tốc của nhóm cổ phiếu Công nghệ (FPT, CMG,..) và mức tăng đáng kể đến từ các cổ phiếu Thực phẩm tiêu dùng (MSN, SAB, PAN,..). Ở chiều ngược lại quá trình điều chỉnh tạo sức ép giảm điểm lên nhóm cổ phiếu Thép, Chứng khoán và khiến nhóm Bất động sản phân hóa.

GIAO DỊCH KHỐI NGOẠI TRÊN HOSE



DIỄN BIẾN THỊ TRƯỜNG

Khối ngoại mua ròng 496 tỷ đồng trên sàn HOSE tập trung vào các mã MSN (366 tỷ đồng), FPT (311 tỷ đồng), NTL (159 tỷ đồng).
 Ở chiều ngược lại, nhà đầu tư nước ngoài bán ròng lớn nhất các mã STB (-127 tỷ đồng), CTG (-49 tỷ đồng), VPB (-49 tỷ đồng).

Nguồn: Nền tảng phân tích AseanSC research



TÍN HIỆU KỸ THUẬT

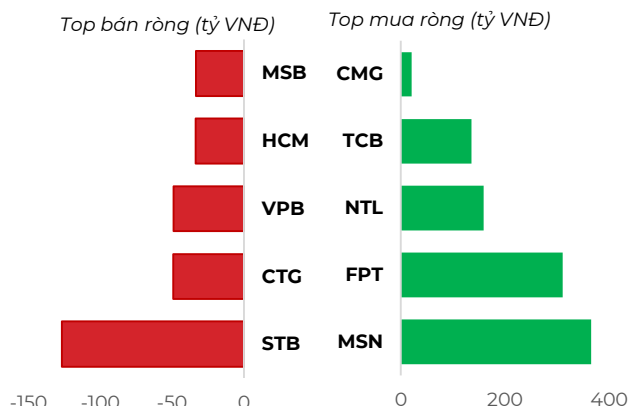
Chỉ báo	Ý nghĩa	Trạng thái
MA10 - MA20	Xu hướng	Up
RSI	Động lượng	57.93
MFI	Dòng tiền	52.00
Kháng cự	1,300	1,283
Hỗ trợ	1,263	1,268

Phái sinh	Giá	Volume	OI
VN30F2410	1,366.2	208,963	58,501
VN30F2411	1,366.2	828	1,188
VN30F2412	1,365.9	46	986
VN30F2503	1,366.0	120	167

NHẬN ĐỊNH KỸ THUẬT

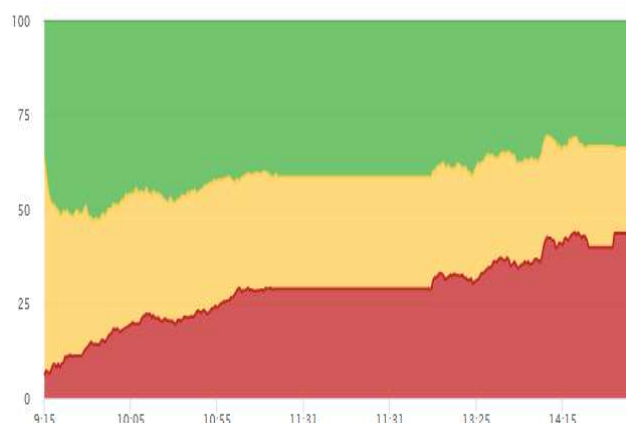
VNINDEX hình thành mẫu nến giảm điểm thân hẹp có bóng nến trên, tăng tạo khoảng trống gap giá so với mẫu nến phiên trước. Thanh khoản tiếp tục xu hướng tăng trở lại trong 4 phiên gần đây cho thấy dòng tiền nhập cuộc khá tích cực, tuy nhiên áp lực khi trở lại vùng kháng cự đỉnh cũ 1292 -1300 khiến tâm lý chung thận trọng trở lại. Mẫu nến vượt trên các đường EMA 6, EMA20 và RSI trên mức trung bình cho thấy xu hướng tăng chính từ đầu tháng 8 vẫn giữ vững. Chỉ số có xu hướng tiếp tục neo bám trở lại vùng cản với hỗ trợ ngắn hạn 1283 và tạo nên giá hẹp lấy đà để thử thách lại cột mốc này. Tuy nhiên, sự đồng thuận giữa các nhóm cổ phiếu chưa cao cho thấy cần quá trình luân phiên giữ nhịp và dòng tiền cần mạnh mẽ hơn nữa. Nhà đầu tư cần chú ý tránh tâm lý mua đuổi đồng thời tập trung vào nhóm cổ phiếu có nền tảng cơ bản tốt và thông tin kết quả kinh doanh quý 3 tích cực.

TOP GIAO DỊCH KHỐI NGOẠI

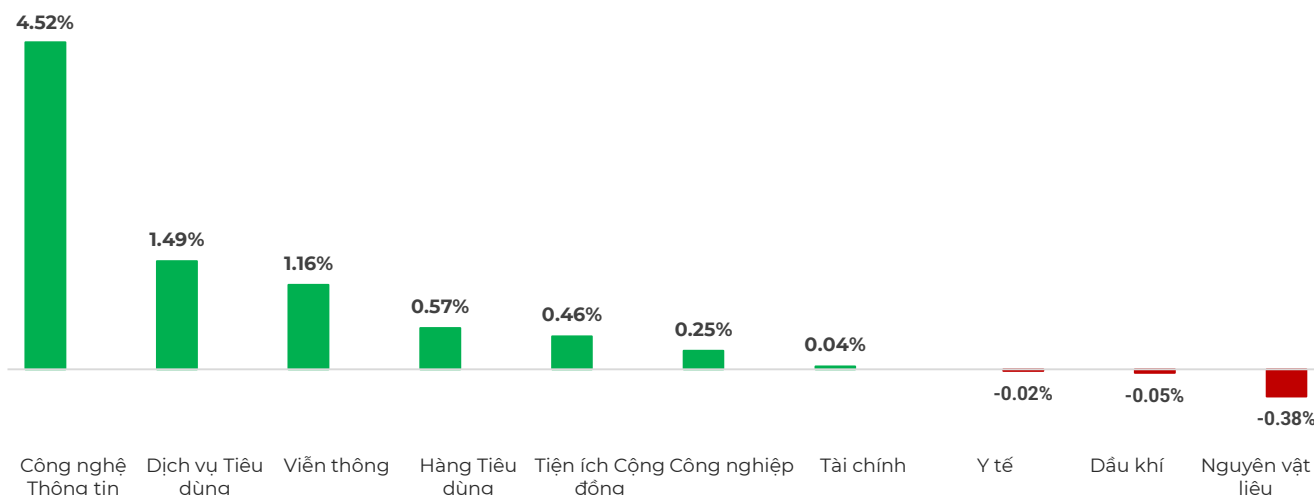


Nguồn: Nền tảng phân tích AseanSC research

ĐỘ RỘNG THỊ TRƯỜNG



DIỄN BIẾN NHÓM CHỈ SỐ TRONG NGÀY (%)



Nguồn: Nền tảng phân tích AseanSC research

TOP TĂNG ĐIỂM HSX

STT	Mã	Khối lượng	Giá	% Tăng
1	CLW	5,200	46,000	6.1%
2	VFG	62,200	75,100	5.6%
3	CVT	700	27,350	5.2%
4	CMG	2,911,400	53,500	4.9%
5	FPT	9,952,200	141,700	4.7%

TOP GIẢM ĐIỂM HSX

Mã	Khối lượng	Giá	% Giảm
DTT	100	16,650	-7.0%
MCP	5,500	28,200	-6.9%
COM	1,400	28,500	-5.9%
CCI	3,000	20,050	-4.5%
ACC	71,400	14,200	-4.4%

Nguồn: Asean Research

Tin tức

- Chỉ số niềm tin kinh doanh (BCI) quý 3 của EuroCham cho thấy có 47,4% doanh nghiệp tham gia khảo sát tin rằng tình hình kinh tế vĩ mô Việt Nam sẽ có sự cải thiện trong quý tới.
- Theo kết quả điều tra xu hướng kinh doanh của các tổ chức tín dụng trong quý IV/2024, các tổ chức tín dụng (TCTD) kỳ vọng tăng trưởng dư nợ quý IV đạt 4,8% và trong cả năm 2024 là 13,2%.
- Chính phủ đặt mục tiêu năm 2025, tăng trưởng GDP khoảng 6,5-7% và phấn đấu đạt tăng trưởng cao hơn (7-7,5%) để hết 2025 xếp hạng 31-33 thế giới về quy mô GDP.

CHỈ SỐ VÀ HÀNG HÓA THẾ GIỚI			
Chỉ số	Giá	Thay đổi	%thay đổi
Dow Jones	42,512.00	431.63	1.03%
Nikkei 225	39,414.50	115.00	0.29%
Hang Seng	21,251.98	614.74	2.98%
Gold	2,632.00	6.00	0.23%
Brent Oil	77.31	0.73	0.95%
Natural Gas	2.64	-0.02	-0.79%

(*) Thông tin chỉ số thế giới:

- Chỉ số Dow Jones tăng 431.63, tương đương 1.03% lên mức 42,512.00 điểm.

- Chỉ số Nikkei 225 giảm 115, tương đương 0.29% xuống mức 39,414.50 điểm.

Nguồn: Investing.com, Asean research tổng hợp

Hôm nay	Tỷ giá trong nước	
	Mua vào	Bán ra
USD	24,635.0	25,025.0
EUR	26,566.0	28,023.6
GBP	31,698.1	33,046.6
JPY	162.0	171.4
CNY	3,429.9	3575.84
AUD	16309	17002.82

(**) Thông tin tỷ giá trong nước:

Phiên ngày Thứ Năm (10/10) Ngân hàng Thương mại Cổ phần Ngoại thương Việt Nam niêm yết:

- Tỷ giá đô la Mỹ USD Mua vào 24635 VND/USD ; bán ra 25025 VND/USD.

Nguồn: Nền tảng phân tích Asean, Asean research tổng hợp

THÔNG TIN SỰ KIỆN DOANH NGHIỆP				
Mã CK	Ngày GDKHQ	Ngày ĐKCC	Ngày thực hiện	Sự kiện
KHP	10/11/2024	10/14/2024		Trả cổ tức bằng cổ phiếu, tỷ lệ 40:1
ANV	10/11/2024	10/14/2024	12/27/2024	Trả cổ tức năm 2023 bằng tiền, 500 đồng/CP
D2D	10/11/2024	10/14/2024	10/30/2024	Trả cổ tức năm 2023 bằng tiền, 8,700 đồng/CP
SHP	10/11/2024	10/14/2024	10/25/2024	Trả cổ tức đợt 2/2023 bằng tiền, 2,000 đồng/CP
USC	10/11/2024	10/14/2024	10/23/2024	Trả cổ tức năm 2023 bằng tiền, 110 đồng/CP
X20	10/11/2024	10/14/2024	10/28/2024	Trả cổ tức năm 2023 bằng tiền, 600 đồng/CP
PNC	10/10/2024	10/11/2024	11/11/2024	Trả cổ tức năm 2023 bằng tiền, 500 đồng/CP
YTC	10/10/2024	10/11/2024	10/31/2024	Trả cổ tức năm 2023 bằng tiền, 162 đồng/CP
ITS	10/09/2024	10/10/2024	10/25/2024	Trả cổ tức năm 2023 bằng tiền, 100 đồng/CP

Khuyến cáo

Bản báo cáo thị trường này bao gồm các nhận định chủ quan và dựa trên nguồn thông tin tin cậy và cơ sở phân tích chi tiết, cẩn trọng. ASEANSC không đảm bảo sự chính xác và đầy đủ của các nguồn thông tin này đồng thời bản báo cáo này được chuẩn bị cho mục đích duy nhất là cung cấp thông tin và không nhằm đưa ra bất kỳ đề nghị hay hướng dẫn mua bán chứng khoán cụ thể nào. Nhà đầu tư nên xem báo cáo này như một nguồn tham khảo khi đưa ra quyết định đầu tư và phải chịu toàn bộ trách nhiệm đối với quyết định đầu tư của chính mình. Các quan điểm và ước tính trong đánh giá của chúng tôi có giá trị đến ngày ra báo cáo và có thể thay đổi mà không cần báo cáo trước. Bản báo cáo này được giữ bản quyền ASEANSC. Mọi sự sao chép, chuyển giao hoặc sửa đổi trong bất kỳ trường hợp nào mà không có sự đồng ý của ASEANSC đều trái luật.

I CHỨNG KHOÁN ASEAN

Website: www.aseansc.com.vn

Hội sở chính

Tầng 4,5,6,7 – số 3 Đặng Thái Thân
 Phường Phan Chu Trinh, quận Hoàn Kiếm, Hà Nội.
 Tel: 024 6275 8668
 Tổng đài đặt lệnh: 024 6275 8888

Chi nhánh Hồ Chí Minh

Tầng 2 - số 77-79 Phó Đức Chính,
 Phường Nguyễn Thái Bình, quận 1, Tp Hồ Chí Minh.
 Tel: 028 3933 0308
 Tổng đài đặt lệnh: 028 3933 0309