



Ngày 15.10.2024

DAILY MARKET REVIEW

NỖ LỰC PHÁ CẢN BẤT THÀNH, CHỈ SỐ GIẢM TRỞ LẠI DƯỚI SẮC ĐỎ LAN RỘNG

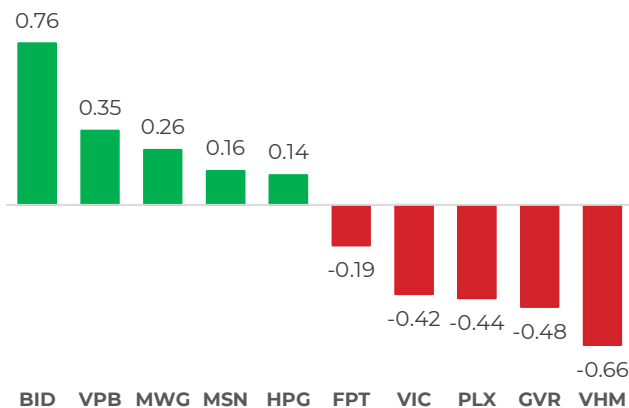
Diễn biến chỉ số VN-INDEX



Chỉ số	Close	Change	%	Khối lượng
HOSE	1,281.08	-5.26	-0.41	675.12
HNX	228.95	-1.77	-0.77	53.12
UPCOM	92.17	-0.21	-0.23	40.45
VN30	1,356.09	-2.67	-0.20	254.82
VN100	1,332.47	-6.09	-0.45	533.90
VNMID	1,894.31	-19.58	-1.02	279.08

(*) triệu cổ phiếu

TOP CP ẢNH HƯỞNG CHỈ SỐ



Nguồn: Nền tảng phân tích AseanSC research

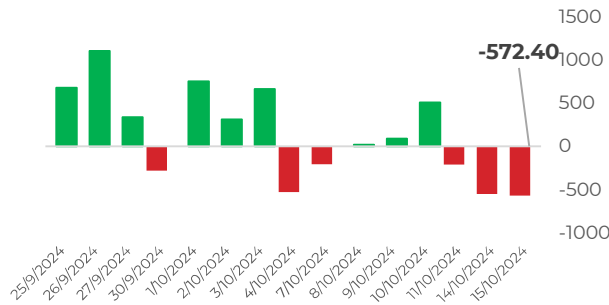
QUAN ĐIỂM ĐẦU TƯ

Nỗ lực kéo trụ phá vùng cản bất thành, chỉ số quay đầu giảm dưới sức ép bán lớn, thanh khoản gia tăng mạnh so với hai phiên trước. Mặc dù phản ứng yếu tại ngưỡng hỗ trợ (1278 -1283) nhưng thị trường vẫn giữ được xu hướng tăng dài hạn và số mã giảm điểm biên độ rộng tập trung chủ yếu ở nhóm cổ phiếu nhỏ (Smallcap). Thị trường có xu hướng cân bằng với các mức hỗ trợ ngắn 1278, 1268 điểm. Nhà đầu tư nên thận trọng quan sát quá trình cân bằng này khi lực xu hướng và lực cầu chưa cho thấy sự cải thiện đáng kể, đồng thời tránh tâm lý mua đuổi hay bán tháo trong các đợt rung lắc và cơ cấu danh mục tập trung vào các cổ phiếu có nền tảng cơ bản tốt đi kèm kết quả kinh doanh quý 3 tích cực. Chúng tôi đánh giá tích cực về triển vọng thị trường trung và dài hạn, tuy nhiên nhà đầu tư nên lưu ý tới rủi ro tiềm ẩn có thể đến từ các thông tin của thị trường chứng khoán Mỹ trong thời gian tới, do đó cần quan sát các thị trường thế giới chặt chẽ để xác nhận liệu xu hướng tăng có thể tiếp diễn trong bao lâu.

DIỄN BIẾN THỊ TRƯỜNG

Nỗ lực kéo trụ đầu phiên giúp thị trường mở cửa tăng điểm khá tốt nhưng sắc đỏ nhanh chóng lan rộng và chiếm ưu thế khiến chỉ số giảm điểm trở lại về mức tham chiếu cuối phiên sáng và thoái lui sâu trong phiên chiều. Dòng tiền tiếp tục gia tăng sau khi đạt mức lớn nhất 3 phiên gần đây với phe bán áp đảo. Nhóm cổ phiếu MIDCAP bị đè bán với mức giảm lớn nhất trong ngành khi tất cả các nhóm cổ phiếu đều giảm điểm. Dòng cổ phiếu Dầu khí, Viễn thông 'trượt chân' với mức giảm sâu, đồng thời dòng tiền rút ròng mạnh nhất ở nhóm Bất động sản và Chứng khoán, lần lượt là 675 tỷ đồng và 638 tỷ đồng.

GIAO DỊCH KHỐI NGOẠI TRÊN HOSE



DIỄN BIẾN THỊ TRƯỜNG

Khối ngoại bán ròng -572 tỷ đồng trên sàn HOSE tập trung vào các mã KDC (-152 tỷ đồng), FPT (-118 tỷ đồng), VNM (-72 tỷ đồng). Ở chiều ngược lại, nhà đầu tư nước ngoài mua ròng lớn nhất các mã MSN (156 tỷ đồng), HPG (31 tỷ đồng), VHM (29 tỷ đồng).

Nguồn: Nền tảng phân tích AseanSC research



TÍN HIỆU KỸ THUẬT

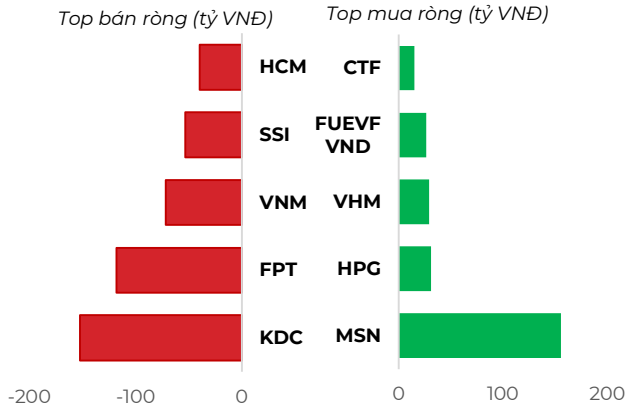
Chỉ báo	Ý nghĩa	Trạng thái
MA10 - MA20	Xu hướng	Up
RSI	Động lượng	55.68
MFI	Dòng tiền	66.67
Kháng cự	1,250	1,284
Hỗ trợ	1,250	1,194

Phái sinh	Giá	Volume	OI
VN30F2410	1,358.0	232,647	45,656
VN30F2411	1,361.9	19,903	6,011
VN30F2412	1,363.2	58	1,016
VN30F2503	1,360.0	76	157

NHẬN ĐỊNH THỊ TRƯỜNG

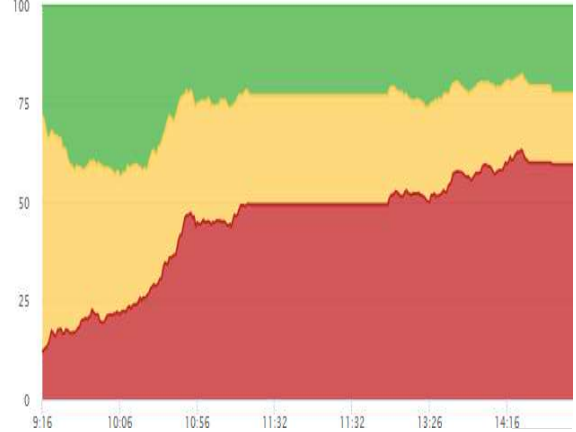
VNINDEX hình thành mẫu nến giảm điểm thân trung bình, có bóng nến trên đóng cửa thấp nhất 4 phiên gần đây và lấp khoảng gap giá tạo ra trong nhịp hồi phục gần nhất. Thanh khoản gia tăng đạt mức trung bình 20 phiên cùng với phản ứng yếu tạo vùng hỗ trợ ngắn hạn 1278 -1283 cho thấy phe bán khá quyết liệt và chưa cho thấy dấu hiệu suy yếu. Tuy nhiên, mẫu nến đóng cửa quanh mức hỗ trợ, sát trên EMA20 và kênh xu hướng vẫn được duy trì đem lại kì vọng về khả năng cân bằng trở lại nhanh chóng của thị trường. Trạng thái bán ròng cùng tâm lý thận trọng gia tăng trước áp lực từ phe bán cho thấy quá trình rung lắc ngắn hạn vẫn tiếp diễn và chỉ số có xu hướng dao động biên hẹp để cân bằng trở lại. Nhà đầu tư duy trì tỷ trọng danh mục trung bình, tránh tâm lý mua đuổi và theo sát quá trình 'rủ bỏ áp lực bán' của chỉ số chung.

TOP GIAO DỊCH KHỐI NGOẠI

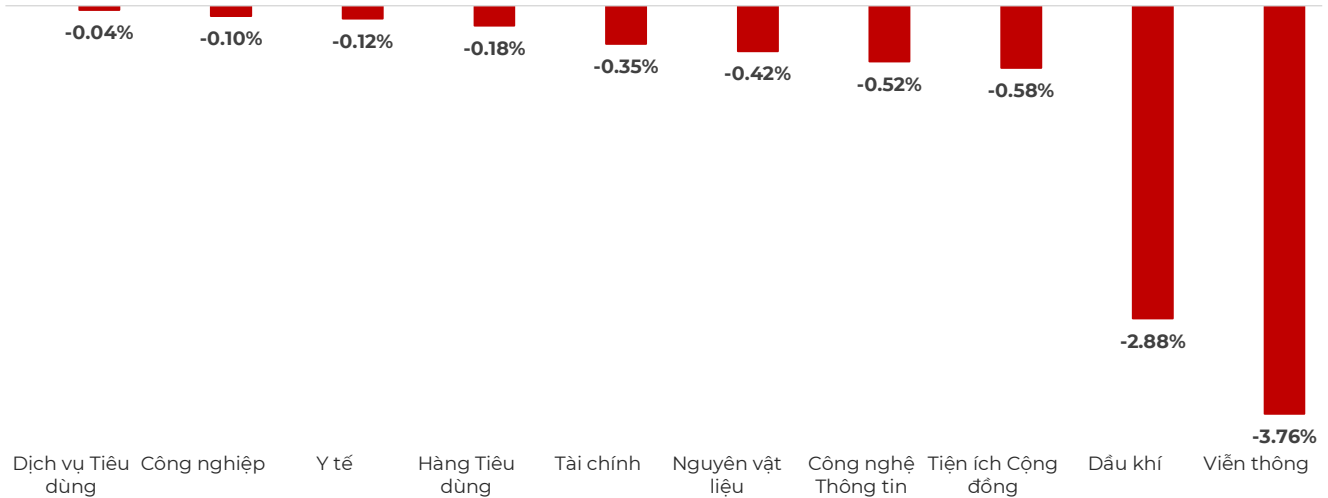


Nguồn: Nền tảng phân tích AseanSC research

ĐỘ RỘNG THỊ TRƯỜNG



DIỄN BIẾN NHÓM CHỈ SỐ TRONG NGÀY (%)



Nguồn: Nền tảng phân tích AseanSC research

TOP TĂNG ĐIỂM HSX

STT	Mã	Khối lượng	Giá	% Tăng
1	VPH	1,874,100	9,630	7.0%
2	QCG	392,100	8,540	6.9%
3	HTL	20,100	25,900	6.8%
4	HAR	216,300	3,650	6.7%
5	HNA	7,600	25,400	6.3%

TOP GIẢM ĐIỂM HSX

Mã	Khối lượng	Giá	% Giảm
HHS	6,988,100	6,940	-6.8%
HUI	100	6,010	-6.8%
SMC	1,205,300	6,600	-6.0%
HTN	688,200	7,410	-5.5%
D2D	186,100	33,600	-5.4%

Nguồn: Asean Research

Tin tức

- Goldman Sachs vừa nâng dự báo tăng trưởng GDP Trung Quốc năm 2024 lên 4,9%, sau khi chính phủ công bố một loạt biện pháp thúc đẩy kinh tế cuối tuần qua
- GRDP Hải Phòng tăng 9,77% trong 9 tháng đầu năm, GRDP Thanh Hóa tăng 12,46%, tiếp tục đứng đầu khu vực Bắc Trung bộ trong 9 tháng đầu năm.
- HSBC nâng dự báo tăng trưởng GDP Việt Nam năm 2024 lên 7% từ mức dự báo trước đó là 6.5%, còn dự báo tăng trưởng GDP cho năm 2025 vẫn giữ nguyên ở mức 6.5%.

CHỈ SỐ VÀ HÀNG HÓA THẾ GIỚI			
Chỉ số	Giá	Thay đổi	%thay đổi
Dow Jones	43,065.22	201.36	0.47%
Nikkei 225	39,950.50	344.70	0.87%
Hang Seng	20,318.79	-774.08	-3.67%
Gold	2,671.90	6.30	0.24%
Brent Oil	74.19	-3.27	-4.22%
Natural Gas	2.47	-0.03	-1.00%

(*) Thông tin chỉ số thế giới:

- Chỉ số Dow Jones tăng 201.36, tương đương 0.47% lên mức 43,065.22 điểm.

- Chỉ số Nikkei 225 giảm 344.7, tương đương 0.87% xuống mức 39,950.50 điểm.

Nguồn: Investing.com, Asean research tổng hợp

Hôm nay	Tỷ giá trong nước	
	Mua vào	Bán ra
USD	24,630.0	25,020.0
EUR	26,439.6	27,890.3
GBP	31,592.5	32,936.5
JPY	160.6	169.9
CNY	3,421.1	3566.69
AUD	16293.61	16986.79

(**) Thông tin tỷ giá trong nước:

Phiên ngày Thứ Ba (15/10) Ngân hàng Thương mại Cổ phần Ngoại thương Việt Nam niêm yết:

- Tỷ giá đô la Mỹ USD Mua vào 24630 VND/USD ; bán ra 25020 VND/USD.

Nguồn: Nền tảng phân tích Asean, Asean research tổng hợp

THÔNG TIN SỰ KIỆN DOANH NGHIỆP				
Mã CK	Ngày GDKHQ	Ngày ĐKCC	Ngày thực hiện	Sự kiện
SEB	10/18/2024	10/21/2024	10/30/2024	Trả cổ tức đợt 3/2024 bằng tiền, 1,000 đồng/CP
KIP	10/18/2024	10/21/2024	11/08/2024	Trả cổ tức năm 2023 bằng tiền, 800 đồng/CP
KDH	10/17/2024	10/18/2024		Trả cổ tức năm 2023 bằng cổ phiếu, tỷ lệ 100:10
DTP	10/17/2024	10/18/2024	11/11/2024	Trả cổ tức đợt 2/2023 bằng tiền, 500 đồng/CP
VHF	10/15/2024	10/16/2024	10/31/2024	Trả cổ tức năm 2023 bằng tiền, 345 đồng/CP
TBR	10/15/2024	10/16/2024	11/15/2024	Trả cổ tức năm 2023 bằng tiền, 350 đồng/CP
KDC	10/14/2024	10/15/2024	10/24/2024	Trả cổ tức năm 2023 bằng tiền, 600 đồng/CP
ICI	10/14/2024	10/15/2024	10/25/2024	Trả cổ tức năm 2023 bằng tiền, 200 đồng/CP
EIC	10/14/2024	10/15/2024	12/26/2024	Trả cổ tức đợt 1/2024 bằng tiền, 700 đồng/CP

Khuyến cáo

Bản báo cáo thị trường này bao gồm các nhận định chủ quan và dựa trên nguồn thông tin tin cậy và cơ sở phân tích chi tiết, cẩn trọng. ASEANSC không đảm bảo sự chính xác và đầy đủ của các nguồn thông tin này đồng thời bản báo cáo này được chuẩn bị cho mục đích duy nhất là cung cấp thông tin và không nhằm đưa ra bất kỳ đề nghị hay hướng dẫn mua bán chứng khoán cụ thể nào. Nhà đầu tư nên xem báo cáo này như một nguồn tham khảo khi đưa ra quyết định đầu tư và phải chịu toàn bộ trách nhiệm đối với quyết định đầu tư của chính mình. Các quan điểm và ước tính trong đánh giá của chúng tôi có giá trị đến ngày ra báo cáo và có thể thay đổi mà không cần báo cáo trước. Bản báo cáo này được giữ bản quyền ASEANSC. Mọi sự sao chép, chuyển giao hoặc sửa đổi trong bất kỳ trường hợp nào mà không có sự đồng ý của ASEANSC đều trái luật.

I CHỨNG KHOÁN ASEAN

Website: www.aseansc.com.vn

Hội sở chính

Tầng 4,5,6,7 – số 3 Đặng Thái Thân
Phường Phan Chu Trinh, quận Hoàn Kiếm, Hà Nội.
Tel: 024 6275 8668
Tổng đài đặt lệnh: 024 6275 8888

Chi nhánh Hồ Chí Minh

Tầng 2 - số 77-79 Phó Đức Chính,
Phường Nguyễn Thái Bình, quận 1, Tp Hồ Chí Minh.
Tel: 028 3933 0308
Tổng đài đặt lệnh: 028 3933 0309