



Ngày 16.10.2024

DAILY MARKET REVIEW

CHỈ SỐ ĐI NGANG VỚI THANH KHOẢN TRẦM LẶNG

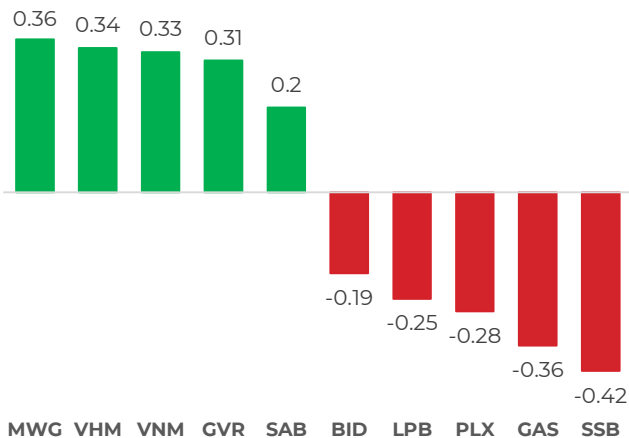
Diễn biến chỉ số VN-INDEX



| Chỉ số | Close | Change | % | Khối lượng |
|--------|----------|--------|-------|------------|
| HOSE | 1,279.48 | -1.60 | -0.12 | 482.24 |
| HNX | 228.26 | -0.69 | -0.30 | 38.43 |
| UPCOM | 92.32 | 0.15 | 0.16 | 22.10 |
| VN30 | 1,354.10 | -1.99 | -0.15 | 174.90 |
| VN100 | 1,328.95 | -3.52 | -0.26 | 366.41 |
| VNMID | 1,884.93 | -9.38 | -0.50 | 191.50 |

(*) triệu cổ phiếu

TOP CP ẢNH HƯỞNG CHỈ SỐ



Nguồn: Nền tảng phân tích AseanSC research

QUAN ĐIỂM ĐẦU TƯ

Thị trường vận động trong trạng thái sideway chủ đạo với tâm lý dè chừng ở cả phe mua và bán. Dòng tiền thu hẹp và trầm lắng khiến sắc đỏ phủ rộng. Đà tăng dài hạn vẫn được duy trì nhưng lực xu hướng yếu tại vùng hỗ trợ khiến chỉ số 'chênh vênh' và cần tìm kiếm các xác nhận rõ ràng hơn nhằm duy trì xu hướng này và kích hoạt lực cấu trúc trở lại. Thị trường có khả năng sẽ tiếp tục đi ngang biên độ hẹp với mức hỗ trợ ngắn hạn 1278,1268 điểm. Nhà đầu tư thận trọng quan sát quá trình cân bằng này, đồng thời tránh tâm lý mua đuổi hay bán tháo trong các đợt rung lắc, cơ cấu danh mục tập trung vào các cổ phiếu có nền tảng cơ bản tốt và kết quả kinh doanh quý 3 tích cực. Chúng tôi đánh giá cao về triển vọng thị trường trung và dài hạn, tuy nhiên nhà đầu tư nên lưu ý tới rủi ro tiềm ẩn có thể đến từ các thông tin của thị trường chứng khoán Mỹ trong thời gian tới, do đó cần quan sát các thị trường thế giới chặt chẽ để xác nhận liệu xu hướng hiện tại có thể tiếp diễn trong bao lâu.

DIỄN BIẾN THỊ TRƯỜNG

Thị trường vận động giằng co, neo bám quanh mốc tham chiếu trong sắc đỏ lan rộng và tâm lý thận trọng bao trùm. Thanh khoản khớp lệnh đạt 13,071 tỷ đồng, thu hẹp trở lại hơn 20% so với hai phiên liền trước. Số mã giảm điểm phủ rộng ở nhóm midcap (41/70 mã) khiến nhóm này suy giảm nhiều nhất. Trong ngày, nhóm cổ phiếu Ngân hàng, Chứng khoán chịu sức ép bán ròng mạnh nhất gây ảnh hưởng lớn đến thị trường chung. Ở chiều ngược lại nhóm cổ phiếu Dệt may và Dược phẩm giữ được mức tăng tốt.

GIAO DỊCH KHỐI NGOẠI TRÊN HOSE



DIỄN BIẾN THỊ TRƯỜNG

Khối ngoại bán ròng -334 tỷ đồng trên sàn HOSE tập trung vào các mã FPT (-70 tỷ đồng), HDB (-62 tỷ đồng), VHM (-49 tỷ đồng). Ở chiều ngược lại, nhà đầu tư nước ngoài mua ròng lớn nhất các mã STB (77 tỷ đồng), MWG (49 tỷ đồng), DGC (24 tỷ đồng).

Nguồn: Nền tảng phân tích AseanSC research



TÍN HIỆU KỸ THUẬT

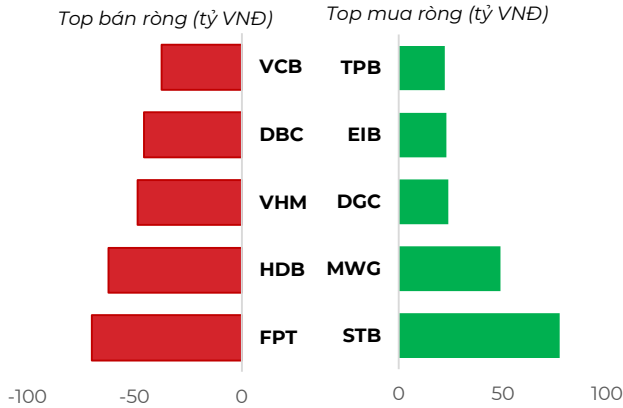
| Chỉ báo | Ý nghĩa | Trạng thái |
|-------------|------------|------------|
| MA10 - MA20 | Xu hướng | Up |
| RSI | Động lượng | 55.70 |
| MFI | Dòng tiền | 65.60 |
| Kháng cự | 1,250 | 1,284 |
| Hỗ trợ | 1,250 | 1,194 |

| Phái sinh | Giá | Volume | OI |
|-----------|---------|---------|--------|
| VN30F2410 | 1,354.6 | 172,304 | 36,656 |
| VN30F2411 | 1,362.9 | 25,411 | 16,397 |
| VN30F2412 | 1,363.8 | 52 | 1,036 |
| VN30F2503 | 1,361.4 | 18 | 167 |

NHẬN ĐỊNH THỊ TRƯỜNG

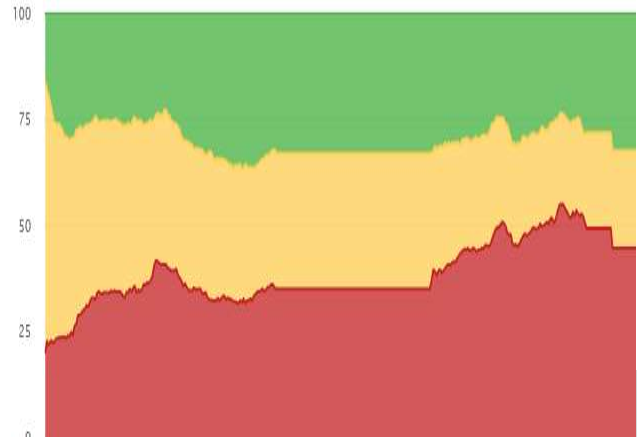
VNINDEX hình thành mẫu nến giảm điểm thân rất hẹp có hai bóng nến (tương đương mẫu nến Doji star) đóng cửa thấp dưới hai mẫu nến giảm điểm mạnh liên trước cho thấy trạng thái do dự và cân bằng. Đồng thời, thanh khoản thu hẹp đáng kể với lực cầu giảm khá 'chùn tay' trước sự dồn ép của phe bán. Mẫu nến đóng cửa sát đường EMA20 và đường này đi ngang, đồng thời giao cắt kênh tăng ngắn hạn và vùng hỗ trợ 1278 phần nào cho thấy xu hướng được duy trì nhưng khá 'chên vênh'. Chỉ báo RSI thu hẹp về sát ngưỡng trung bình và lực xu hướng cho thấy tín hiệu cải thiện chưa đáng kể. Thị trường vận động trong trạng thái sideways chủ đạo và tìm kiếm các xác nhận tích cực nhằm duy trì xu hướng, trước khi có thể trở lại test vùng đỉnh cũ. Nhà đầu tư nên thận trọng, tránh tâm lý mua đuổi hay bán tháo đồng thời quan sát diễn biến thị trường để xác nhận rõ ràng hơn.

TOP GIAO DỊCH KHỐI NGOẠI

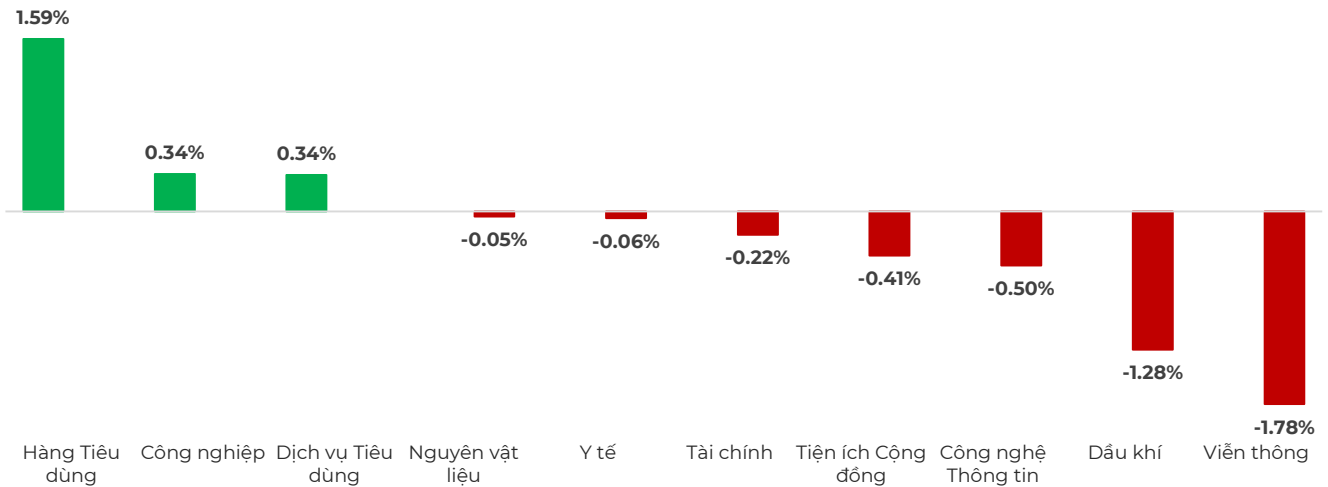


Nguồn: Nền tảng phân tích AseanSC research

ĐỘ RỘNG THỊ TRƯỜNG



DIỄN BIẾN NHÓM CHỈ SỐ TRONG NGÀY (%)



Nguồn: Nền tảng phân tích AseanSC research

TOP TĂNG ĐIỂM HSX

| STT | Mã | Khối lượng | Giá | % Tăng |
|-----|-----|------------|--------|--------|
| 1 | PET | 4,201,000 | 28,300 | 7.0% |
| 2 | HTL | 117,300 | 27,700 | 6.9% |
| 3 | HVX | 46,000 | 2,770 | 6.9% |
| 4 | HVH | 1,620,300 | 8,780 | 6.9% |
| 5 | QCG | 372,000 | 9,130 | 6.9% |

TOP GIẢM ĐIỂM HSX

| Mã | Khối lượng | Giá | % Giảm |
|-----|------------|--------|--------|
| CIG | 603,200 | 5,770 | -6.9% |
| TPC | 500 | 6,150 | -6.8% |
| SSC | 600 | 31,700 | -6.8% |
| RDP | 335,200 | 2,240 | -5.5% |
| SMC | 625,600 | 6,310 | -4.4% |

Nguồn: Asean Research

Tin tức

- Bộ Công thương đã khởi xướng điều tra 29 vụ việc phòng vệ thương mại và đã áp dụng 22 biện pháp với hàng hóa nhập khẩu. Điều tra và áp dụng các biện pháp phòng vệ thương mại được đẩy mạnh nhằm lập lại môi trường cạnh tranh bình đẳng cho các ngành sản xuất trong nước.
- Techcombank lập công ty bảo hiểm Phi nhân thọ Techcom dự kiến hoạt động từ đầu tháng 11.
- Bộ Tài chính đề xuất giảm 30% tiền thuê đất phải nộp của năm 2024 đối với người thuê đất để có thêm nguồn lực hỗ trợ doanh nghiệp, người dân.

| CHỈ SỐ VÀ HÀNG HÓA THẾ GIỚI | | | |
|-----------------------------|-----------|----------|-----------|
| Chỉ số | Giá | Thay đổi | %thay đổi |
| Dow Jones | 42,740.42 | -324.80 | -0.75% |
| Nikkei 225 | 39,201.50 | -749.00 | -1.87% |
| Hang Seng | 20,286.85 | -31.94 | -0.16% |
| Gold | 2,693.90 | 15.00 | 0.56% |
| Brent Oil | 74.25 | 0.00 | 0.00% |
| Natural Gas | 2.48 | -0.01 | -0.56% |

(*) Thông tin chỉ số thế giới:

- Chỉ số Dow Jones giảm -324.8, tương đương -0.75% lên mức 42,740.42 điểm.

- Chỉ số Nikkei 225 giảm -749, tương đương -1.87% xuống mức 39,201.50 điểm.

Nguồn: Investing.com, Asean research tổng hợp

| Hôm nay | Tỷ giá trong nước | |
|------------|-------------------|----------|
| | Mua vào | Bán ra |
| USD | 24,685.0 | 25,075.0 |
| EUR | 26,440.0 | 27,890.6 |
| GBP | 31,689.2 | 33,037.2 |
| JPY | 160.6 | 170.0 |
| CNY | 3,413.8 | 3558.98 |
| AUD | 16312.74 | 17006.67 |

(**) Thông tin tỷ giá trong nước:

Phiên ngày Thứ Tư (16/10) Ngân hàng Thương mại Cổ phần Ngoại thương Việt Nam niêm yết:

- Tỷ giá đô la Mỹ USD Mua vào 24685 VND/USD ; bán ra 25075 VND/USD.

Nguồn: Nền tảng phân tích Asean, Asean research tổng hợp

| THÔNG TIN SỰ KIỆN DOANH NGHIỆP | | | | |
|--------------------------------|------------|------------|----------------|---|
| Mã CK | Ngày GDKHQ | Ngày ĐKCC | Ngày thực hiện | Sự kiện |
| SEB | 10/18/2024 | 10/21/2024 | 10/30/2024 | Trả cổ tức đợt 3/2024 bằng tiền, 1,000 đồng/CP |
| KIP | 10/18/2024 | 10/21/2024 | 11/08/2024 | Trả cổ tức năm 2023 bằng tiền, 800 đồng/CP |
| KDH | 10/17/2024 | 10/18/2024 | | Trả cổ tức năm 2023 bằng cổ phiếu, tỷ lệ 100:10 |
| DTP | 10/17/2024 | 10/18/2024 | 11/11/2024 | Trả cổ tức đợt 2/2023 bằng tiền, 500 đồng/CP |
| VHF | 10/15/2024 | 10/16/2024 | 10/31/2024 | Trả cổ tức năm 2023 bằng tiền, 345 đồng/CP |
| TBR | 10/15/2024 | 10/16/2024 | 11/15/2024 | Trả cổ tức năm 2023 bằng tiền, 350 đồng/CP |
| KDC | 10/14/2024 | 10/15/2024 | 10/24/2024 | Trả cổ tức năm 2023 bằng tiền, 600 đồng/CP |
| ICI | 10/14/2024 | 10/15/2024 | 10/25/2024 | Trả cổ tức năm 2023 bằng tiền, 200 đồng/CP |
| EIC | 10/14/2024 | 10/15/2024 | 12/26/2024 | Trả cổ tức đợt 1/2024 bằng tiền, 700 đồng/CP |

Khuyến cáo

Bản báo cáo thị trường này bao gồm các nhận định chủ quan và dựa trên nguồn thông tin tin cậy và cơ sở phân tích chi tiết, cẩn trọng. ASEANSC không đảm bảo sự chính xác và đầy đủ của các nguồn thông tin này đồng thời bản báo cáo này được chuẩn bị cho mục đích duy nhất là cung cấp thông tin và không nhằm đưa ra bất kỳ đề nghị hay hướng dẫn mua bán chứng khoán cụ thể nào. Nhà đầu tư nên xem báo cáo này như một nguồn tham khảo khi đưa ra quyết định đầu tư và phải chịu toàn bộ trách nhiệm đối với quyết định đầu tư của chính mình. Các quan điểm và ước tính trong đánh giá của chúng tôi có giá trị đến ngày ra báo cáo và có thể thay đổi mà không cần báo cáo trước. Bản báo cáo này được giữ bản quyền ASEANSC. Mọi sự sao chép, chuyển giao hoặc sửa đổi trong bất kỳ trường hợp nào mà không có sự đồng ý của ASEANSC đều trái luật.

I CHỨNG KHOÁN ASEAN

Website: www.aseansc.com.vn

Hội sở chính

Tầng 4,5,6,7 – số 3 Đặng Thái Thân
 Phường Phan Chu Trinh, quận Hoàn Kiếm, Hà Nội.
 Tel: 024 6275 8668
 Tổng đài đặt lệnh: 024 6275 8888

Chi nhánh Hồ Chí Minh

Tầng 2 - số 77-79 Phó Đức Chính,
 Phường Nguyễn Thái Bình, quận 1, Tp Hồ Chí Minh.
 Tel: 028 3933 0308
 Tổng đài đặt lệnh: 028 3933 0309