



Ngày 18.10.2024

DAILY MARKET REVIEW

NHNN HÚT RÒNG KHIẾN CHỈ SỐ GIẢNG CO - CỔ PHIẾU NGÂN HÀNG GIỮ NHỊP

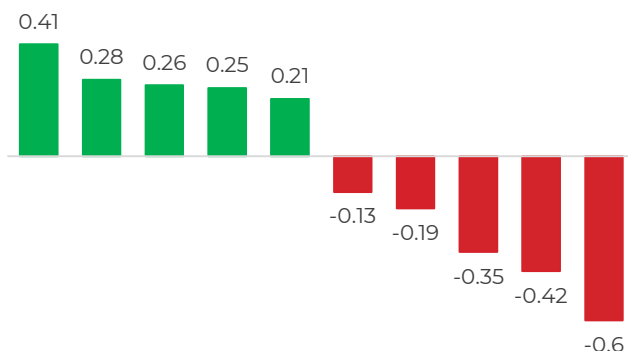
Diễn biến chỉ số VN-INDEX



Chỉ số	Close	Change	%	Khối lượng
HOSE	1,285.46	-1.06	-0.08	607.86
HNX	229.21	-0.91	-0.40	34.80
UPCOM	92.70	0.00	0.00	30.41
VN30	1,362.69	-0.20	-0.01	272.77
VN100	1,338.25	-1.17	-0.09	477.66
VNMID	1,900.75	-5.12	-0.27	204.90

(*) triệu cổ phiếu

TOP CP ẢNH HƯỞNG CHỈ SỐ



STB EIB HDB VCB VIC GVR MSN CTG HPG VPB

Nguồn: Nền tảng phân tích AseanSC research

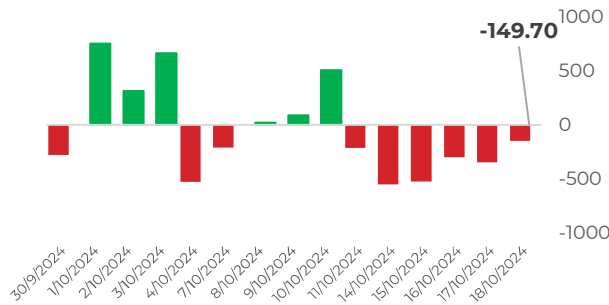
QUAN ĐIỂM ĐẦU TƯ

Nhóm Ngân hàng giữ nhịp khi dòng tiền thận trọng và rút ròng nhẹ ở các nhóm khác, sau thông tin NHNN chào thầu tín phiếu kỳ hạn 14 ngày và 28 ngày với khối lượng 12,300 tỷ đồng gây tâm lý tiêu cực đến dòng tiền trên thị trường chung trong ngắn hạn. Chỉ số vận động giằng co nhưng vẫn giữ được xu hướng sideway chủ đạo, dẫn hình thành vùng đệm biên độ rộng (1270 -1290 điểm) ngay dưới ngưỡng cản của mức đỉnh cũ, hình thành nền tảng tăng vững chắc hơn. Thị trường hấp thụ tốt áp lực từ phe bán và được kỳ vọng sẽ đi lên chậm rãi với động lực từ mùa công bố KQKD quý 3. Nhà đầu tư nên giữ tỷ trọng danh mục trung bình, tìm kiếm các cổ phiếu có nền tảng cơ bản tốt và kết quả kinh doanh quý 3 tích cực. Chúng tôi đánh giá cao về triển vọng thị trường trung và dài hạn, tuy nhiên nhà đầu tư nên lưu ý tới rủi ro tiềm ẩn có thể đến từ các thông tin của thị trường chứng khoán Mỹ trong thời gian tới, do đó cần quan sát các thị trường thế giới chặt chẽ để xác nhận liệu xu hướng tăng có thể tiếp diễn trong bao lâu.

DIỄN BIẾN THỊ TRƯỜNG

Tâm lý chung khởi sắc từ đà tăng cuối phiên trước giúp thị trường mở cửa tăng điểm khá nhưng trạng thái giằng co với biên rộng tiếp diễn khiến chỉ số đóng cửa thoái lui trở lại dưới mốc tham chiếu. Độ rộng trong phiên ổn định và khá cân bằng. Các nhóm cổ phiếu đều giảm điểm trong ngày, nhóm cổ phiếu lớn do dự và chững lại. Dòng tiền tiếp tục tìm đến cổ phiếu ngành Ngân hàng với thanh khoản khớp lệnh hơn 6,000 tỷ và mức mua ròng 704 tỷ đồng. Trong khi đó, ở chiều ngược lại, dòng cổ phiếu Chứng khoán, Bán lẻ, Bất động sản chịu sức ép bán ròng kéo tâm lý thận trọng phủ rộng ở nhiều nhóm khác.

GIAO DỊCH KHỐI NGOẠI TRÊN HOSE



DIỄN BIẾN THỊ TRƯỜNG

Khối ngoại bán ròng -150 tỷ đồng trên sàn HOSE tập trung vào các mã FUEVFNVD (-47 tỷ đồng), MSB (-35 tỷ đồng), VHM (-34 tỷ đồng). Ở chiều ngược lại, nhà đầu tư nước ngoài mua ròng lớn nhất các mã MWG (71 tỷ đồng), YEG (61 tỷ đồng), EIB (28 tỷ đồng).

Nguồn: Nền tảng phân tích AseanSC research



TÍN HIỆU KỸ THUẬT

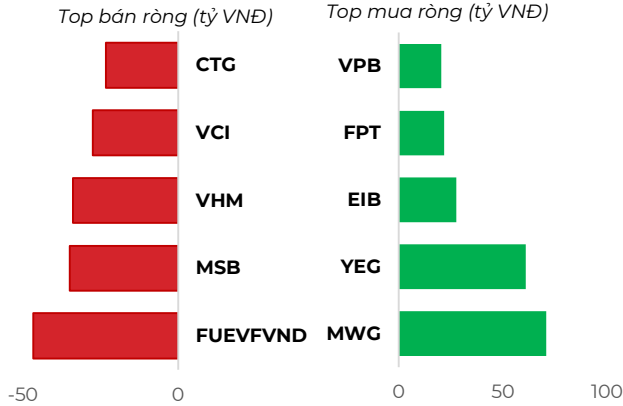
Chỉ báo	Ý nghĩa	Trạng thái
MA10 - MA20	Xu hướng	Up
RSI	Động lượng	55.91
MFI	Dòng tiền	52.17
Kháng cự	1,250	1,284
Hỗ trợ	1,250	1,194

Phái sinh	Giá	Volume	OI
VN30F2411	1,365.9	257,597	41,329
VN30F2412	1,366.6	1,070	1,099
VN30F2503	1,367.0	56	170
VN30F2506	1,367.7	19	-

NHẬN ĐỊNH THỊ TRƯỜNG

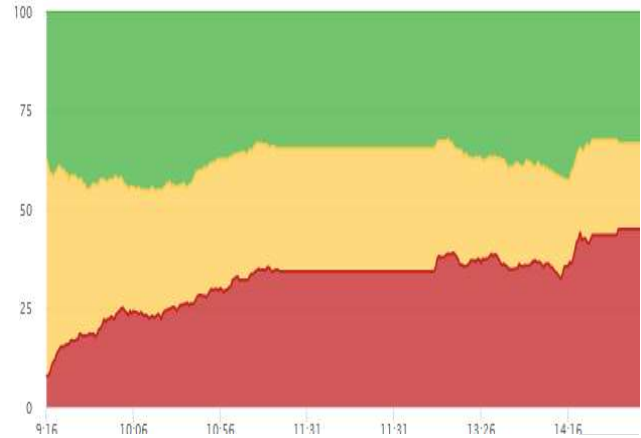
VNINDEX hình thành mẫu nến giảm điểm có bóng nến trên đóng cửa ở mức thấp nhất phiên, đồng thời sát vị trí cao nhất của phiên bật tăng liền trước. Dòng tiền giảm trở lại và duy trì đạt mức trung bình 20 phiên cho thấy đà tăng chưa dứt khoát và trạng thái giằng co nhanh chóng thiết lập giúp chỉ số củng cố lại lực cầu. Giá duy trì trên các đường trung bình EMA6, EMA20 trong đó các đường này đi ngang đồng thời nằm trên kênh xu hướng. Bên cạnh đó, chỉ báo động lượng RSI tiếp tục co hẹp quanh ngưỡng trung bình cho thấy giai đoạn vận động sideways vẫn ngự trị. Thị trường có xu hướng thiết lập vùng biến động rộng, dao động tích lũy lực cầu. Nhà đầu tư duy trì tỷ trọng trung bình và theo sát diễn biến chỉ số chung, tìm kiếm các cổ phiếu có nền tảng tốt và kết quả kinh doanh quý 3 tích cực.

TOP GIAO DỊCH KHỐI NGOẠI

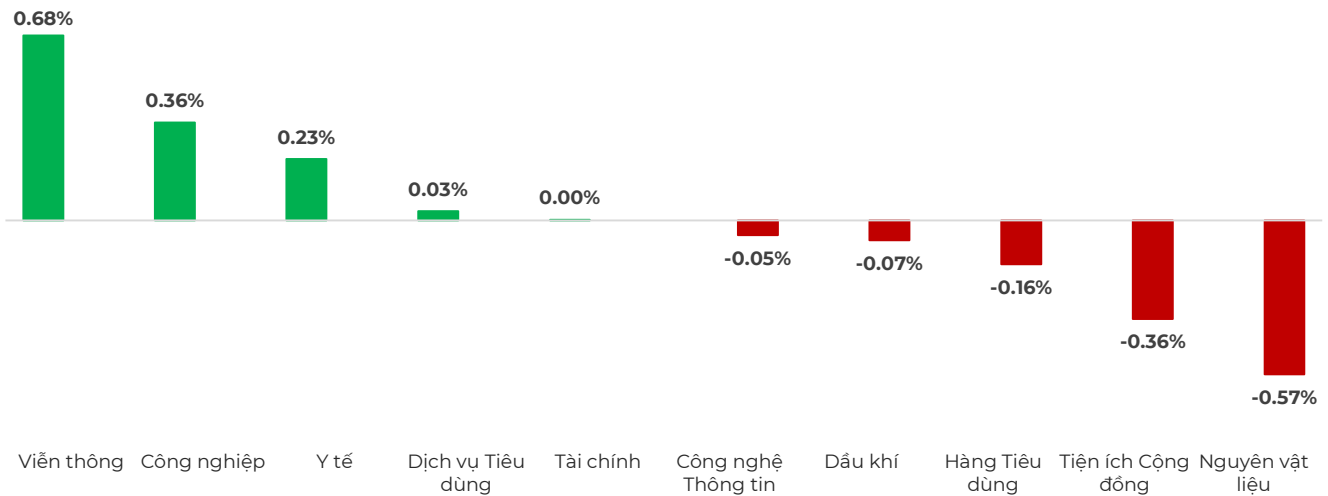


Nguồn: Nền tảng phân tích AseanSC research

ĐỘ RỘNG THỊ TRƯỜNG



DIỄN BIẾN NHÓM CHỈ SỐ TRONG NGÀY (%)



Nguồn: Nền tảng phân tích AseanSC research

TOP TĂNG ĐIỂM HSX

STT	Mã	Khối lượng	Giá	% Tăng
1	QBS	164,900	800	14.3%
2	FDC	800	16,050	7.0%
3	SMC	596,600	6,580	7.0%
4	LAF	41,800	17,900	5.6%
5	VPG	1,082,300	13,800	5.3%

TOP GIẢM ĐIỂM HSX

Mã	Khối lượng	Giá	% Giảm
HVX	102,400	2,670	-7.0%
VAF	300	14,700	-7.0%
SRC	5,000	27,200	-6.8%
TNC	300	35,600	-6.1%
NAV	100	18,200	-5.9%

Nguồn: Asean Research

Tin tức

- Ngày 17/10, Ngân hàng Nhà nước Việt Nam (NHNN) tổ chức Lễ công bố Quyết định chuyển giao bắt buộc Ngân hàng thương mại TNHH MTV Xây Dựng Việt Nam (CB) cho Ngân hàng TMCP Ngoại thương Việt Nam (Vietcombank) và Ngân hàng thương mại TNHH MTV Đại Dương (OceanBank) cho Ngân hàng TMCP Quân đội (MB).
- Ngày 17/10, Ngân hàng Trung ương châu Âu (ECB) đã cắt giảm lãi suất lần thứ ba kể từ đầu năm 2024 đến nay với mức cắt giảm 25 điểm cơ bản xuống còn 3,25%. Tại khu vực Đông Nam Á, Ngân hàng Trung ương Thái Lan (BoT) hạ lãi suất 0,25 điểm phần trăm từ 2,5% về 2,25% trong 16/10.

CHỈ SỐ VÀ HÀNG HÓA THẾ GIỚI			
Chỉ số	Giá	Thay đổi	%thay đổi
Dow Jones	43,239.05	161.35	0.37%
Nikkei 225	38,987.50	42.00	0.11%
Hang Seng	20,834.00	754.90	3.76%
Gold	2,720.10	12.60	0.47%
Brent Oil	74.41	-0.04	-0.05%
Natural Gas	2.36	0.01	0.38%

(*) Thông tin chỉ số thế giới:

- Chỉ số Dow Jones tăng 161.35, tương đương 0.37% lên mức 43,239.05 điểm.

- Chỉ số Nikkei 225 tăng 42, tương đương 0.11% xuống mức 38,987.50 điểm.

Nguồn: Investing.com, Asean research tổng hợp

Hôm nay	Tỷ giá trong nước	
	Mua vào	Bán ra
USD	24,910.0	25,300.0
EUR	26,559.2	28,016.0
GBP	31,775.1	33,126.3
JPY	162.1	171.6
CNY	3,436.7	3582.86
AUD	16357.49	17053.08

(**) Thông tin tỷ giá trong nước:

Phiên ngày Thứ Sáu (18/10) Ngân hàng Thương mại Cổ phần Ngoại thương Việt Nam niêm yết:

- Tỷ giá đô la Mỹ USD Mua vào 24910 VND/USD ; bán ra 25300 VND/USD.

Nguồn: Nền tảng phân tích Asean, Asean research tổng hợp

THÔNG TIN SỰ KIỆN DOANH NGHIỆP				
Mã CK	Ngày GDKHQ	Ngày ĐKCC	Ngày thực hiện	Sự kiện
ANV	07/11/2024	08/11/2024		Thưởng cổ phiếu, tỷ lệ 1:1
TV3	07/11/2024	08/11/2024	16/12/2024	Trả cổ tức năm 2023 bằng tiền, 500 đồng/CP
CLW	31/10/2024	01/11/2024	25/11/2024	Trả cổ tức đợt 2/2023 bằng tiền, 400 đồng/CP
XDH	29/10/2024	30/10/2024	08/11/2024	Trả cổ tức năm 2023 bằng tiền, 800 đồng/CP
CCL	24/10/2024	25/10/2024	25/11/2024	Trả cổ tức năm 2023 bằng tiền, 500 đồng/CP
DNN	24/10/2024	25/10/2024	04/11/2024	Trả cổ tức đợt 1/2024 bằng tiền, 700 đồng/CP
GMD	22/10/2024	23/10/2024		Thực hiện quyền mua cổ phiếu phát hành thêm, tỷ lệ 1:1
MHC	21/10/2024	22/10/2024		Trả cổ tức năm 2023 bằng cổ phiếu, tỷ lệ 20:1
DPR	21/10/2024	22/10/2024	20/12/2024	Trả cổ tức năm 2023 bằng tiền, 1,500 đồng/CP

Khuyến cáo

Bản báo cáo thị trường này bao gồm các nhận định chủ quan và dựa trên nguồn thông tin tin cậy và cơ sở phân tích chi tiết, cẩn trọng. ASEANSC không đảm bảo sự chính xác và đầy đủ của các nguồn thông tin này đồng thời bản báo cáo này được chuẩn bị cho mục đích duy nhất là cung cấp thông tin và không nhằm đưa ra bất kỳ đề nghị hay hướng dẫn mua bán chứng khoán cụ thể nào. Nhà đầu tư nên xem báo cáo này như một nguồn tham khảo khi đưa ra quyết định đầu tư và phải chịu toàn bộ trách nhiệm đối với quyết định đầu tư của chính mình. Các quan điểm và ước tính trong đánh giá của chúng tôi có giá trị đến ngày ra báo cáo và có thể thay đổi mà không cần báo cáo trước. Bản báo cáo này được giữ bản quyền ASEANSC. Mọi sự sao chép, chuyển giao hoặc sửa đổi trong bất kỳ trường hợp nào mà không có sự đồng ý của ASEANSC đều trái luật.

I CHỨNG KHOÁN ASEAN

Website: www.aseansc.com.vn

Hội sở chính

Tầng 4,5,6,7 – số 3 Đặng Thái Thân
 Phường Phan Chu Trinh, quận Hoàn Kiếm, Hà Nội.
 Tel: 024 6275 8668
 Tổng đài đặt lệnh: 024 6275 8888

Chi nhánh Hồ Chí Minh

Tầng 2 - số 77-79 Phó Đức Chính,
 Phường Nguyễn Thái Bình, quận 1, Tp Hồ Chí Minh.
 Tel: 028 3933 0308
 Tổng đài đặt lệnh: 028 3933 0309