

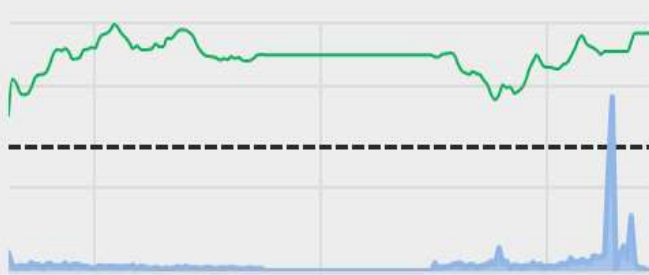


Ngày 29.10.2024

DAILY MARKET REVIEW

TÂM LÝ CỔ PHẦN KHỞI SẮC NHƯNG THANH KHOẢN VẪN TRẦM LẶNG

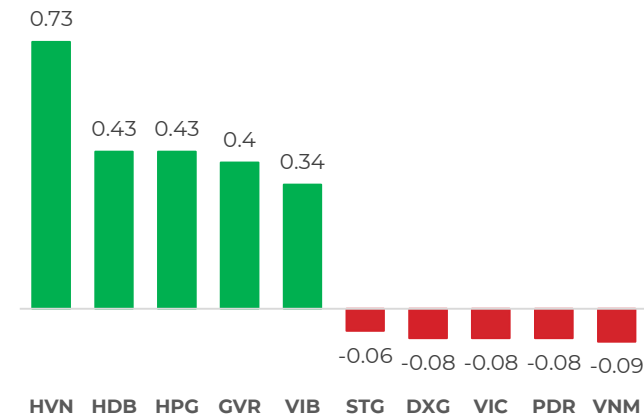
Diễn biến chỉ số VN-INDEX



Chỉ số	Close	Change	%	Khối lượng
HOSE	1,261.78	7.01	0.56	490.89
HNX	225.56	0.97	0.43	37.15
UPCOM	92.32	0.17	0.18	22.59
VN30	1,335.76	7.43	0.56	170.36
VN100	1,317.20	7.64	0.58	363.93
VNMID	1,887.10	12.24	0.65	193.57

(*) triệu cổ phiếu

TOP CP ẢNH HƯỞNG CHỈ SỐ



Nguồn: Nền tảng phân tích AseanSC research

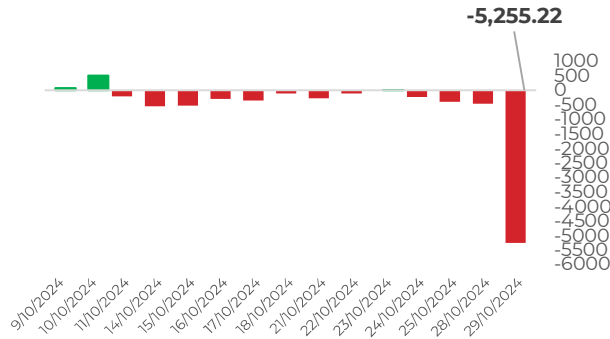
QUAN ĐIỂM ĐẦU TƯ

Thị trường vận động tăng điểm khi lực cầu gia tăng và sắc xanh lan rộng giúp giải tỏa tâm lý thận trọng trong các phiên gần đây. Dòng tiền có sự cải thiện so với phiên trước tuy nhiên vẫn ở mức thấp thứ 2 trong tháng 10 cho thấy tâm lý thận trọng vẫn hiện hữu. Chỉ số chung có xu hướng tiếp diễn rũ bỏ áp lực bán, hồi phục chậm rãi với rung lắc biên độ hẹp quanh ngưỡng 1257 điểm. Sự hạ nhiệt mạnh mẽ của giá dầu giúp các thị trường thế giới hồi phục tích cực trở lại, đồng thời lực tăng của tỷ giá có dấu hiệu chững lại trong hai phiên gần đây, là các yếu tố giúp cho tâm lý chung tích cực hơn. Do đó, thị trường có thể chứng kiến những nhịp hồi ngắn hạn trong các phiên tới, tuy nhiên theo quan điểm của chúng tôi, nhà đầu tư vẫn nên cân trọng, tránh tâm lý mua đuổi hoặc bán tháo đối với các giao dịch ngắn hạn. Chúng tôi vẫn đánh giá tốt triển vọng thị trường trung và dài hạn, do đó nhà đầu tư nên theo sát diễn biến tỷ giá, giá dầu và các thị trường thế giới để chờ đợi các tín hiệu xác nhận xu hướng hồi phục rõ ràng hơn, đồng thời tập trung nắm giữ các cổ phiếu dài hạn và chuẩn bị sẵn lượng tiền mặt để giải ngân khi các cổ phiếu này về định giá hấp dẫn.

DIỄN BIẾN THỊ TRƯỜNG

Thị trường mở cửa tăng tạo khoảng trống giá, mở rộng đà tăng điểm trong nửa phiên sáng và vận động giằng co trong thời gian còn lại nhưng vẫn giữ vững mức tăng điểm. Sắc xanh áp đảo thị trường và thanh khoản gia tăng mạnh về cuối phiên, tuy nhiên dòng tiền vẫn ở mức thấp so với các phiên trong tháng 10. Nhóm cổ phiếu lớn lấy lại vai trò giữ nhịp với đa số nhóm cổ phiếu đều tăng điểm, điển hình ở các nhóm Viễn thông, Hóa chất, Điện và Bảo hiểm. Ở chiều ngược lại, dòng tiền ngắn hạn 'chốt lời' và rút ròng khá mạnh ở dòng cổ phiếu Bất động sản (484 tỷ đồng) với các mã điển hình như VHM, PDR, DXG,... Khối ngoại có mức bán ròng mạnh đột biến, đến từ giao dịch thỏa thuận cổ phiếu VIB hơn 5.500 tỷ đồng.

GIAO DỊCH KHỐI NGOẠI TRÊN HOSE



DIỄN BIẾN THỊ TRƯỜNG

Khối ngoại bán ròng -5255 tỷ đồng trên sàn HOSE tập trung vào các mã VIB (-5540 tỷ đồng), VHM (-95 tỷ đồng), BID (-66 tỷ đồng). Ở chiều ngược lại, nhà đầu tư nước ngoài mua ròng lớn nhất các mã VPB (276 tỷ đồng), GMD (171 tỷ đồng), EIB (64 tỷ đồng).

Nguồn: Nền tảng phân tích AseanSC research



TÍN HIỆU KỸ THUẬT

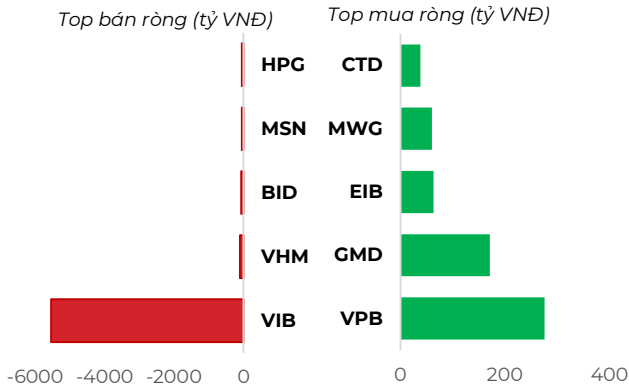
Chỉ báo	Ý nghĩa	Trạng thái
C- EMA20	Xu hướng	Up
RSI	Động lượng	37.60
MFI	Dòng tiền	45.60
Kháng cự	1,271	1,290
Hỗ trợ	1,242	1,252

Phái sinh	Giá	Volume	OI
VN30F2411	1,339.4	163,921	51,979
VN30F2412	1,341.9	303	1,497
VN30F2503	1,338.6	100	208
VN30F2506	1,338.8	22	86

NHẬN ĐỊNH THỊ TRƯỜNG

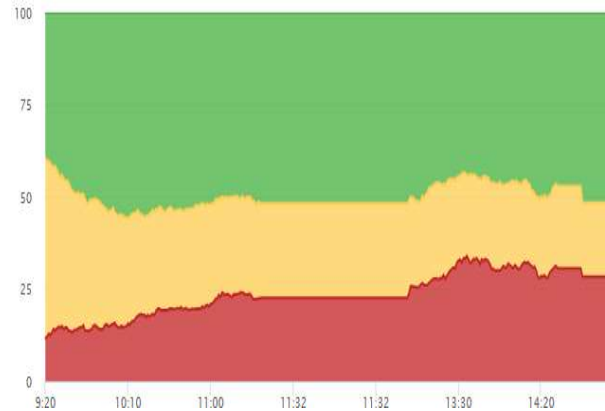
VNINDEX hình thành mẫu nền tăng điểm thân hẹp, đóng cửa tiệm cận trở lại mức cao nhất trong 3 phiên gần đây. Đồng thời thanh khoản gia tăng so với phiên trước nhưng vẫn là hai phiên thấp nhất trong tháng 10 cho thấy nỗ lực hồi phục và tạo trạng thái cân bằng của chỉ số sau đà giảm tuần trước. Mẫu nền tăng điểm tiếp cận trở lại EMA6 và nằm dưới các đường EMA20, EMA50 cho thấy trạng thái hồi phục kỹ thuật với xu hướng cải thiện nhẹ. Chỉ báo RSI hướng lên trở lại ngưỡng trung bình cho thấy cải thiện đáng kể về động lượng khi áp lực phe bán giảm dần. Thị trường có tín hiệu hồi phục với mức cải thiện ở mức yếu và chỉ số có xu hướng hình thành vùng cân bằng quanh mốc 1257 điểm, tiếp tục co hẹp tích lũy lại lực cầu. Nhà đầu tư theo dõi thị trường phiên tới, dấu hiệu cải thiện về dòng tiền trong quá trình biến động hẹp sẽ là yếu tố xác nhận tính chắc chắn hình thành vùng đáy, các cổ phiếu có nền tảng tốt và kết quả kinh doanh tích cực khi tín hiệu vùng cân bằng xuất hiện rõ ràng hơn và giá về mức định giá hấp dẫn.

TOP GIAO DỊCH KHỐI NGOẠI

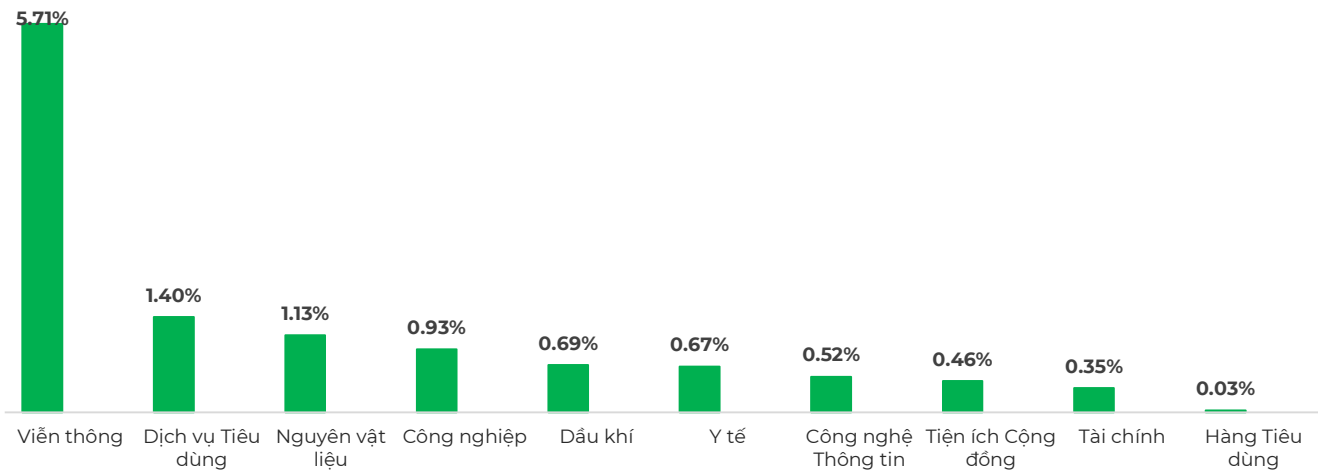


Nguồn: Nền tảng phân tích AseanSC research

ĐỘ RỘNG THỊ TRƯỜNG



DIỄN BIẾN NHÓM CHỈ SỐ TRONG NGÀY (%)



Nguồn: Nền tảng phân tích AseanSC research

TOP TĂNG ĐIỂM HSX

STT	Mã	Khối lượng	Giá	% Tăng
1	VRC	51,400	8,880	7.0%
2	CSV	3,691,600	37,750	6.9%
3	PSH	402,500	3,240	6.9%
4	DHM	32,600	8,500	6.9%
5	HPX	6,769,000	5,140	6.9%

TOP GIẢM ĐIỂM HSX

Mã	Khối lượng	Giá	% Giảm
DTT	400	18,750	-6.9%
FDC	300	15,000	-6.3%
STG	1,500	42,000	-6.3%
TIX	500	33,500	-4.3%
SVC	4,000	24,200	-4.0%

Nguồn: Asean Research

Tin tức

- Sáng 29/10, tỷ giá trung tâm đồng Việt Nam với USD tại Ngân hàng Nhà nước (NHNN) công bố mức 24.252 VND/USD giảm 3 VND.
- 28/10/2024, Việt Nam - UAE ký Hiệp định Đối tác kinh tế toàn diện
- Theo VBAMA, trong phần còn lại của năm, tổng giá trị trái phiếu sẽ đến hạn là 70,779 tỷ đồng, trong đó 43.3% giá trị trái phiếu sắp đáo hạn thuộc nhóm Bất động sản với khoảng 30,629 tỷ đồng, theo sau là nhóm Ngân hàng với gần 7,350 tỷ đồng (chiếm 10.4%).

CHỈ SỐ VÀ HÀNG HÓA THẾ GIỚI			
Chỉ số	Giá	Thay đổi	%thay đổi
Dow Jones	42,387.57	273.17	0.65%
Nikkei 225	38,882.50	232.00	0.60%
Hang Seng	20,666.00	66.64	0.32%
Gold	2,763.80	7.90	0.29%
Brent Oil	71.19	0.19	0.27%
Natural Gas	2.84	-0.02	-0.80%

(*) Thông tin chỉ số thế giới:

- Chỉ số Dow Jones tăng 273.17, tương đương 0.65% lên mức 42,387.57 điểm.

- Chỉ số Nikkei 225 tăng 232, tương đương 0.60% lên mức 38,882.50 điểm.

Nguồn: Investing.com, Asean research tổng hợp

Hôm nay	Tỷ giá trong nước	
	Mua vào	Bán ra
USD	25,164.0	25,464.0
EUR	26,680.4	28,143.3
GBP	32,017.4	33,378.4
JPY	159.5	168.8
CNY	3,472.8	3620.37
AUD	16310.29	17003.61

(**) Thông tin tỷ giá trong nước:

Phiên ngày Thứ Ba (29/10) Ngân hàng Thương mại Cổ phần Ngoại thương Việt Nam niêm yết:

- Tỷ giá đô la Mỹ USD Mua vào 25164 VND/USD; bán ra 25464 VND/USD.

Nguồn: Nền tảng phân tích Asean, Asean research tổng hợp

THÔNG TIN SỰ KIỆN DOANH NGHIỆP				
Mã CK	Ngày GDKHQ	Ngày ĐKCC	Ngày thực hiện	Sự kiện
VLP	11/22/2024	11/25/2024	12/24/2024	Trả cổ tức năm 2023 bằng tiền, 300 đồng/CP
BMI	11/13/2024	11/14/2024	12/05/2024	Trả cổ tức đợt 1/2024 bằng tiền, 5,740 đồng/CP
DP1	11/08/2024	11/11/2024	12/20/2024	Trả cổ tức đợt 1/2024 bằng tiền, 800 đồng/CP
CBS	11/07/2024	11/08/2024	11/19/2024	Trả cổ tức năm 2024 bằng tiền, 3,000 đồng/CP
ANV	11/07/2024	11/08/2024		Thưởng cổ phiếu, tỷ lệ 1:1
TV3	11/07/2024	11/08/2024	12/16/2024	Trả cổ tức năm 2023 bằng tiền, 500 đồng/CP
PPC	11/05/2024	11/06/2024	12/06/2024	Trả cổ tức đợt 3/2023 bằng tiền, 625 đồng/CP
HMS	11/04/2024	11/05/2024	12/05/2024	Trả cổ tức năm 2023 bằng tiền, 800 đồng/CP
BCM	11/04/2024	11/05/2024	12/27/2024	Trả cổ tức năm 2023 bằng tiền, 1,000 đồng/CP

Khuyến cáo

Bản báo cáo thị trường này bao gồm các nhận định chủ quan và dựa trên nguồn thông tin tin cậy và cơ sở phân tích chi tiết, cẩn trọng. ASEANSC không đảm bảo sự chính xác và đầy đủ của các nguồn thông tin này đồng thời bản báo cáo này được chuẩn bị cho mục đích duy nhất là cung cấp thông tin và không nhằm đưa ra bất kỳ đề nghị hay hướng dẫn mua bán chứng khoán cụ thể nào. Nhà đầu tư nên xem báo cáo này như một nguồn tham khảo khi đưa ra quyết định đầu tư và phải chịu toàn bộ trách nhiệm đối với quyết định đầu tư của chính mình. Các quan điểm và ước tính trong đánh giá của chúng tôi có giá trị đến ngày ra báo cáo và có thể thay đổi mà không cần báo cáo trước. Bản báo cáo này được giữ bản quyền ASEANSC. Mọi sự sao chép, chuyển giao hoặc sửa đổi trong bất kỳ trường hợp nào mà không có sự đồng ý của ASEANSC đều trái luật.

I CHỨNG KHOÁN ASEAN

Website: www.aseansc.com.vn

Hội sở chính

Tầng 4,5,6,7 – số 3 Đặng Thái Thân
Phường Phan Chu Trinh, quận Hoàn Kiếm, Hà Nội.
Tel: 024 6275 8668
Tổng đài đặt lệnh: 024 6275 8888

Chi nhánh Hồ Chí Minh

Tầng 2 - số 77-79 Phó Đức Chính,
Phường Nguyễn Thái Bình, quận 1, Tp Hồ Chí Minh.
Tel: 028 3933 0308
Tổng đài đặt lệnh: 028 3933 0309